



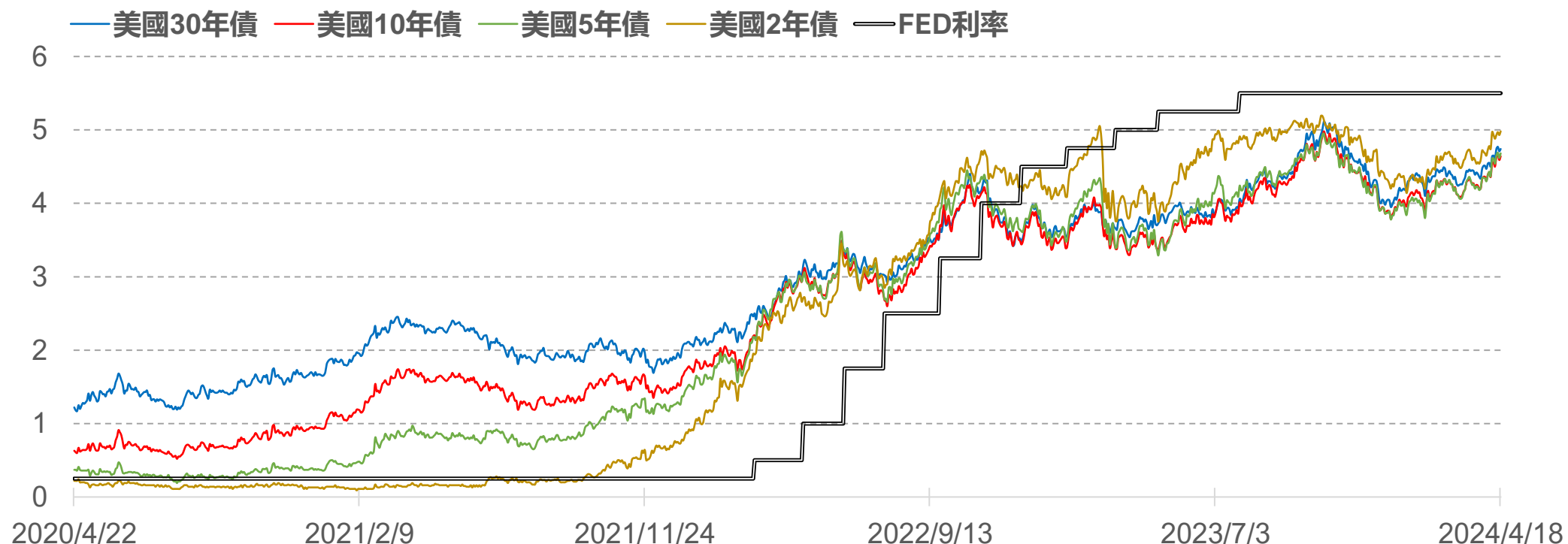
CME

FedWatch 升降息機率

2024年4月19日 永豐期貨顧問事業部編制

美債殖利率表現

| 標的 | 收盤 | 變動 | 變動% | 近一週 | 近一月 | 近一季 | 52週高 | 52週低 |
|-----|------|-------|--------|--------|--------|---------|------|------|
| 30年 | 4.74 | +0.03 | +0.64% | +1.94% | +6.28% | +8.47% | 5.11 | 3.65 |
| 10年 | 4.64 | +0.05 | +1.09% | +1.75% | +6.91% | +12.08% | 4.98 | 3.37 |
| 5年 | 4.68 | +0.06 | +1.30% | +1.52% | +7.34% | +15.84% | 4.95 | 3.29 |
| 2年 | 4.98 | +0.05 | +1.01% | +1.01% | +5.29% | +14.75% | 5.19 | 3.75 |



歐債殖利率表現

| 標的 | 收盤 | 變動 | 變動% | 近一週 | 近一月 | 近一季 | 52週高 | 52週低 |
|-----|-------|--------|--------|--------|--------|---------|-------|-------|
| 30年 | 2.616 | +0.016 | +0.62% | +0.81% | +0.73% | +4.26% | 3.192 | 2.120 |
| 10年 | 2.493 | +0.022 | +0.89% | +0.65% | +1.42% | +7.97% | 2.968 | 1.899 |
| 5年 | 2.511 | +0.030 | +1.21% | +0.84% | +1.33% | +11.45% | 2.916 | 1.860 |
| 2年 | 2.984 | +0.033 | +1.12% | +0.47% | +2.02% | +11.09% | 3.364 | 2.380 |

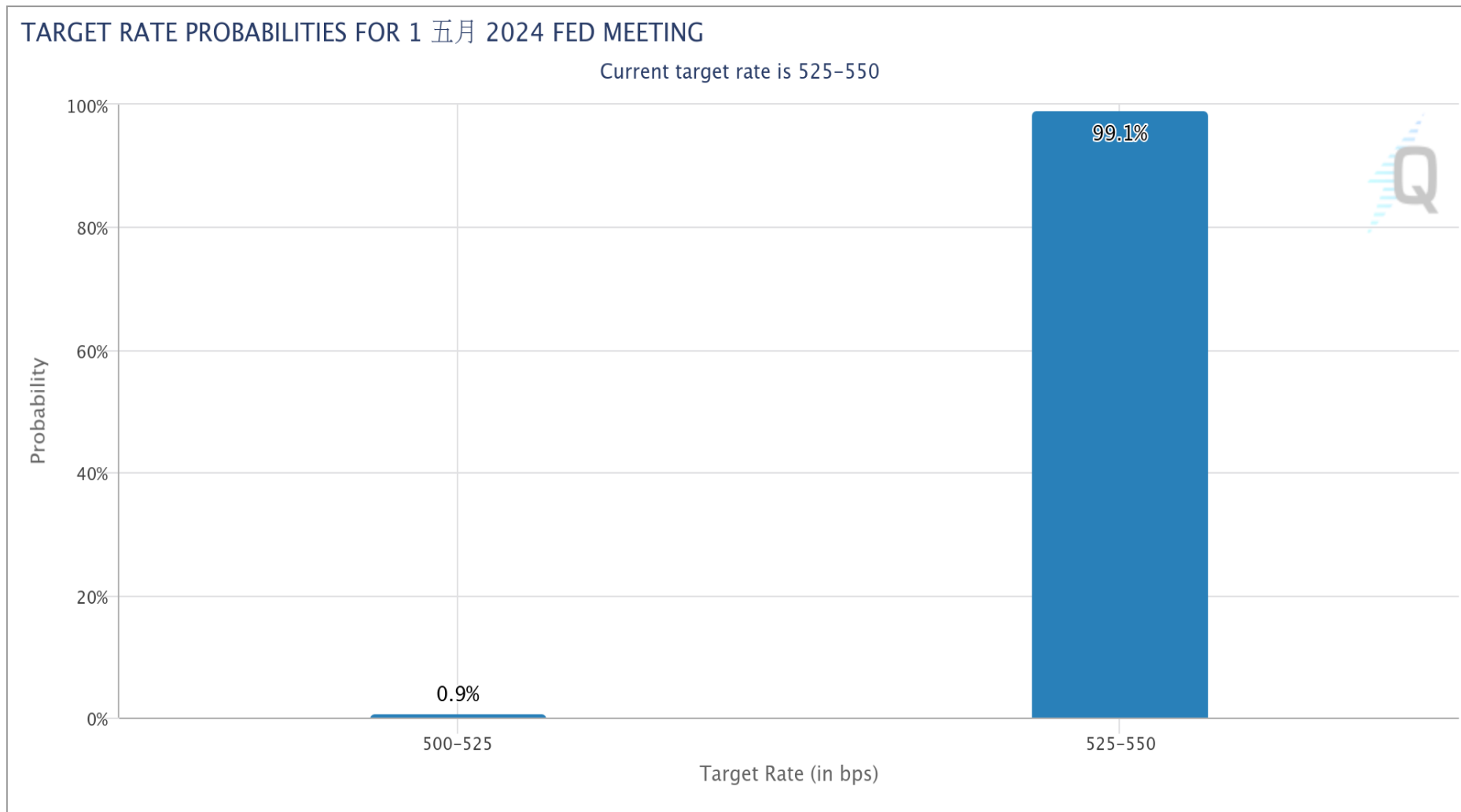


FedWatch升降息機率(%)

| 利率區間 | 2.50 | 2.75 | 3.00 | 3.25 | 3.50 | 3.75 | 4.00 | 4.25 | 4.50 | 4.75 | 5.00 | 5.25 | 5.50 |
|------------|---|------|------|------|------|------|------|------|------|------|------|----------|------|
| 會議日期 | 2.75 | 3.00 | 3.25 | 3.50 | 3.75 | 4.00 | 4.25 | 4.50 | 4.75 | 5.00 | 5.25 | 5.50 | 5.75 |
| 2024/05/01 | | | | | | | | | | | 0.9 | 99.1 | |
| 2024/06/12 | | | | | | | | | | 0.1 | 19.7 | 80.2 | |
| 2024/07/31 | | | | | | | | | 0.1 | 6.2 | 38.4 | 55.3 | |
| 2024/09/18 | | | | | | | | | 2.7 | 19.7 | 45.5 | 32.1 | |
| 2024/11/07 | | | | | | | | 0.6 | 6.9 | 26.2 | 42.2 | 24.1 | |
| 2024/12/18 | | | | | | | 0.4 | 3.3 | 15 | 32.9 | 34.5 | 13.9 | |
| 2025/01/29 | | | | | | | 1.2 | 6.7 | 20.2 | 33.4 | 28.6 | 9.9 | |
| 2025/03/19 | | | | | | 0.7 | 3.4 | 12.2 | 25.6 | 31.4 | 20.9 | 5.8 | |
| 2025/04/30 | | | | | | 1.2 | 6 | 16.1 | 27.3 | 28.4 | 16.5 | 4.1 | |
| 備註 | 1. 2022年3月至2023年7月累計升息11次共21碼 利率區間由0-0.25% ➔ 5.25-5.50% 2. 2023年9月起已連續五次會議維持利率不變 | | | | | | | | | | | 目前 利率 | |

FOMC會議日期：5月1日 (台北時間5月2日凌晨2點)

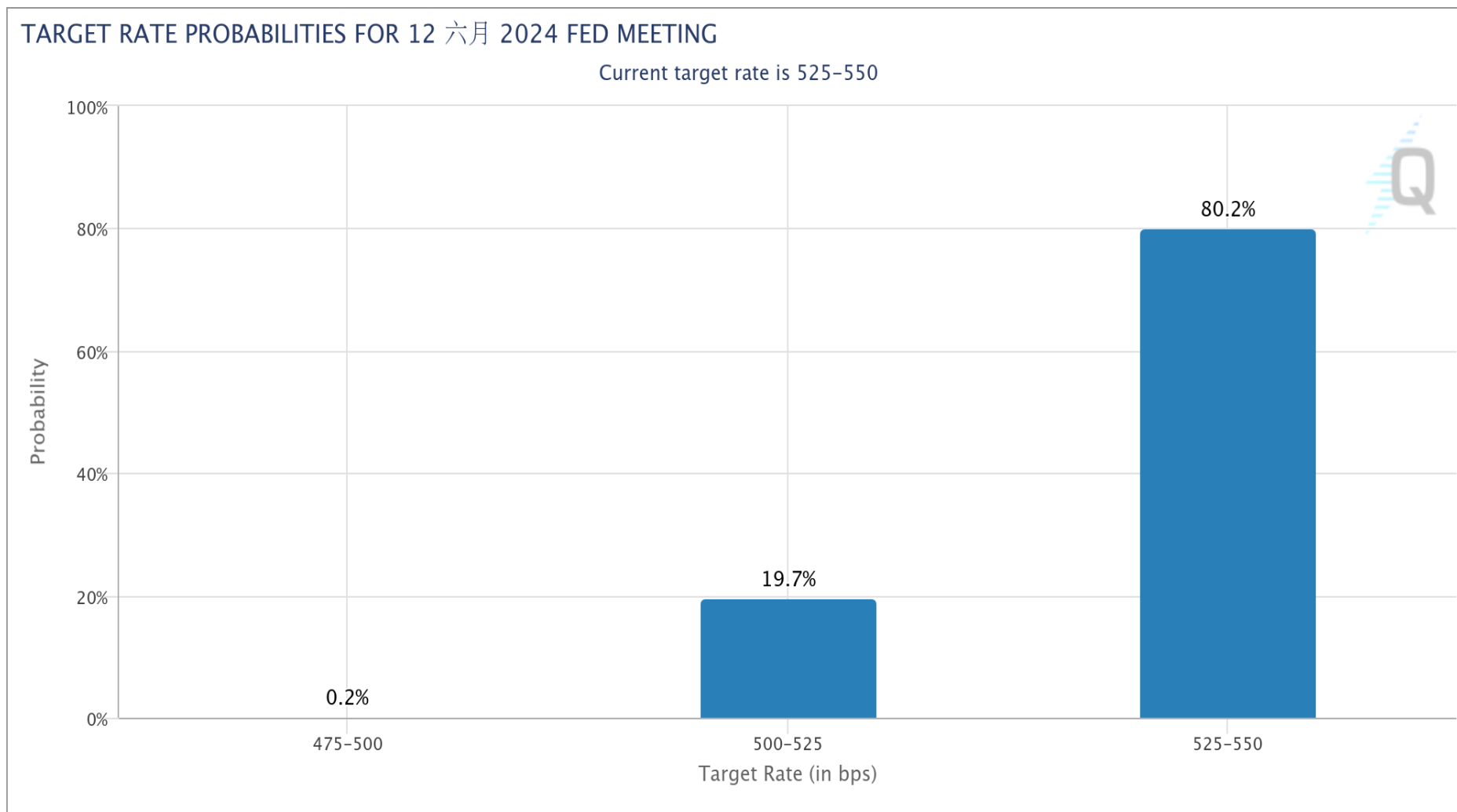
FedWatch降息機率： 維持不變 99.1% 降息1碼 0.9% 降息2碼 -



數據與圖表來源：芝商所FedWatch工具

FOMC會議日期：6月12日 (台北時間6月13日凌晨2點)

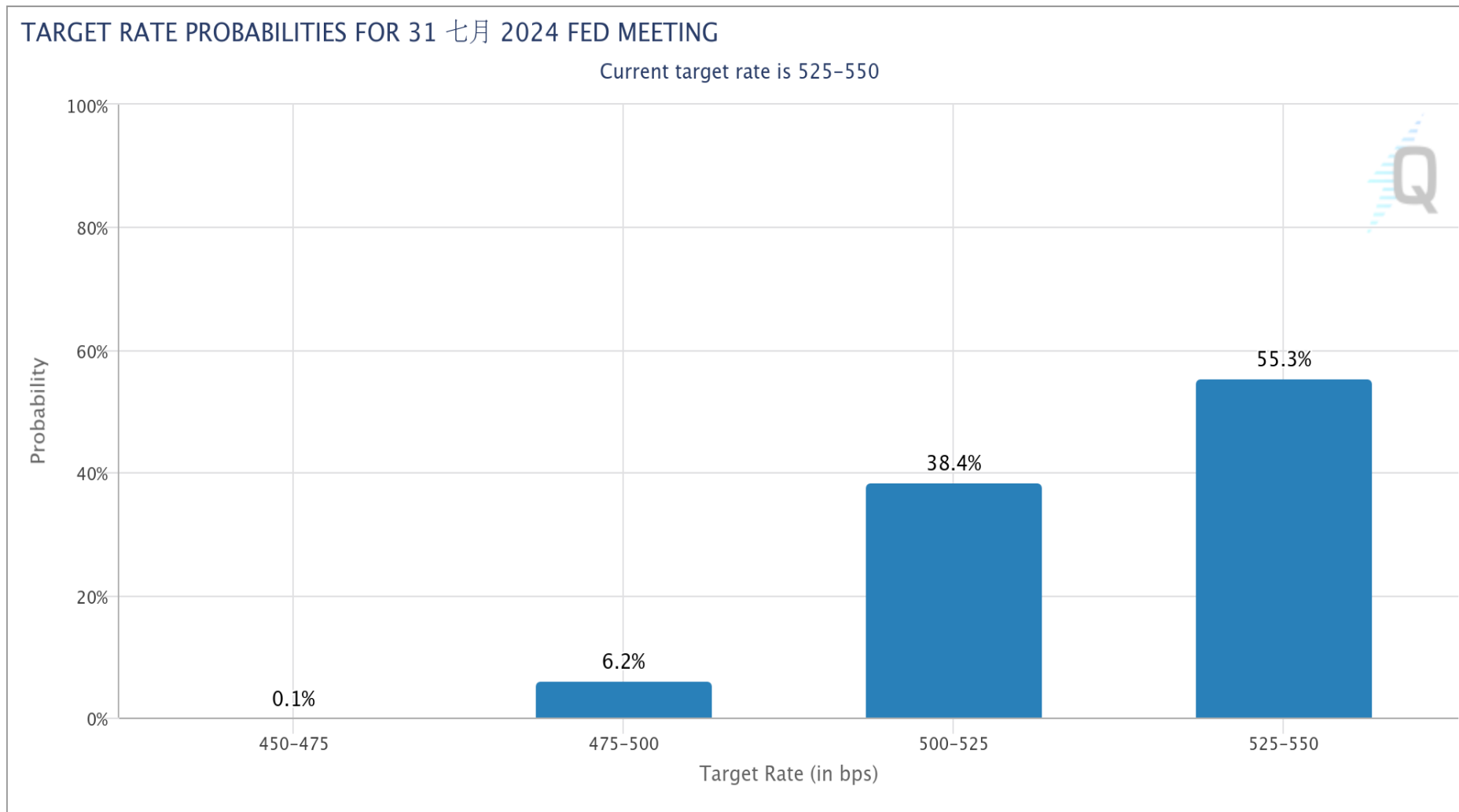
FedWatch降息機率： 維持不變 80.2% 降息1碼 19.7% 降息2碼 0.2%



數據與圖表來源：芝商所FedWatch工具

FOMC會議日期：7月31日 (台北時間8月1日凌晨2點)

FedWatch降息機率：**維持不變** 55.3% **降息1碼** 38.4% **降息2碼** 6.2%



數據與圖表來源：芝商所FedWatch工具

敬語

本研究報告純屬研究性質僅供參考，不保證其完整性及精確性，報告內容具時效性，邇後若有變更，本公司將不做預告或主動更新。交易人應審慎考量本身之需求及交易可能衍生之風險，並就交易結果自行負責，本公司恕不負任何法律責任，亦不作任何保證。未經本公司授權，禁止以任何形式複製、轉載或節錄。

永豐期貨股份有限公司 | 台北市重慶南路一段2號8樓 | 02-2381-1799 | 111年金管期總字第007號 | 顧問事業部