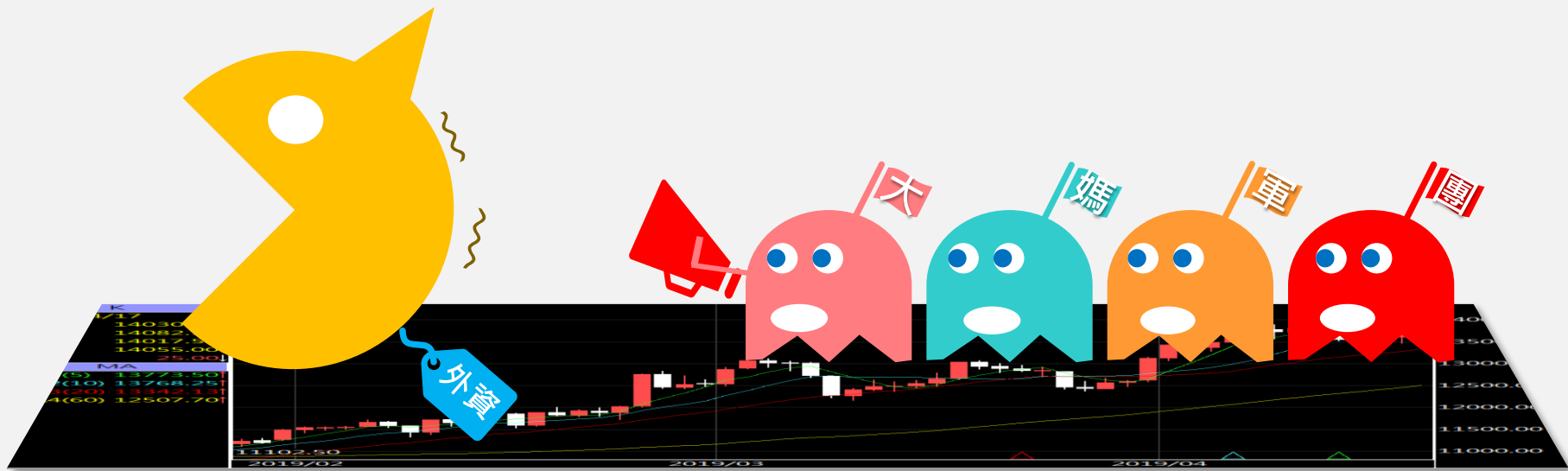


A50晨報

永豐期貨顧問事業部編製

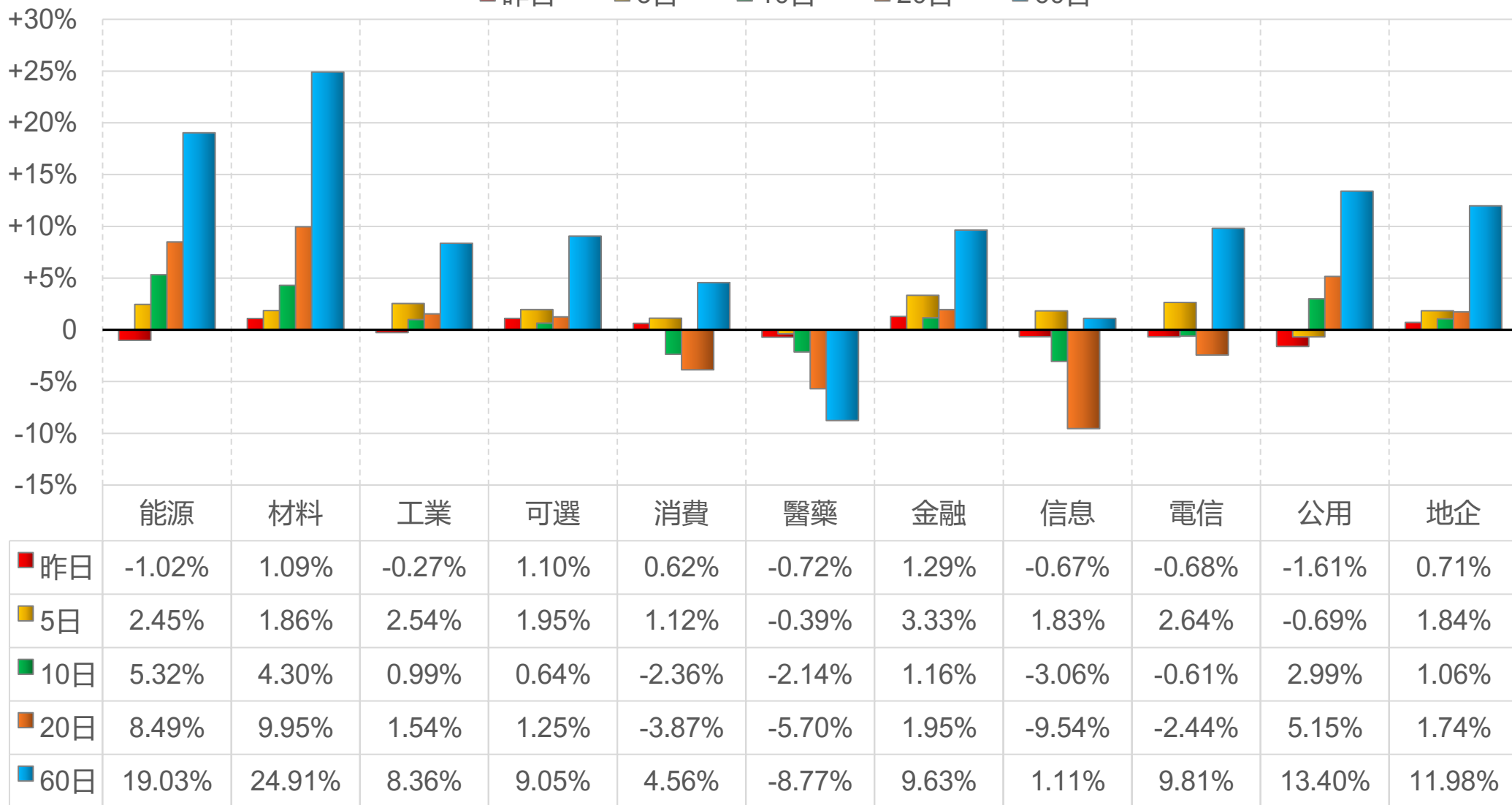


陸股主要指數

標的	收盤	漲跌	漲跌幅	今年以來	0% (52週低)	↔	100% (52週高)
上證指數	3074.22	+2.84	+0.09%	+3.3%			56%
上證50	2445.20	+5.35	+0.22%	+5.1%	48%		
上證180	7832.10	+16.68	+0.21%	+5.6%	47%		
深證指數	1698.92	-1.83	-0.11%	-7.6%	41%		
中小板	9729.85	+9.28	+0.10%	-8.5%	39%		
創業板	2216.07	-11.16	-0.50%	-12.8%	36%		
滬深300	3569.80	+4.40	+0.12%	+4.0%	44%		
A50指數	12301.39	+41.77	+0.34%	+6.9%			56%
恆生指數	16385.87	+134.03	+0.82%	-3.9%	27%		
H股指數	5803.86	+54.17	+0.94%	+0.6%	41%		

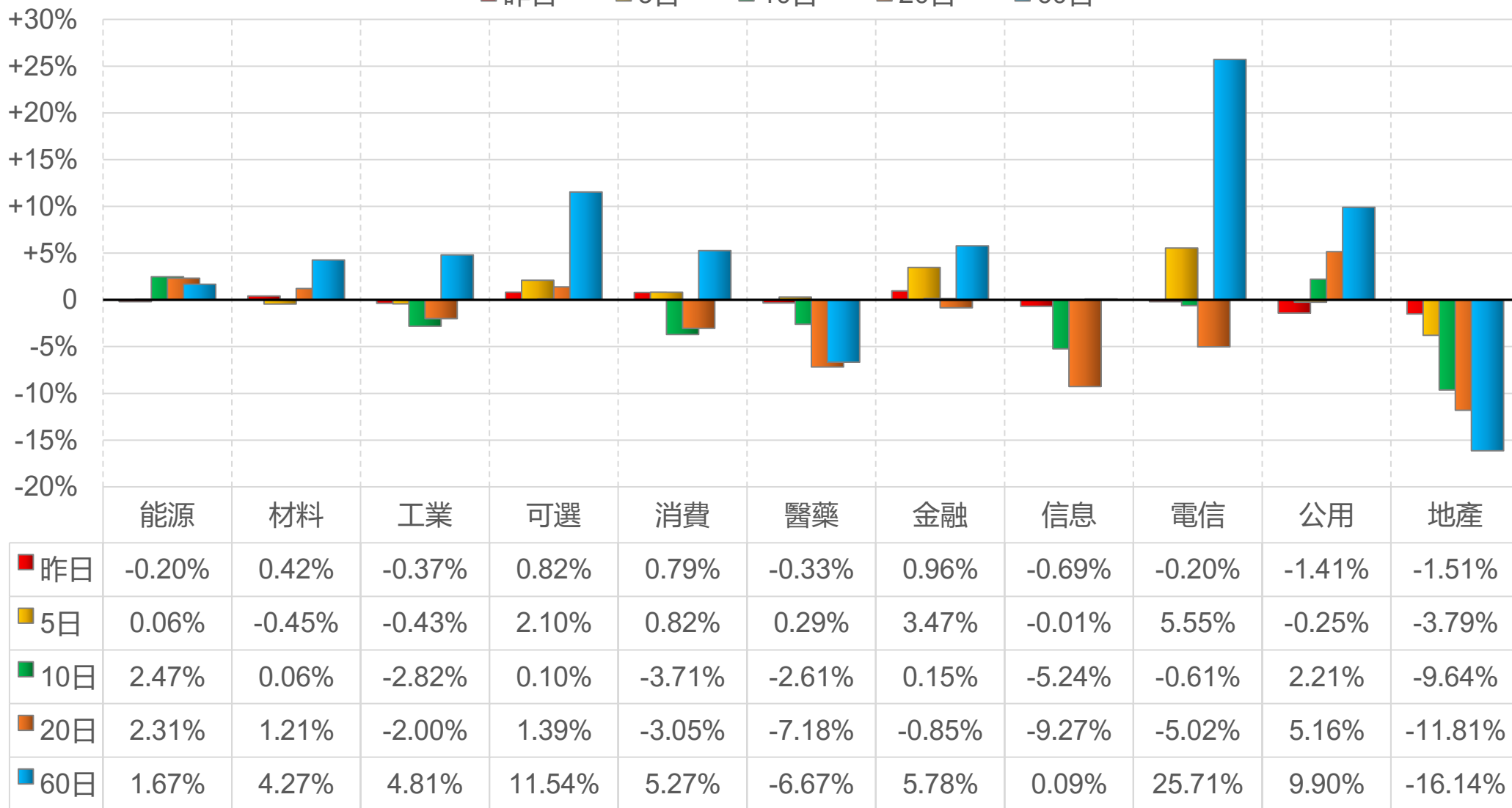
上證行業指數表現

■ 昨日 ■ 5日 ■ 10日 ■ 20日 ■ 60日



深證行業指數表現

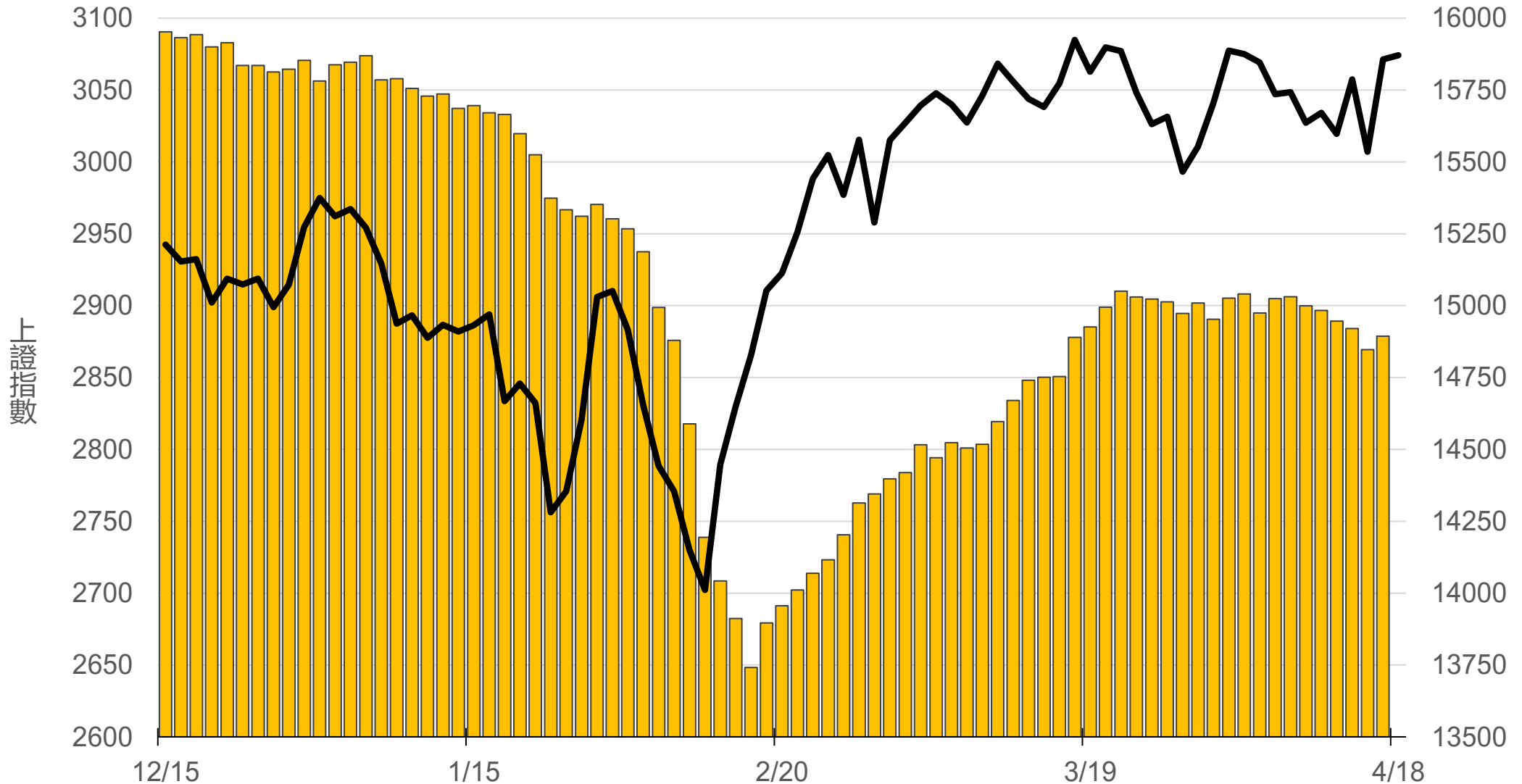
■ 昨日 ■ 5日 ■ 10日 ■ 20日 ■ 60日



滬深兩市融資餘額 (億人民幣)

僅更新至
前一日數據

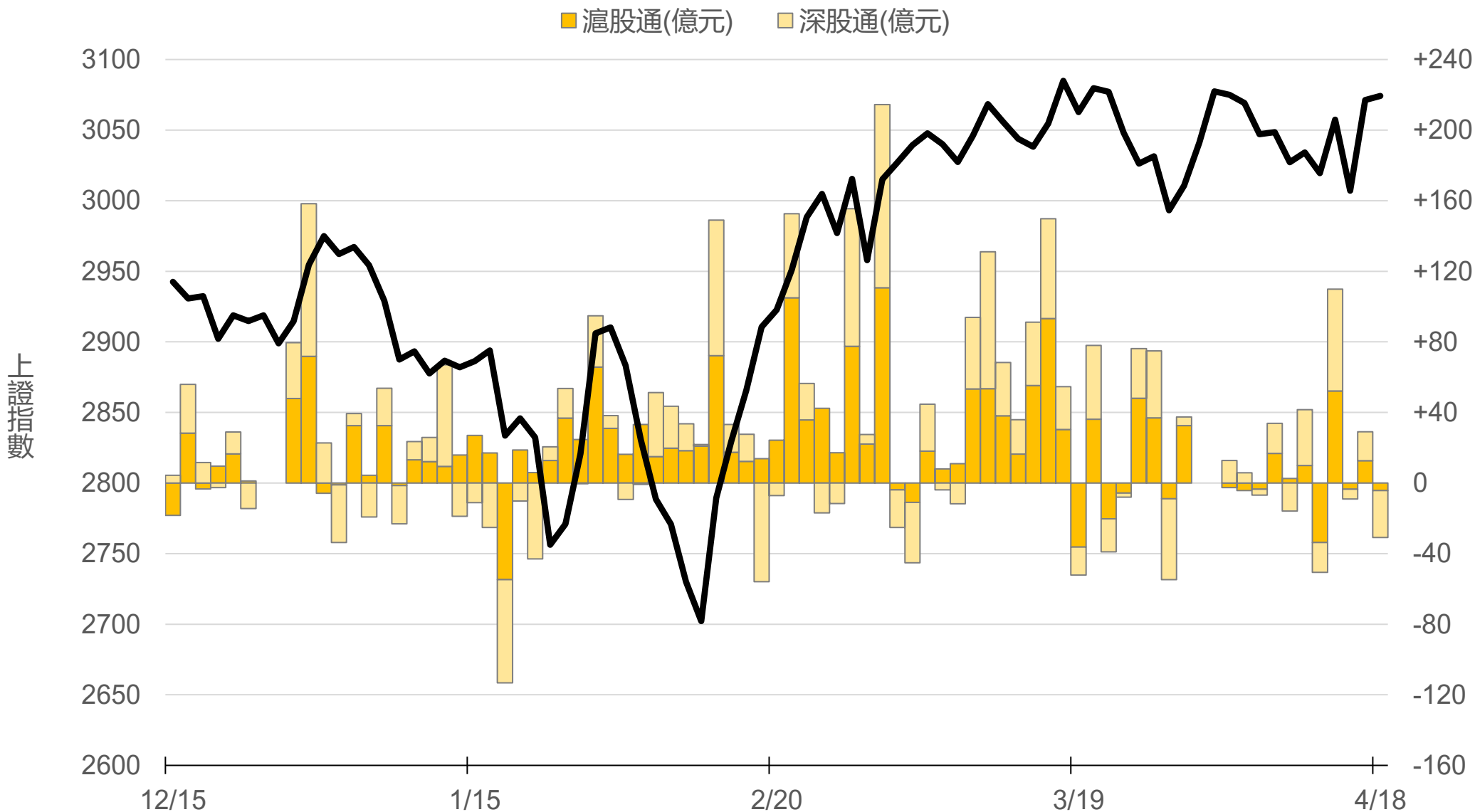
14894.1



滬深港通北上 (億人民幣)

滬股通 -4.2 合
深股通 -26.6 計

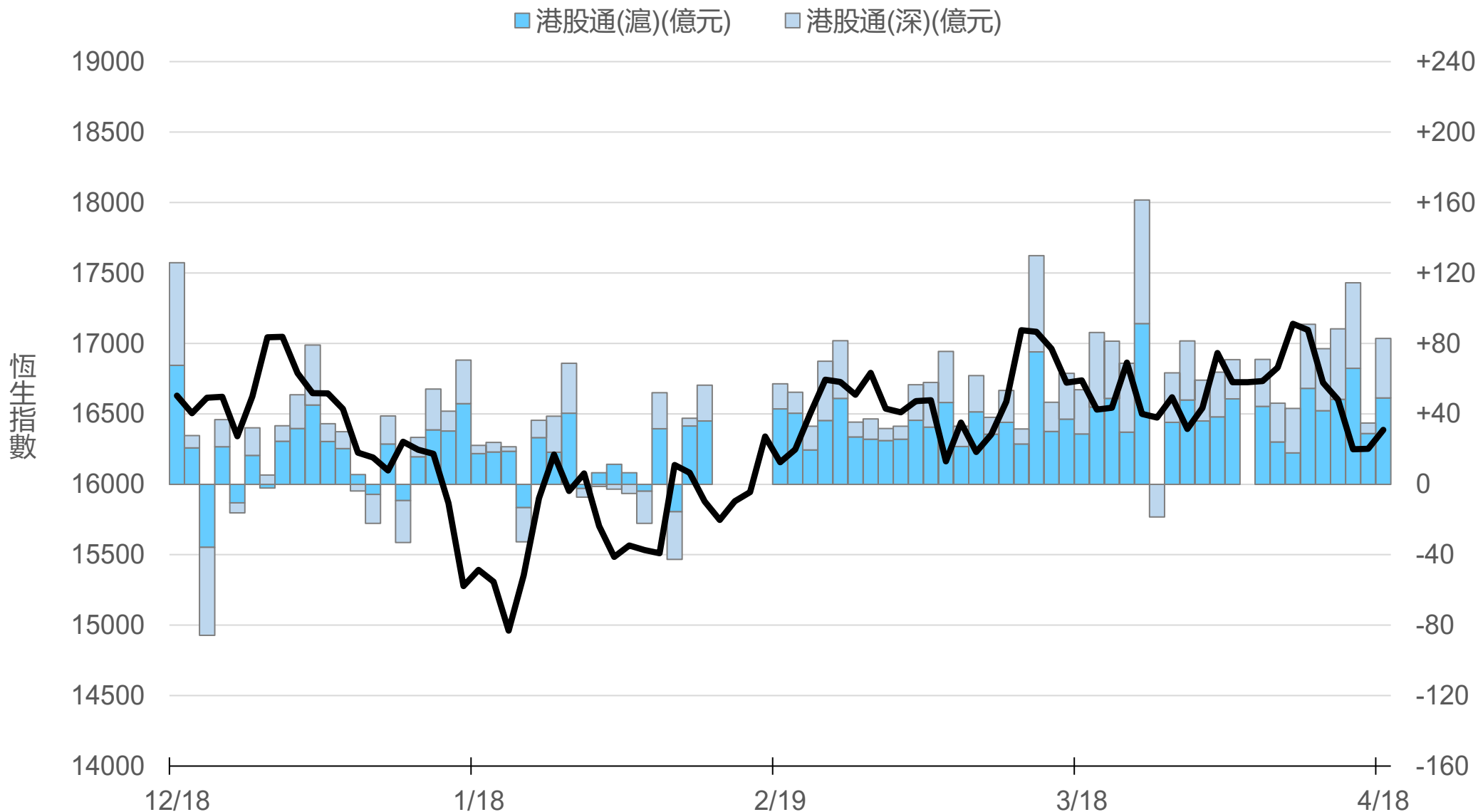
-30.9



滬深港通南下 (億人民幣)

港股通(滬) +49.1 合
港股通(深) +33.7 計

+82.8



一般型ETF (單位: 張, 新台幣億元)

商品	收盤	漲跌	漲跌幅	成交量	金額	市值
元大上證50 (006206)	28.70	+0.48 ↑	1.70%	246	0.07	12.1
富邦上證180 (006205)	29.89	+0.43 ↑	1.46%	1386	0.41	50.9
富邦中證500 (00783)	18.44	+0.40 ↑	2.22%	323	0.06	1.8
富邦深100 (00639)	10.65	+0.16 ↑	1.53%	688	0.07	15.0
群益深證中小 (00643)	11.59	+0.20 ↑	1.76%	1515	0.17	12.5
元大寶滬深 (0061)	17.23	+0.13 ↑	0.76%	431	0.07	22.8
復華滬深 (006207)	22.71	+0.31 ↑	1.38%	779	0.18	7.6
國泰A50 (00636)	20.61	+0.26 ↑	1.28%	1767	0.36	46.9
富邦恆生國企 (00700)	11.51	+0.13 ↑	1.14%	308	0.04	3.6

槓桿及反向型ETF (單位: 張, 新台幣億元)

商品	收盤	漲跌	漲跌幅	成交量	金額	市值
富邦上證180正2 (00633L)	34.37	+0.83 ↑	2.47%	10436	3.58	112.7
富邦上證180反1 (00634R)	4.63	-0.05 ↓	1.07%	417	0.02	2.3
元大滬深300正2 (00637L)	13.74	+0.30 ↑	2.23%	77180	10.59	264.9
元大滬深300反1 (00638R)	9.68	-0.15 ↓	1.53%	717	0.07	2.7
國泰A50正2 (00655L)	23.51	+0.56 ↑	2.44%	6871	1.61	37.5
國泰A50反1 (00656R)	8.68	-0.14 ↓	1.59%	757	0.07	1.4
復華香港正2 (00650L)	8.50	+0.21 ↑	2.53%	28220	2.39	34.0
復華香港反1 (00651R)	9.77	-0.11 ↓	1.11%	420	0.04	1.8
富邦恆生國企正2 (00665L)	5.62	+0.13 ↑	2.37%	53955	3.02	49.0
富邦恆生國企反1 (00666R)	16.39	-0.25 ↓	1.50%	83	0.01	1.3

ETF期貨 (單位: 口)

商品	月份	收盤	漲跌	漲跌幅	成交量	OI	增減	
富邦上證180 (OAF)	05	29.92	+0.10	↑	0.34%	76	1161	+24
	06	29.92	+0.09	↑	0.30%	38	25	+13
元大上證50 (OBF)	05	28.65	+0.02	↑	0.07%	10	17	+10
	06	28.65	+0.02	↑	0.07%	0	0	0
國泰A50 (OJF)	05	20.61	+0.02	↑	0.10%	160	899	+81
	06	20.60	+0.01	↑	0.05%	19	66	+33
富邦深100 (OKF)	05	10.67	+0.09	↑	0.85%	45	499	+25
	06	10.73	+0.23	↑	2.19%	6	30	+15
群益深中小 (OOF)	05	11.52	-0.03	↓	0.26%	54	131	+17
	06	11.64	+0.10	↑	0.87%	45	34	+17

A50晨報



永豐期貨股份有限公司 | 台北市重慶南路一段2號8樓 | 02-2381-1799 | 111年金管期總字第007號 | 顧問事業部

本研究報告純屬研究性質僅供參考，不保證其完整性及精確性，報告內容具時效性，邇後若有變更，本公司將不做預告或主動更新。交易人決策時應衡量自身需求與交易風險，並就交易結果自行負責，本公司恕不負任何法律責任，亦不作任何保證。未經授權，禁止任何形式抄襲、引用或轉載。