



SGX

TSR20橡膠日報

2024年4月19日 永豐期貨顧問事業部編制

TSR20橡膠期貨收盤行情表

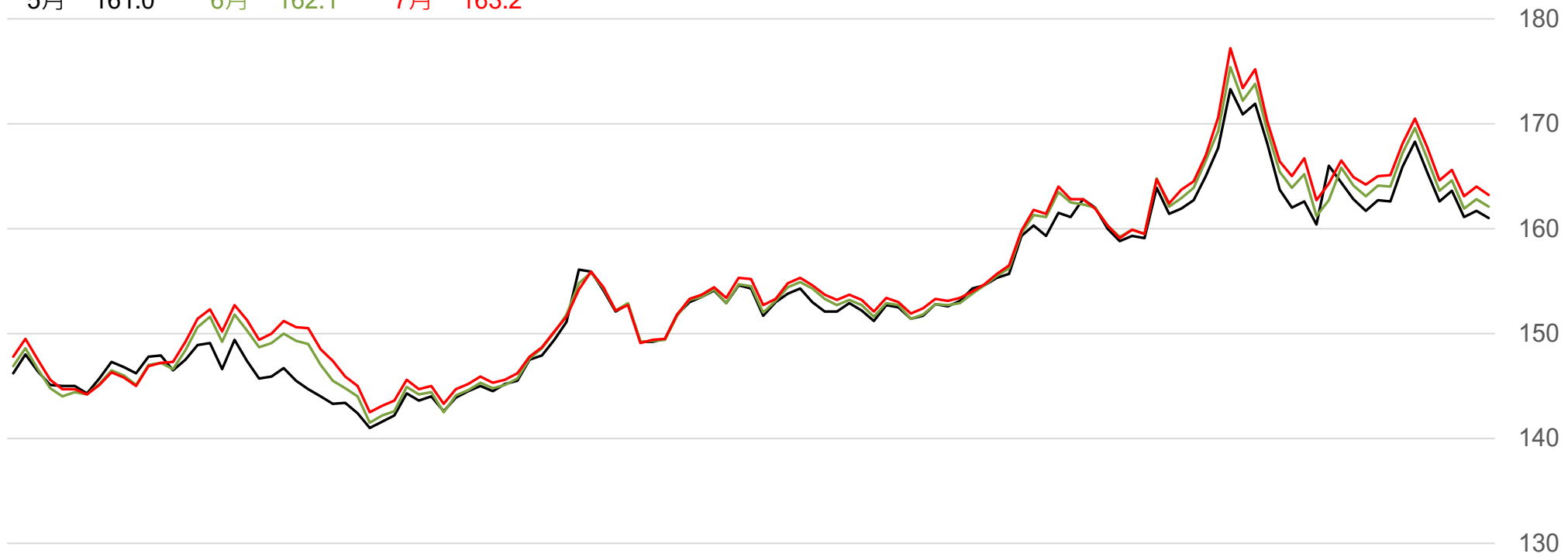
月份	結算	變動	變動%	交易量	OI	OI增減	跨月	價差	變動
05	161.0	-0.7	▼ 0.43%	1173	2430	-745	05/06	+1.1	-0.0
06	162.1	-0.7	▼ 0.43%	4253	20607	-332	06/07	+1.1	-0.1
07	163.2	-0.8	▼ 0.49%	5748	26199	+811	07/08	+0.9	0
08	164.1	-0.8	▼ 0.49%	3267	14164	+371	08/09	+1.0	0
09	165.1	-0.8	▼ 0.48%	2665	7602	+256	09/10	+0.8	-0.3
10	165.9	-1.1	▼ 0.66%	601	3641	-179	10/11	+0.7	-0.3
11	166.6	-1.4	▼ 0.83%	1348	2896	+584	11/12	+0.8	0
12	167.4	-1.4	▼ 0.83%	257	733	+101	12/01	+0.8	+0.1
01	168.2	-1.3	▼ 0.77%	10	485	-1	01/02	+0.7	+0.0
02	168.9	-1.3	▼ 0.76%	10	408	0	02/03	+0.5	-0.1
03	169.4	-1.4	▼ 0.82%	6	66	-2	03/04	+0.8	+0.2
04	170.2	-1.2	▼ 0.70%	0	3	0	跨月價差 = 遠月 - 近月		

橡膠期貨最熱絡月份(第3個月)日K連續圖

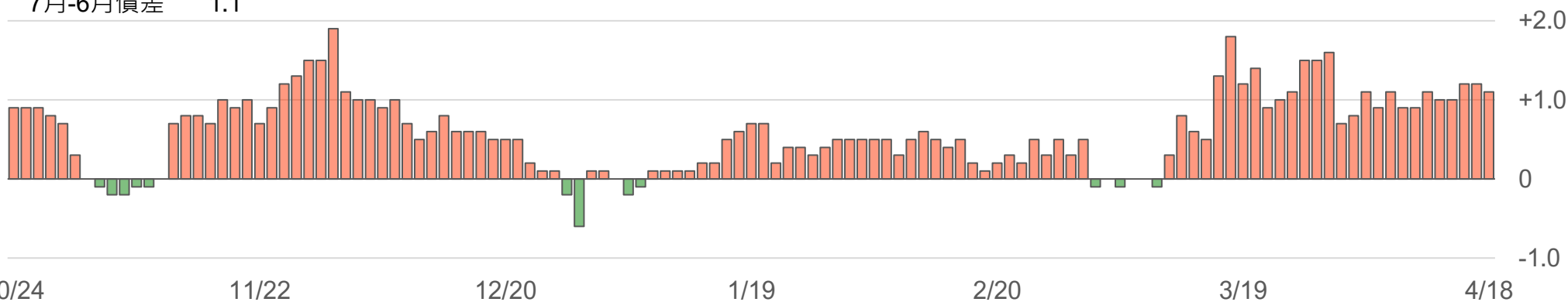


橡膠期貨近3個月價格走勢圖

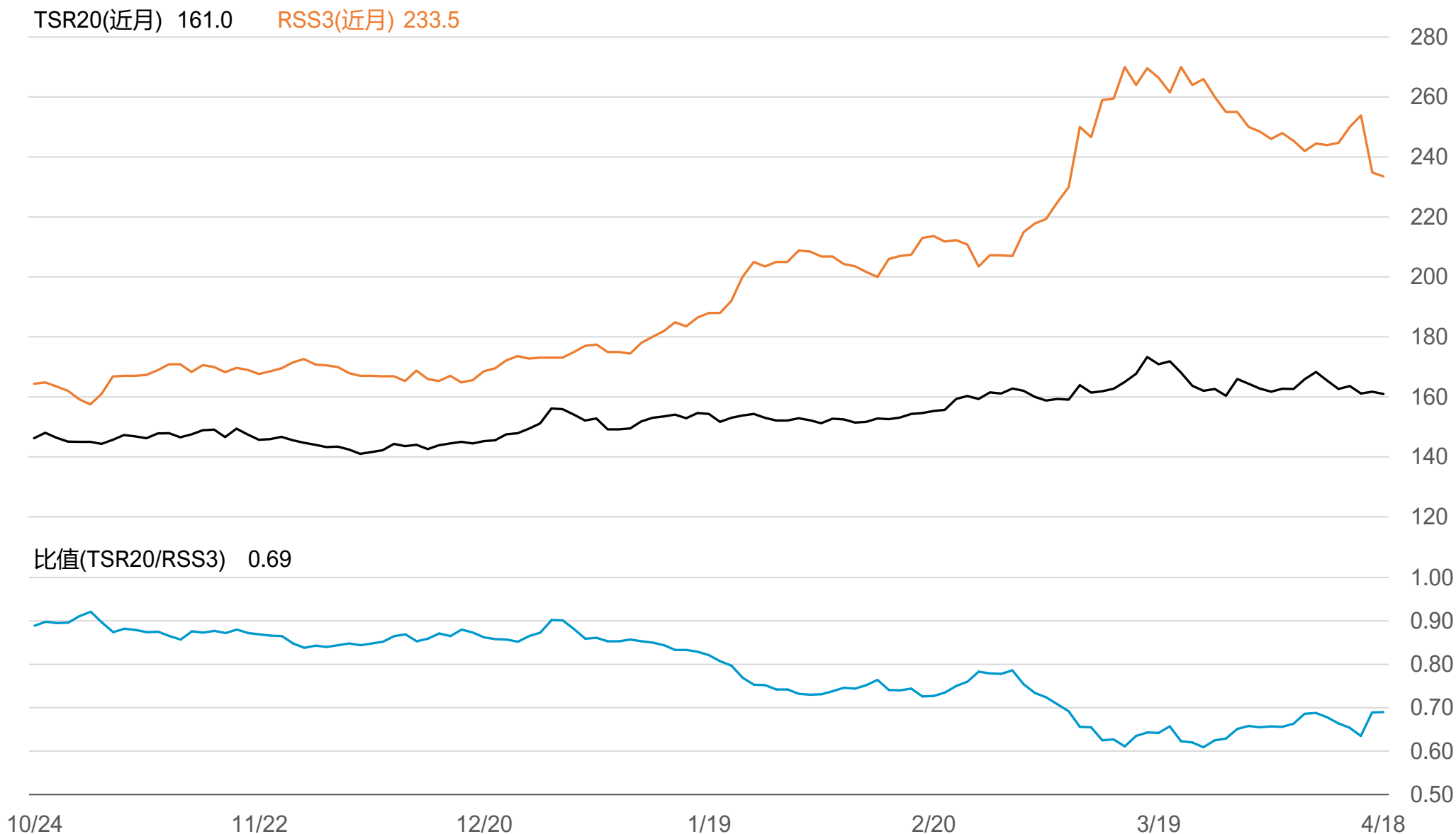
5月 161.0 6月 162.1 7月 163.2



7月-6月價差 1.1



SGX TSR20/RSS3比值走勢圖



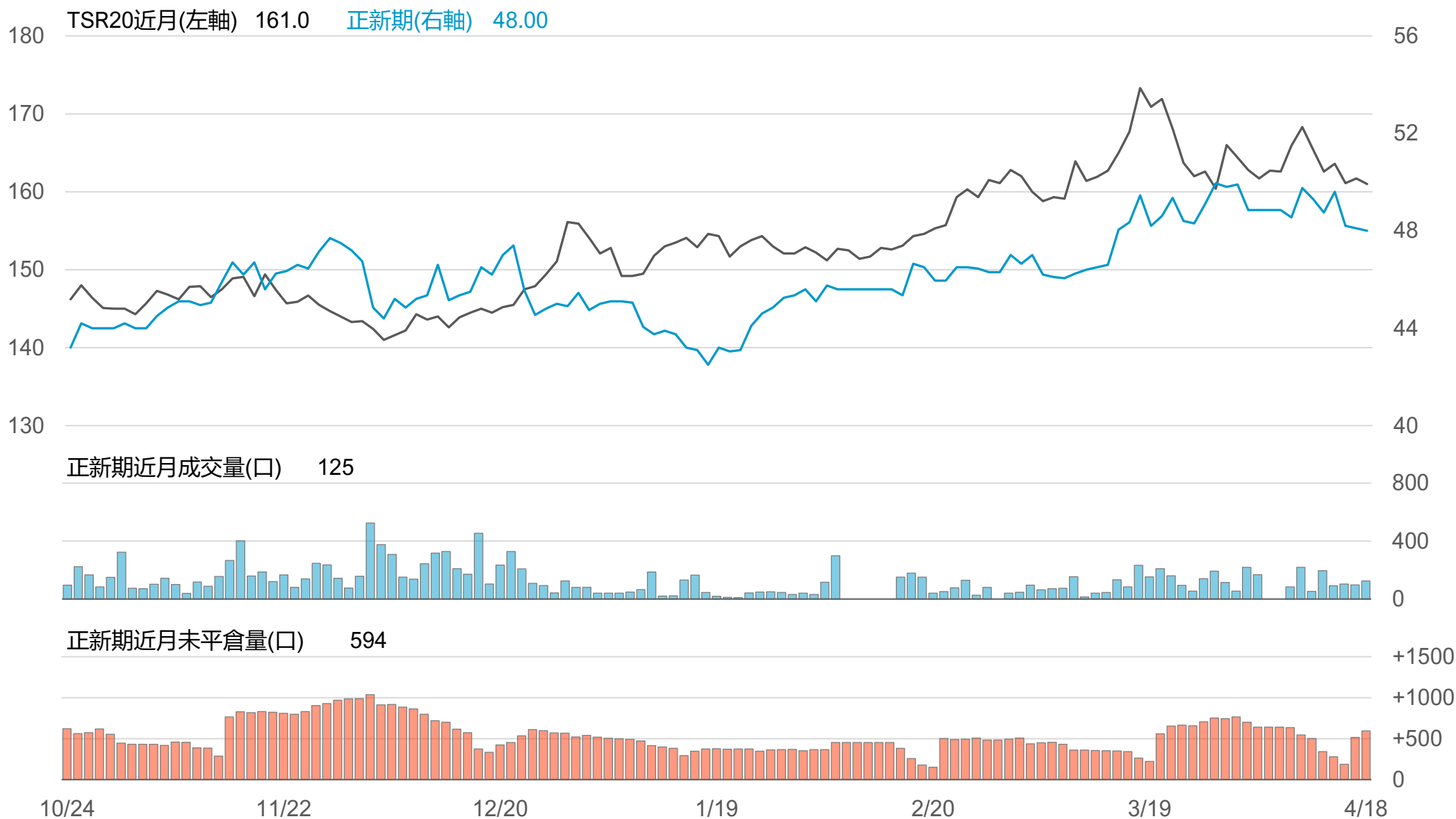
橡膠個股期收盤行情 - 正新(2105)

代碼	月份	收盤	變動	變動%	成交量(口)	OI(口)	增減(口)
FK	05	48	-0.10 ▼	0.21%	125	594	+78
FK	06	48.05	-0.20 ▼	0.41%	27	65	+27

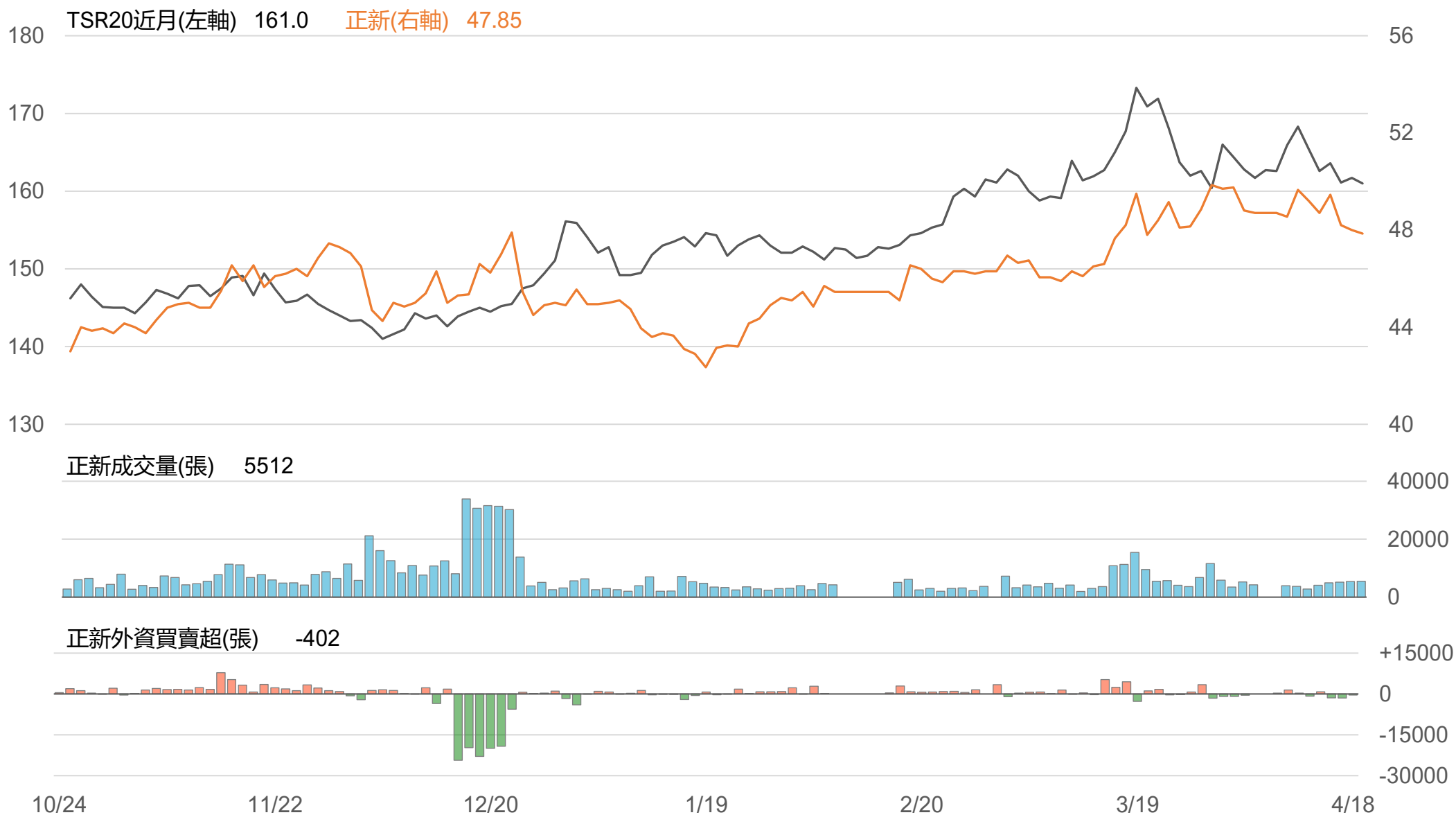
橡膠類股收盤行情

代號	公司	收盤	變動	變動%	成交量(張)	外資買賣超	
						連續(日)	累計(張)
2105	正新	47.85	-0.15 ▼	0.31%	5512	連3賣	-3335
2101	南港	47.5	+1.35 ▲	2.93%	18382	連1買	+4339
2102	泰豐	18.25	+0.65 ▲	3.69%	484	連2買	+151
2106	建大	34.1	+0.25 ▲	0.74%	1751	連18買	+8321
2109	華豐	16.85	-0.10 ▼	0.59%	2859	連2買	+1047

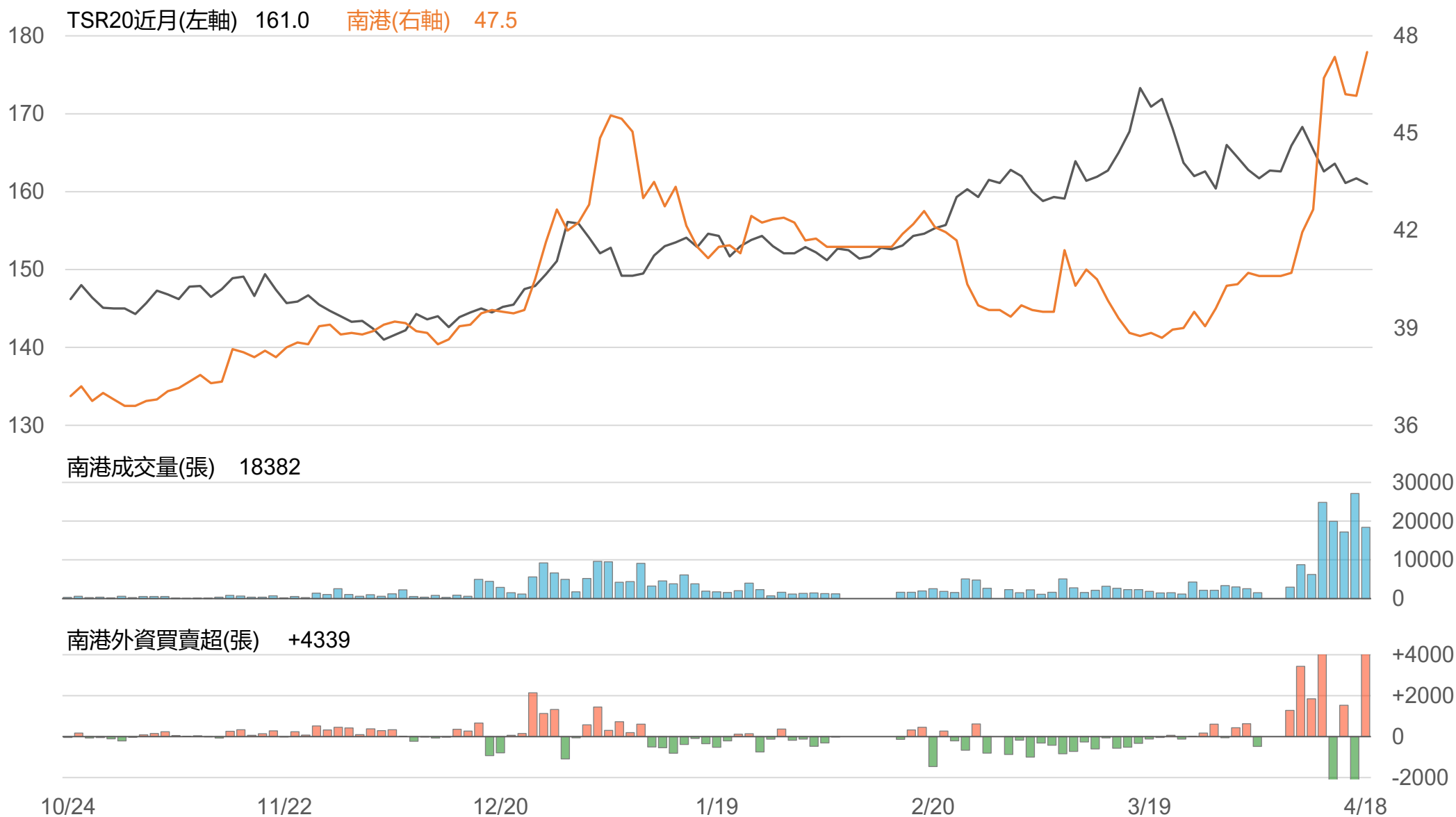
TSR20 / 正新期(FK)



TSR20 / 正新(2105)



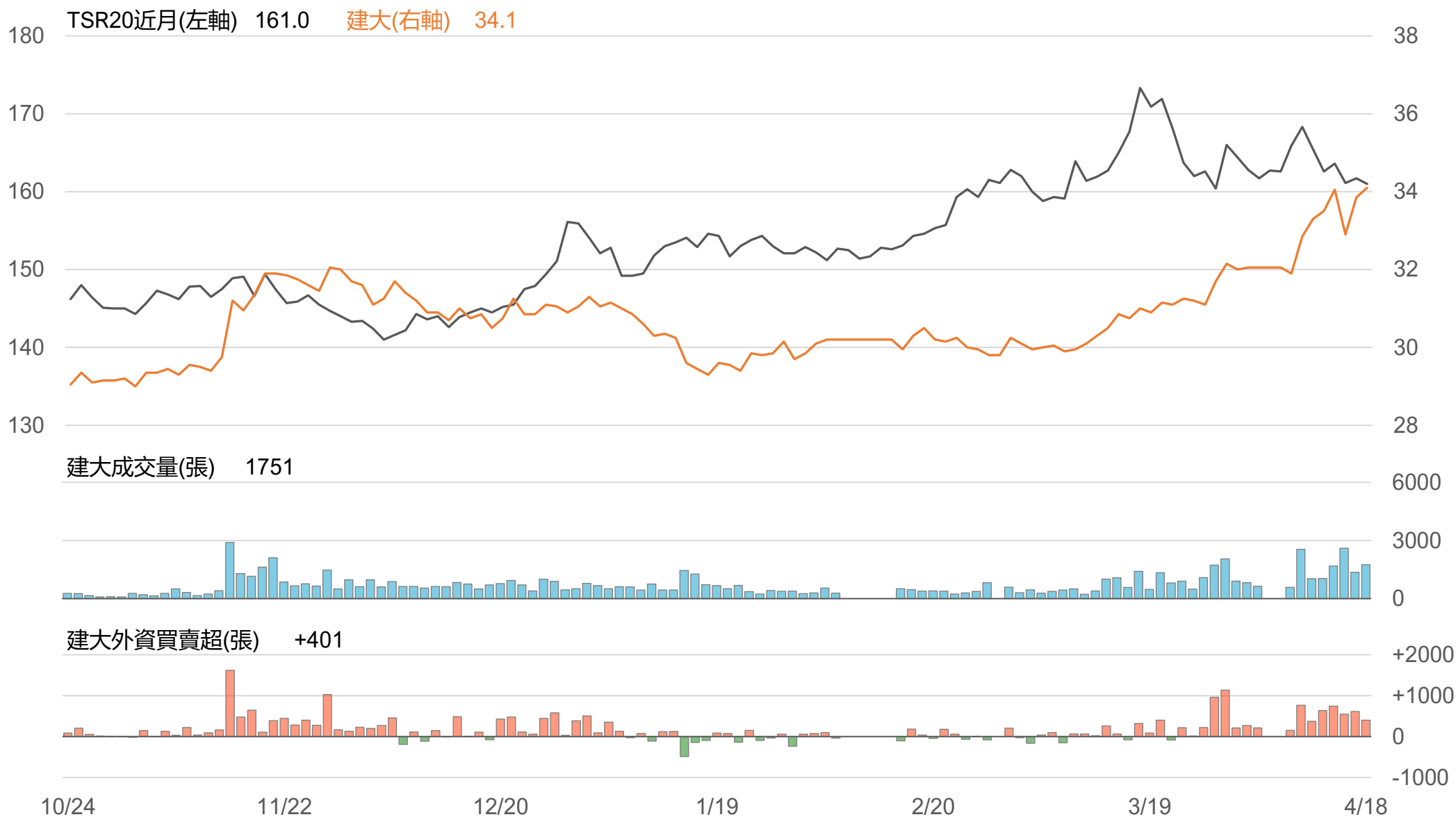
TSR20 / 南港(2101)



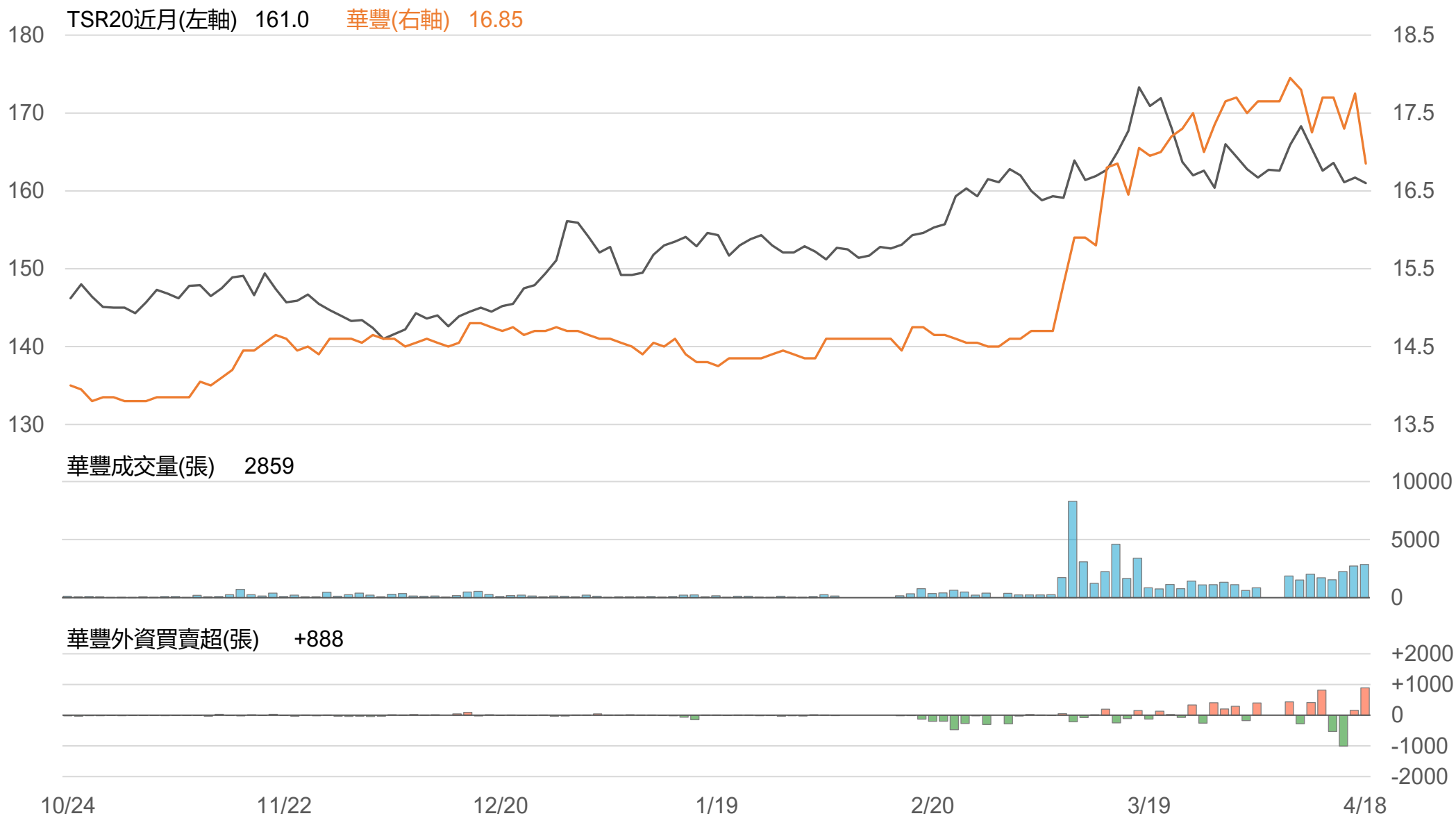
TSR20 / 泰豐(2102)



TSR20 / 建大(2106)



TSR20 / 華豐(2109)



敬語

本研究報告純屬研究性質僅供參考，不保證其完整性及精確性，報告內容具時效性，邇後若有變更，本公司將不做預告或主動更新。交易人應審慎考量本身之需求及交易可能衍生之風險，並就交易結果自行負責，本公司恕不負任何法律責任，亦不作任何保證。未經本公司授權，禁止以任何形式複製、轉載或節錄。

永豐期貨股份有限公司 | 台北市重慶南路一段2號8樓 | 02-2381-1799 | 111年金管期總字第007號 | 顧問事業部