



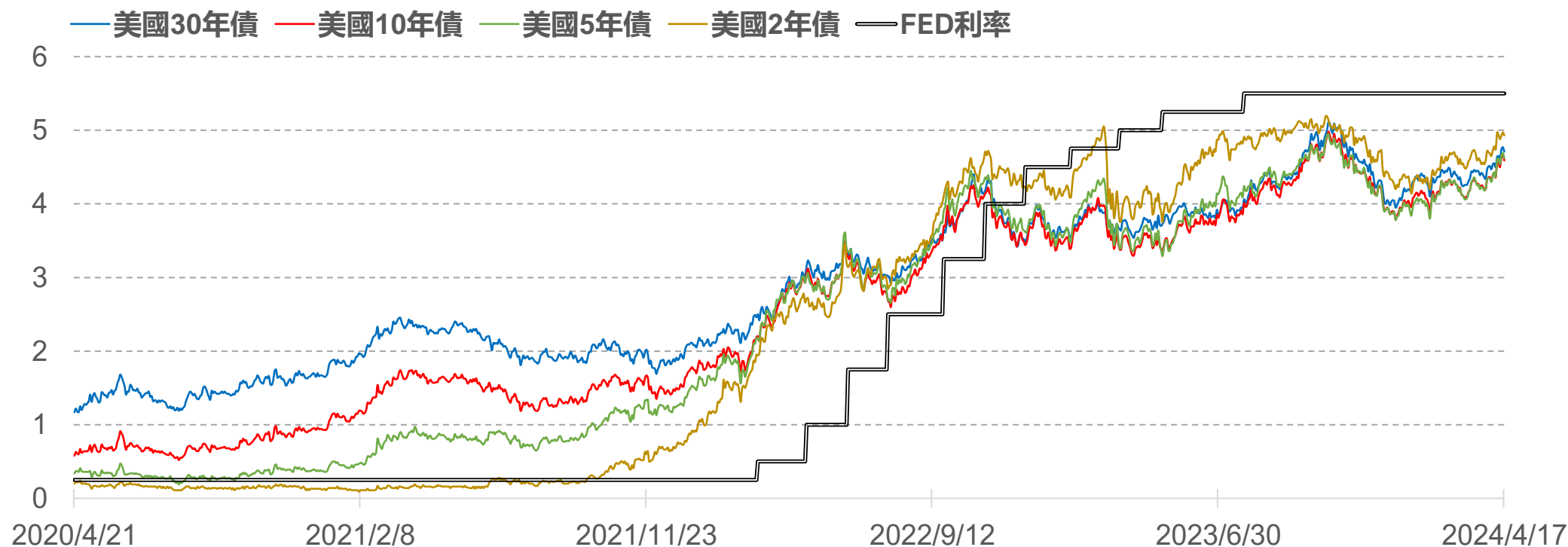
CME

FedWatch升降息機率

2024年4月18日 永豐期貨顧問事業部編制

美債殖利率表現

標的	收盤	變動	變動%	近一週	近一月	近一季	52週高	52週低
30年	4.71	-0.06	-1.26%	+1.51%	+6.32%	+9.28%	5.11	3.65
10年	4.59	-0.08	-1.71%	+0.88%	+6.50%	+11.95%	4.98	3.37
5年	4.62	-0.07	-1.49%	+0.22%	+6.70%	+14.93%	4.95	3.29
2年	4.93	-0.04	-0.80%	-0.80%	+4.45%	+13.59%	5.19	3.75



歐債殖利率表現

標的	收盤	變動	變動%	近一週	近一月	近一季	52週高	52週低
30年	2.600	-0.024	-0.91%	+2.20%	+1.05%	+5.26%	3.192	2.120
10年	2.471	-0.015	-0.60%	+1.77%	+1.35%	+8.71%	2.968	1.899
5年	2.481	-0.002	-0.08%	+1.10%	+0.65%	+11.01%	2.916	1.860
2年	2.951	+0.018	+0.61%	-0.24%	+1.44%	+9.74%	3.364	2.380

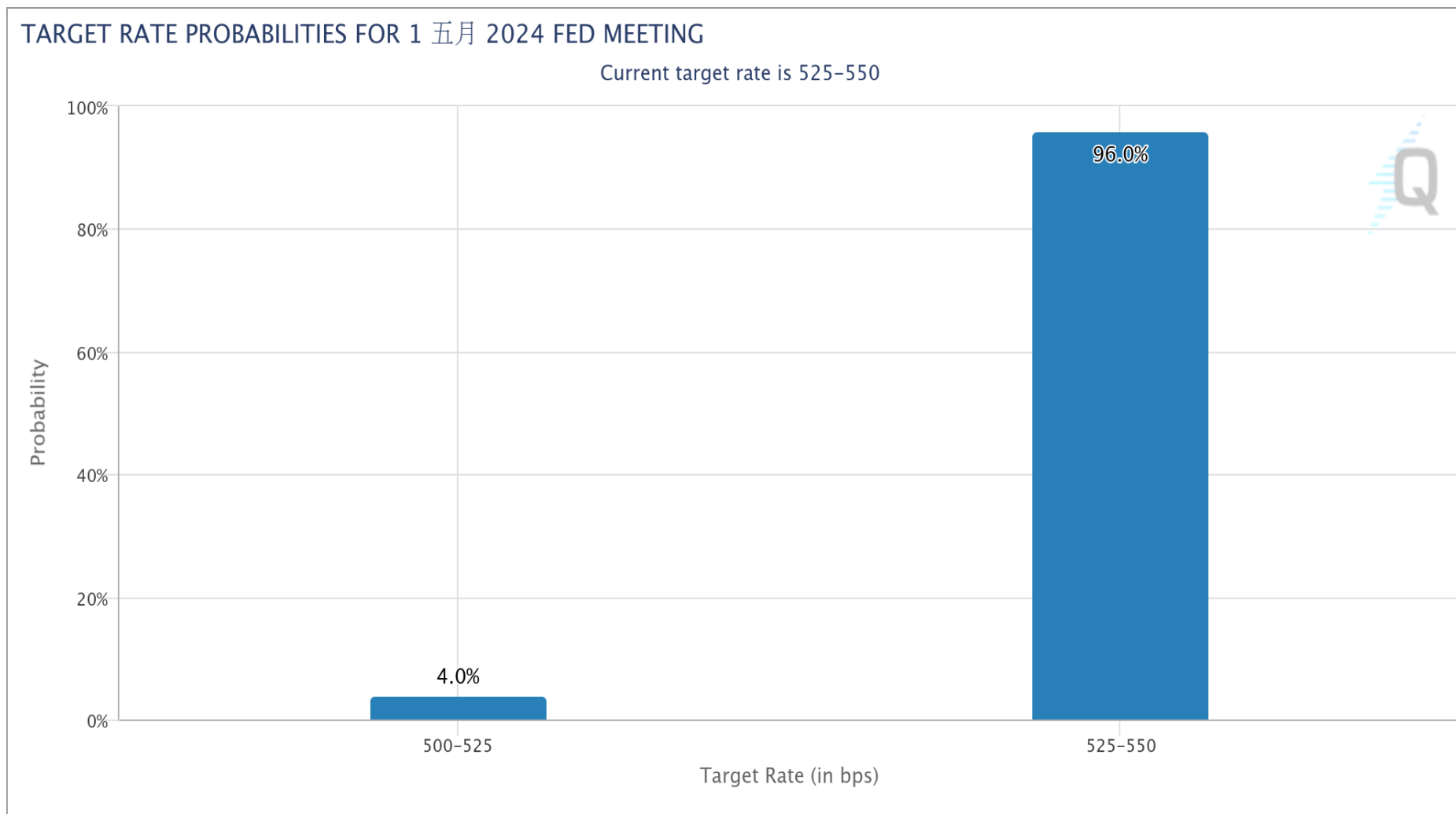


FedWatch升降息機率(%)

利率區間	2.50	2.75	3.00	3.25	3.50	3.75	4.00	4.25	4.50	4.75	5.00	5.25	5.50
會議日期	2.75	3.00	3.25	3.50	3.75	4.00	4.25	4.50	4.75	5.00	5.25	5.50	5.75
2024/05/01											4	96	
2024/06/12										0.5	16.4	83.1	
2024/07/31									0.2	5.8	38.4	55.6	
2024/09/18								0.1	2.8	21.1	46.5	29.5	
2024/11/07								0.9	8.1	28.4	41.6	21	
2024/12/18							0.4	4.3	17.7	34.6	31.9	11.1	
2025/01/29						0.1	1.7	8.6	23.1	33.8	25.2	7.5	
2025/03/19					0.1	0.8	4.6	14.8	27.7	30.1	17.6	4.3	
2025/04/30					0.4	1.8	7.4	18.3	28.3	26.7	14	3.1	
備註	1. 2022年3月至2023年7月累計升息11次共21碼 利率區間由0-0.25% ➔ 5.25-5.50% 2. 2023年9月起已連續五次會議維持利率不變											目前 利率	

FOMC會議日期：5月1日 (台北時間5月2日凌晨2點)

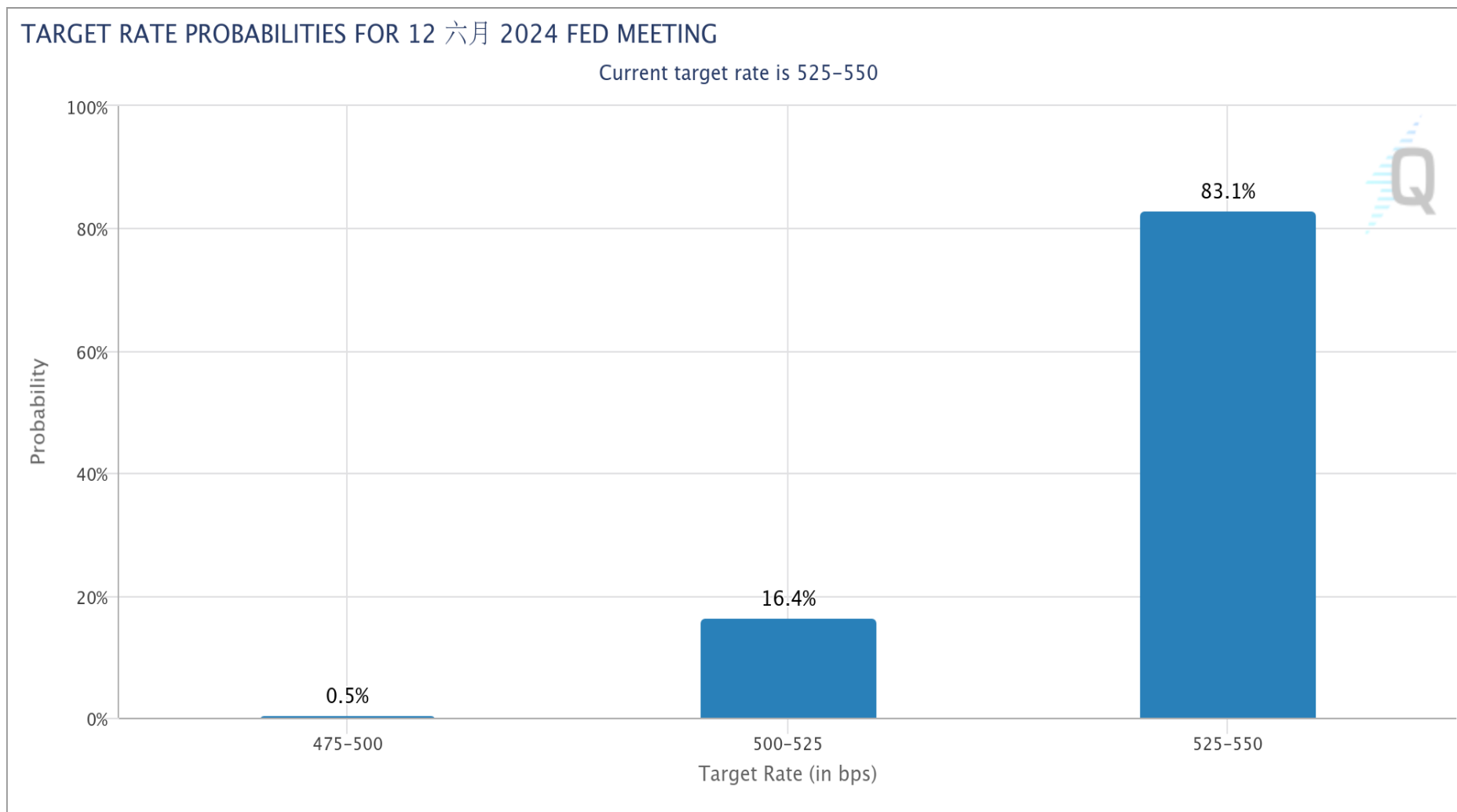
FedWatch降息機率：**維持不變** 96.0% **降息1碼** 4.0% **降息2碼** -



數據與圖表來源：芝商所FedWatch工具

FOMC會議日期：6月12日 (台北時間6月13日凌晨2點)

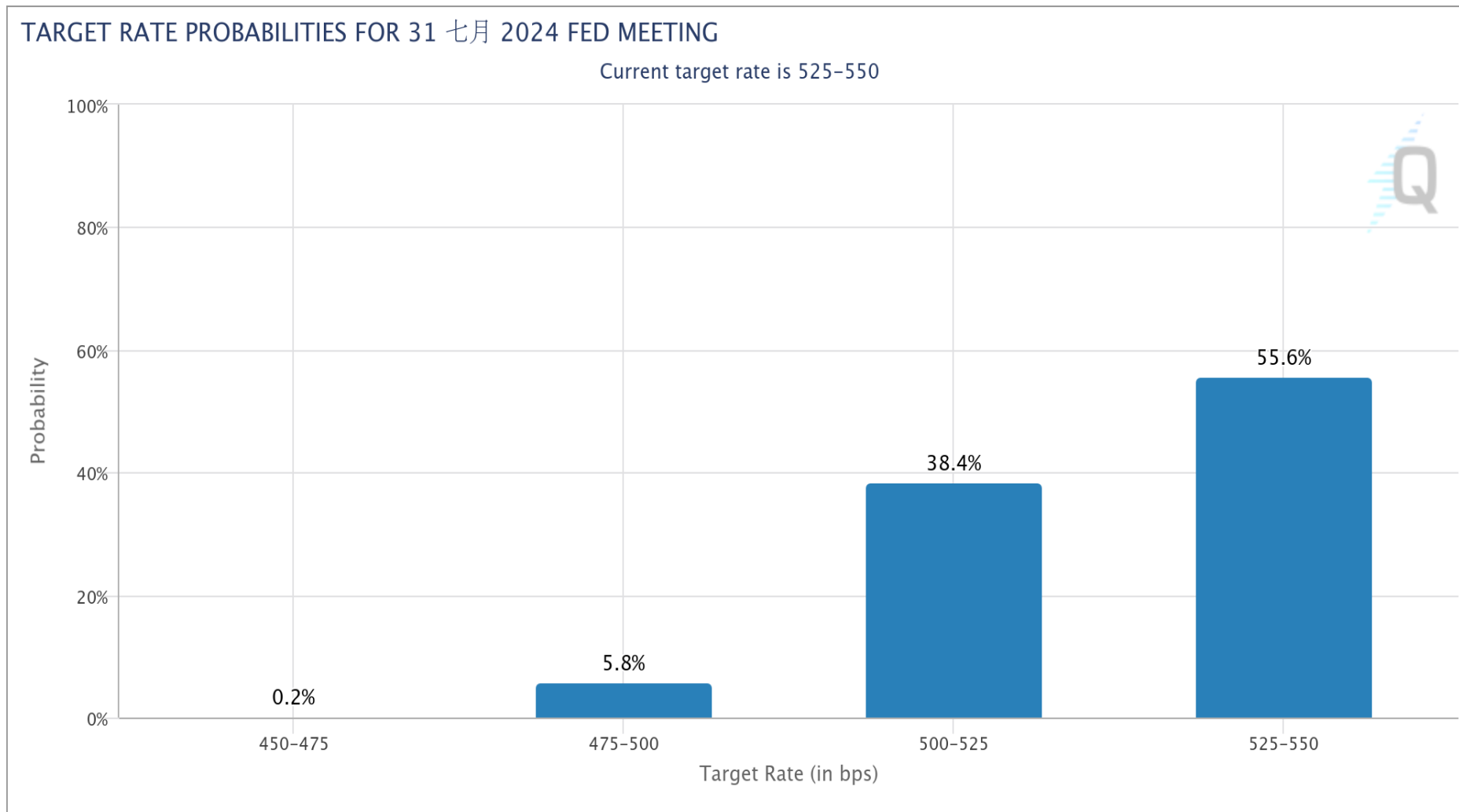
FedWatch降息機率：**維持不變** 83.1% **降息1碼** 16.4% **降息2碼** 0.5%



數據與圖表來源：芝商所FedWatch工具

FOMC會議日期：7月31日 (台北時間8月1日凌晨2點)

FedWatch降息機率：**維持不變** 55.6% **降息1碼** 38.4% **降息2碼** 5.8%



數據與圖表來源：芝商所FedWatch工具

敬語

本研究報告純屬研究性質僅供參考，不保證其完整性及精確性，報告內容具時效性，邇後若有變更，本公司將不做預告或主動更新。交易人應審慎考量本身之需求及交易可能衍生之風險，並就交易結果自行負責，本公司恕不負任何法律責任，亦不作任何保證。未經本公司授權，禁止以任何形式複製、轉載或節錄。

永豐期貨股份有限公司 | 台北市重慶南路一段2號8樓 | 02-2381-1799 | 111年金管期總字第007號 | 顧問事業部