



CME

FedWatch 升降息機率

2024年4月17日 永豐期貨顧問事業部編制



# 美債殖利率表現

標的	收盤	變動	變動%	近一週	近一月	近一季	52週高	52週低
30年	4.77	+0.03	+0.63%	+6.00%	+7.67%	+10.93%	5.11	3.65
10年	4.67	+0.04	+0.86%	+7.11%	+8.35%	+14.74%	4.98	3.37
5年	4.69	+0.04	+0.86%	+7.32%	+8.31%	+18.73%	4.95	3.29
2年	4.97	+0.04	+0.81%	+4.85%	+5.30%	+17.77%	5.19	3.75



# 歐債殖利率表現

標的	收盤	變動	變動%	近一週	近一月	近一季	52週高	52週低
30年	2.624	+0.046	+1.78%	+4.63%	+1.98%	+6.84%	3.192	2.120
10年	2.486	+0.055	+2.26%	+4.98%	+1.97%	+12.29%	2.968	1.899
5年	2.483	+0.051	+2.10%	+4.11%	+0.73%	+15.81%	2.916	1.860
2年	2.933	+0.030	+1.03%	+1.52%	+0.82%	+13.24%	3.364	2.380

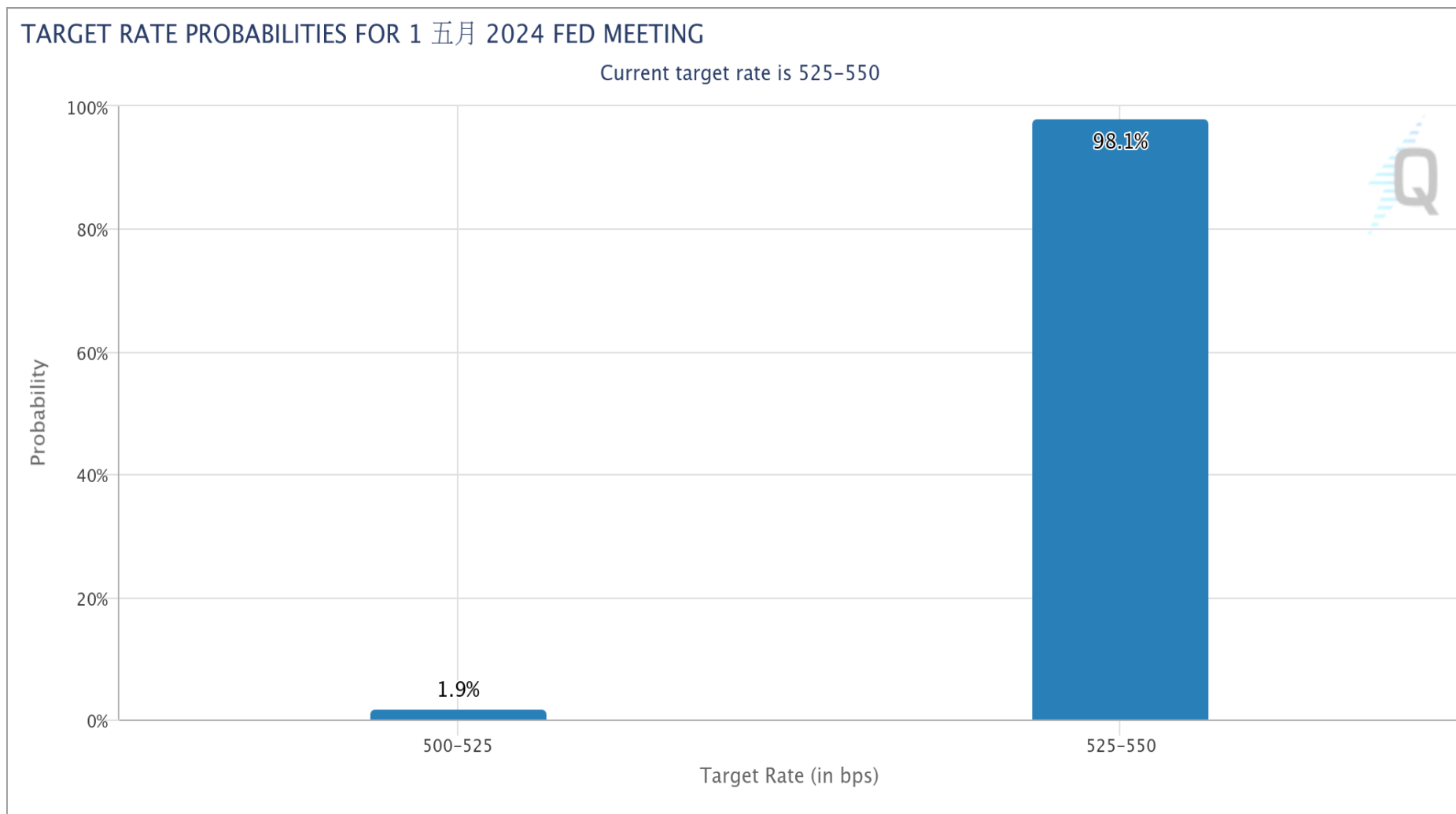


# FedWatch升降息機率(%)

利率區間	2.50	2.75	3.00	3.25	3.50	3.75	4.00	4.25	4.50	4.75	5.00	5.25	5.50
會議日期	2.75	3.00	3.25	3.50	3.75	4.00	4.25	4.50	4.75	5.00	5.25	5.50	5.75
2024/05/01											2	98	
2024/06/12										0.3	14.9	84.8	
2024/07/31									0.1	5.1	38	56.8	
2024/09/18									2.3	18.9	45.9	32.9	
2024/11/07								0.6	6.3	25.5	42.7	24.9	
2024/12/18							0.2	3.2	15.1	33.4	34.6	13.5	
2025/01/29						0.2	1.1	6.7	20.5	33.7	28.3	9.5	
2025/03/19						0.4	3.4	12.3	25.9	31.6	20.7	5.7	
2025/04/30					0.1	1.2	5.6	15.6	27.3	28.9	17	4.3	
備註	1. 2022年3月至2023年7月累計升息11次共21碼 利率區間由0-0.25% ➔ 5.25-5.50% 2. 2023年9月起已連續五次會議維持利率不變											目前 利率	

# FOMC會議日期：5月1日 (台北時間5月2日凌晨2點)

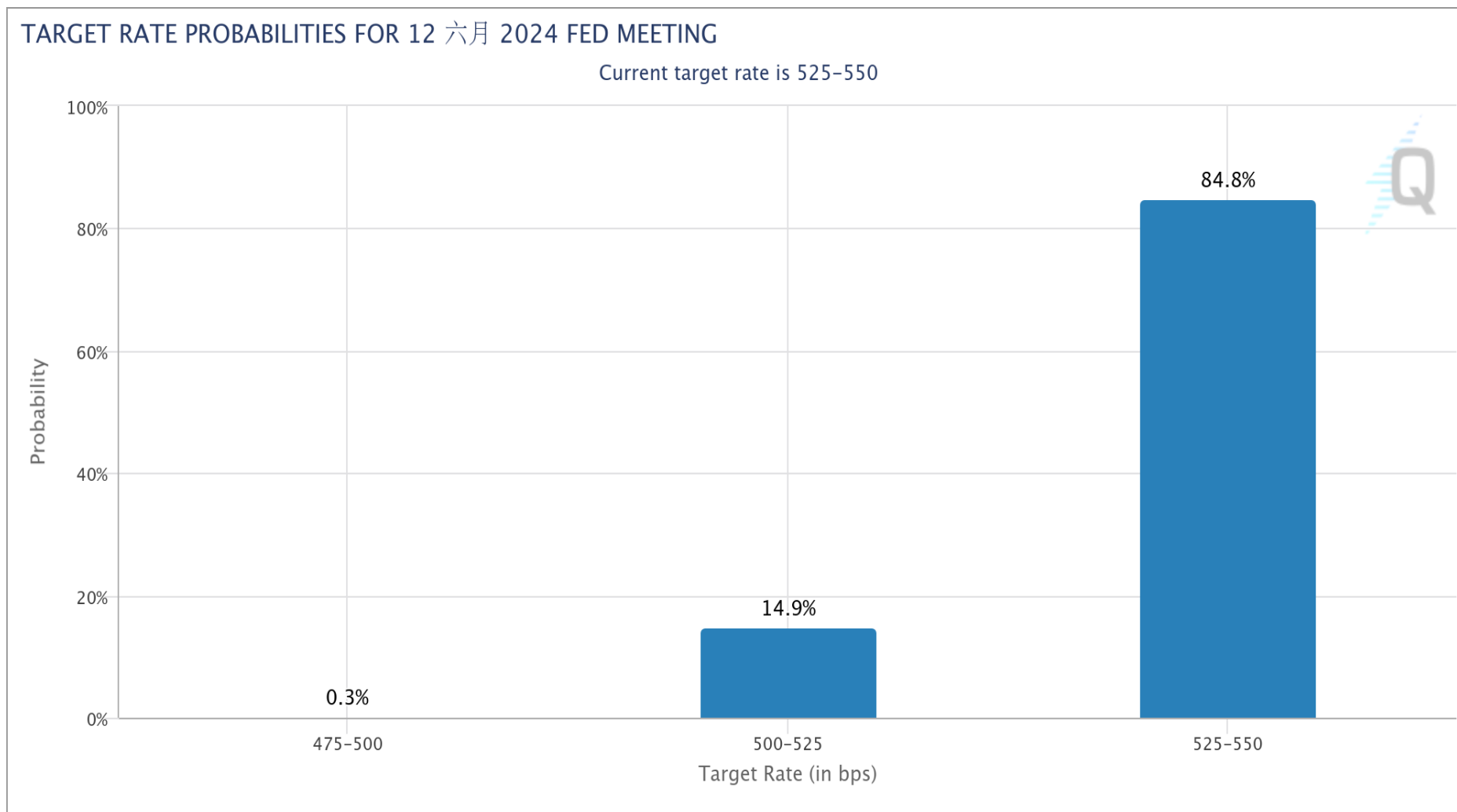
FedWatch降息機率：**維持不變** 98.1% **降息1碼** 1.9% **降息2碼** -



數據與圖表來源：芝商所FedWatch工具

# FOMC會議日期：6月12日 (台北時間6月13日凌晨2點)

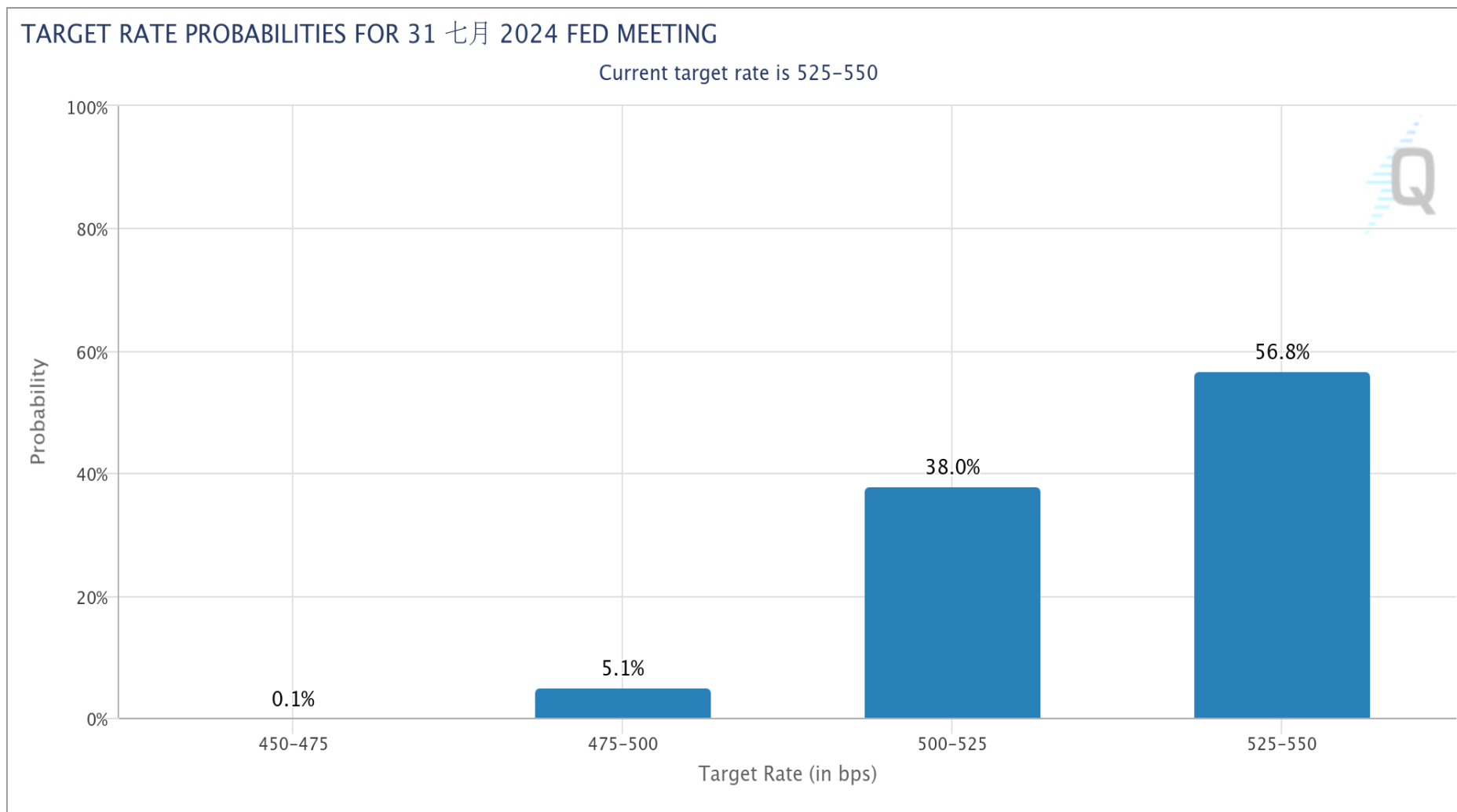
FedWatch降息機率：**維持不變** 84.8% **降息1碼** 14.9% **降息2碼** 0.3%



數據與圖表來源：芝商所FedWatch工具

# FOMC會議日期：7月31日 (台北時間8月1日凌晨2點)

FedWatch降息機率：**維持不變** 56.8% **降息1碼** 38.0% **降息2碼** 5.1%



數據與圖表來源：芝商所FedWatch工具

# 敬語

---

本研究報告純屬研究性質僅供參考，不保證其完整性及精確性，報告內容具時效性，邇後若有變更，本公司將不做預告或主動更新。交易人應審慎考量本身之需求及交易可能衍生之風險，並就交易結果自行負責，本公司恕不負任何法律責任，亦不作任何保證。未經本公司授權，禁止以任何形式複製、轉載或節錄。

永豐期貨股份有限公司 | 台北市重慶南路一段2號8樓 | 02-2381-1799 | 111年金管期總字第007號 | 顧問事業部