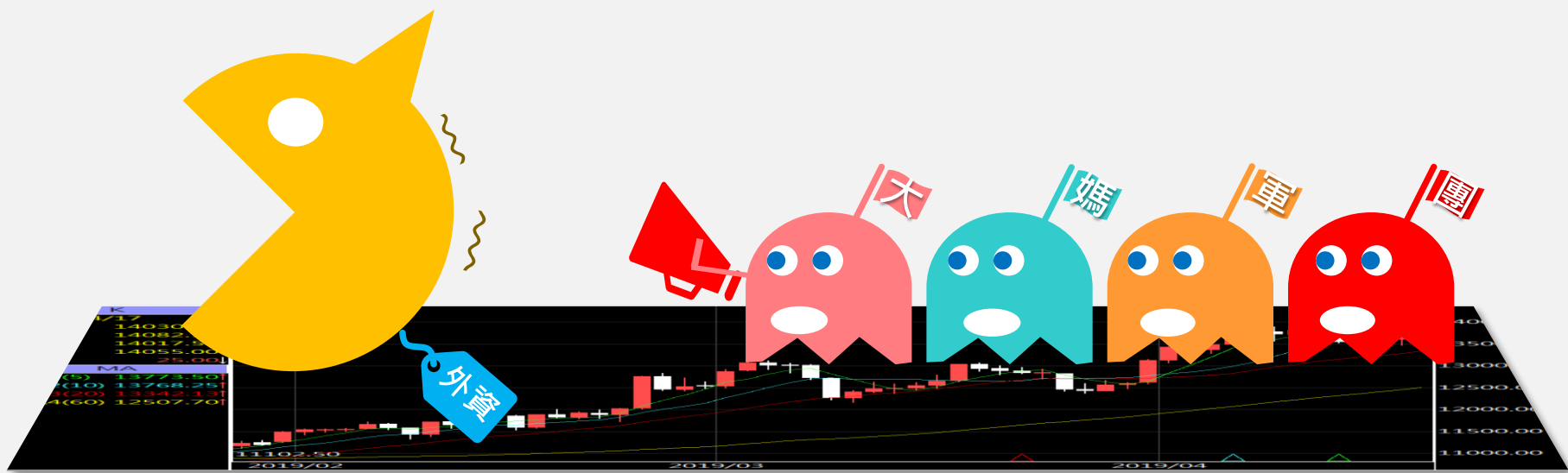


A50晨報

永豐期貨顧問事業部編製

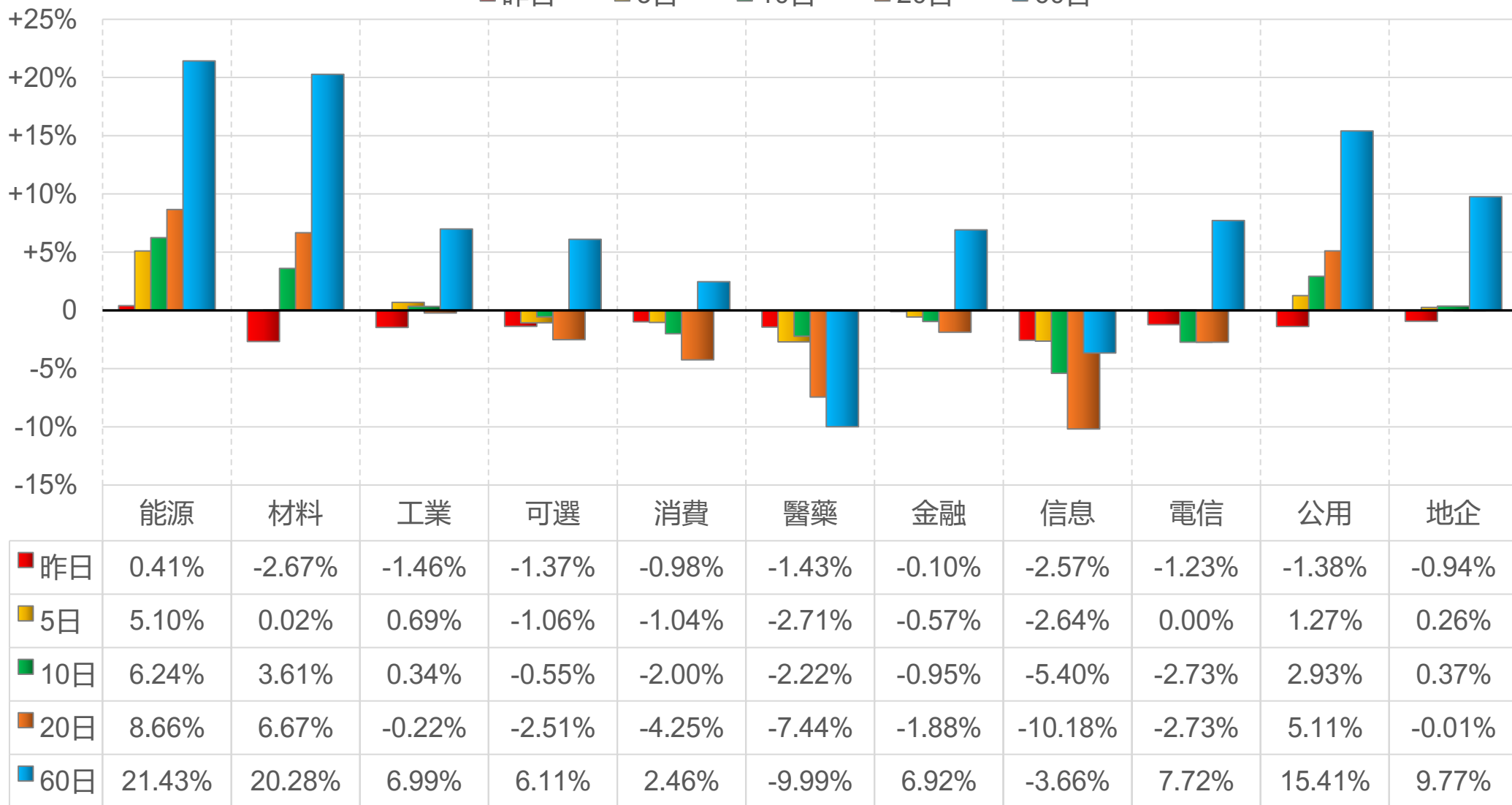


陸股主要指數

標的	收盤	漲跌	漲跌幅	今年以來	0% (52週低)	↔	100% (52週高)
上證指數	3007.07	-50.31	-1.65%	+1.1%	47%		
上證50	2412.32	-11.69	-0.48%	+3.7%	42%		
上證180	7703.90	-70.67	-0.91%	+3.8%	41%		
深證指數	1638.44	-64.24	-3.77%	-10.9%	33%		
中小板	9387.59	-361.86	-3.71%	-11.7%	31%		
創業板	2127.52	-100.13	-4.49%	-16.3%	29%		
滬深300	3511.12	-37.96	-1.07%	+2.3%	38%		
A50指數	12163.52	-49.23	-0.40%	+5.7%			51%
恆生指數	16248.97	-351.49	-2.12%	-4.7%	24%		
H股指數	5743.78	-112.66	-1.92%	-0.4%	37%		

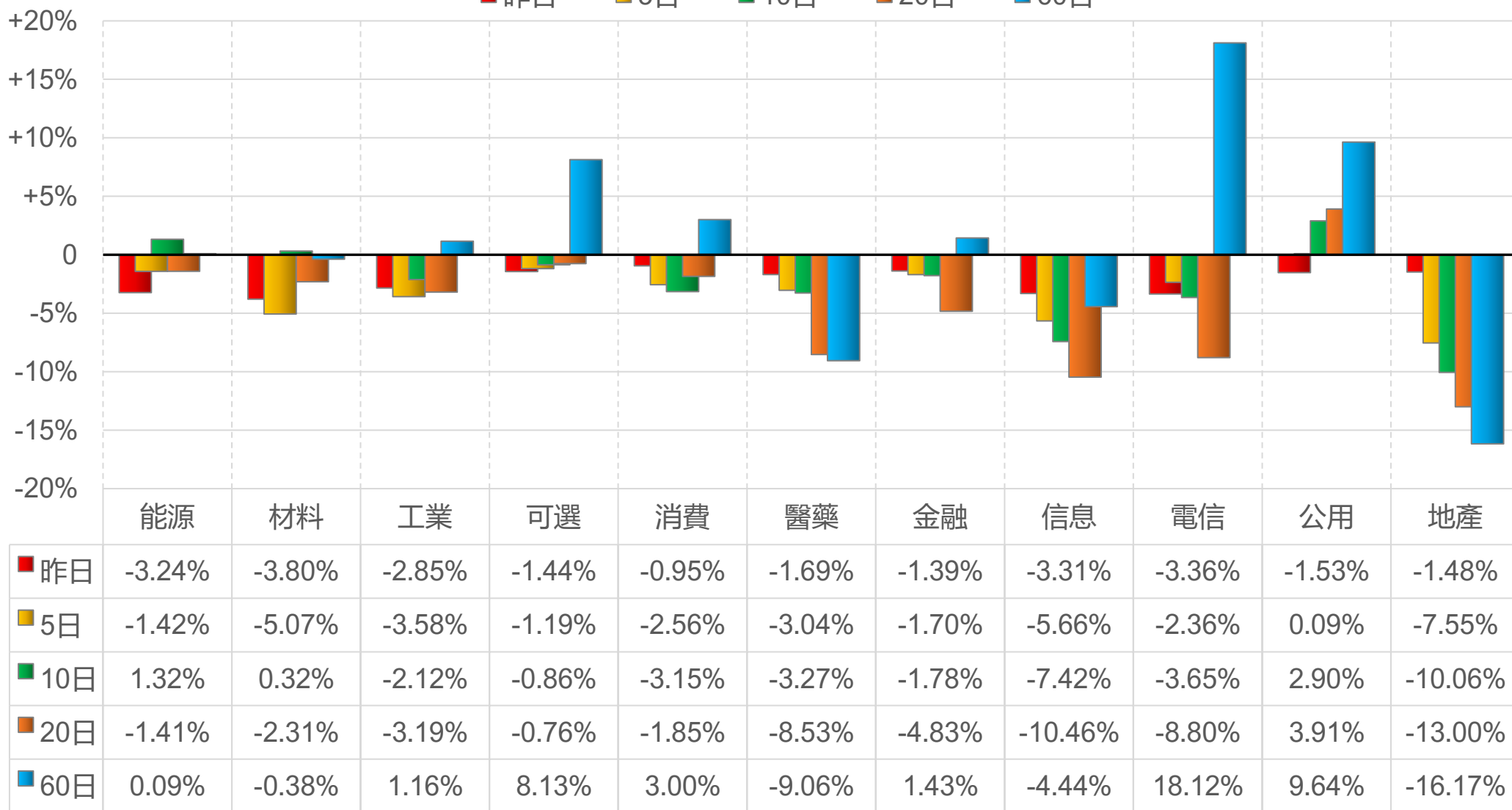
上證行業指數表現

■ 昨日 ■ 5日 ■ 10日 ■ 20日 ■ 60日



深證行業指數表現

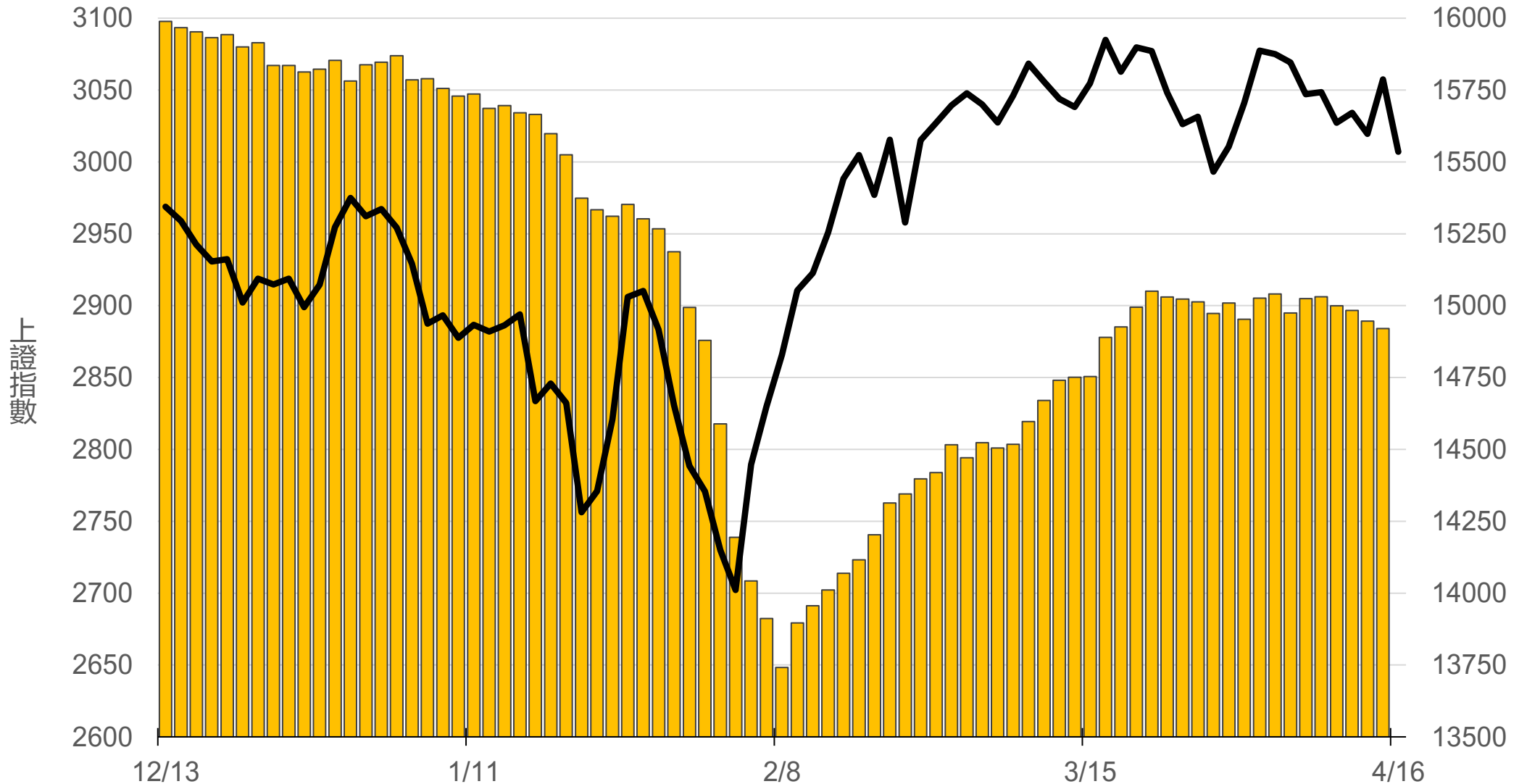
■ 昨日 ■ 5日 ■ 10日 ■ 20日 ■ 60日



滬深兩市融資餘額 (億人民幣)

僅更新至
前一日數據

14920.7



滬深港通北上 (億人民幣)

滬股通

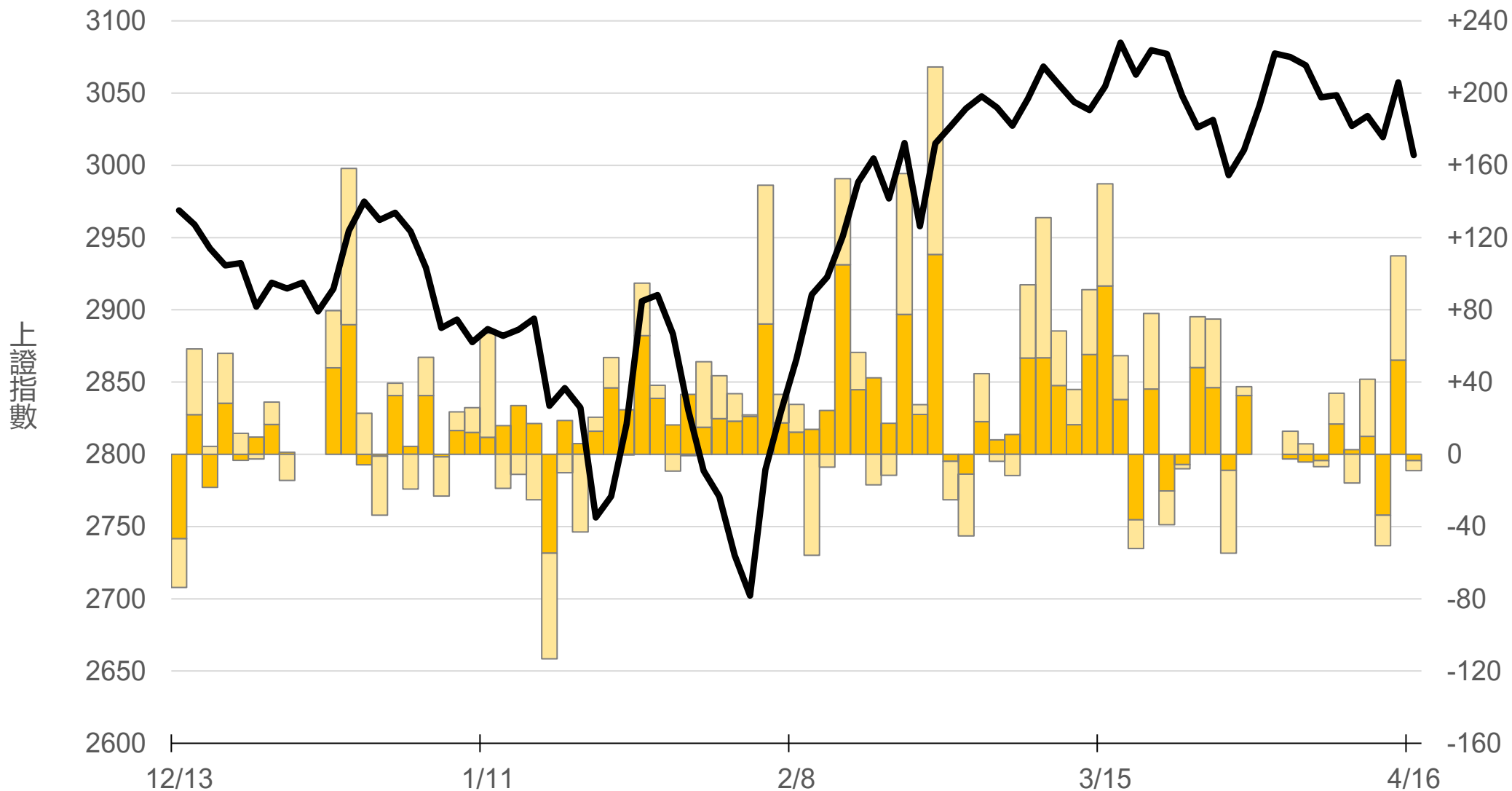
-3.5 合

深股通

-5.6 計

-9.1

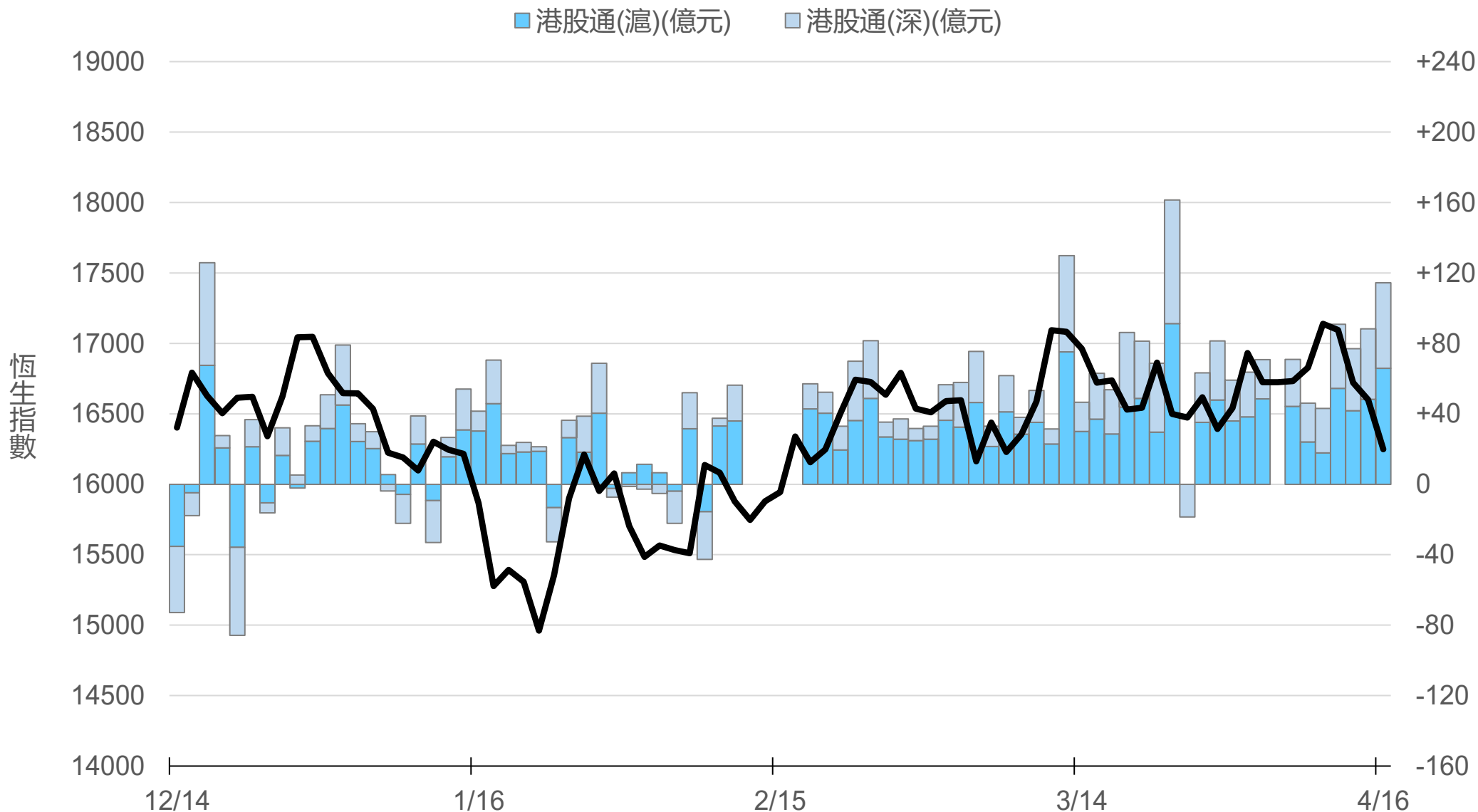
■ 滬股通(億元) ■ 深股通(億元)



滬深港通南下 (億人民幣)

港股通(滬) +65.8 合
港股通(深) +48.6 計

+114.4



一般型ETF (單位: 張, 新台幣億元)

商品	收盤	漲跌	漲跌幅	成交量	金額	市值
元大上證50 (006206)	28.37	+0.08 ↑	0.28%	429	0.12	12.0
富邦上證180 (006205)	29.64	+0.12 ↑	0.41%	916	0.27	51.7
富邦中證500 (00783)	18.15	-0.12 ↓	0.66%	183	0.03	1.7
富邦深100 (00639)	10.57	-0.02 ↓	0.19%	880	0.09	14.8
群益深證中小 (00643)	11.44	-0.12 ↓	1.04%	2461	0.28	12.2
元大寶滬深 (0061)	17.09	+0.02 ↑	0.12%	332	0.06	22.7
復華滬深 (006207)	22.47	0 -	0	156	0.04	7.5
國泰A50 (00636)	20.48	+0.11 ↑	0.54%	2394	0.49	46.9
富邦恆生國企 (00700)	11.48	-0.10 ↓	0.86%	376	0.04	3.6


槓桿及反向型ETF (單位: 張, 新台幣億元)

商品	收盤	漲跌	漲跌幅	成交量	金額	市值
富邦上證180正2 (00633L)	33.80	+0.12 ↑	0.36%	9169	3.07	112.2
富邦上證180反1 (00634R)	4.67	0 -	0	594	0.03	2.3
元大滬深300正2 (00637L)	13.55	+0.08 ↑	0.59%	72980	9.80	262.9
元大滬深300反1 (00638R)	9.80	+0.03 ↑	0.31%	381	0.04	2.7
國泰A50正2 (00655L)	23.12	+0.02 ↑	0.09%	4462	1.02	36.9
國泰A50反1 (00656R)	8.78	0 -	0	347	0.03	1.4
復華香港正2 (00650L)	8.43	-0.27 ↓	3.10%	42258	3.58	32.4
復華香港反1 (00651R)	9.78	+0.15 ↑	1.56%	1114	0.11	2.1
富邦恆生國企正2 (00665L)	5.58	-0.15 ↓	2.62%	71016	3.96	47.5
富邦恆生國企反1 (00666R)	16.56	+0.33 ↑	2.03%	270	0.04	1.3

ETF期貨 (單位: 口)

商品	月份	收盤	漲跌	漲跌幅	成交量	OI	增減	
富邦上證180 (OAF)	04	29.45	-0.10	↓	0.34%	805	236	-758
	05	29.50	-0.11	↓	0.37%	736	1056	+713
元大上證50 (OBF)	04	28.28	-0.03	↓	0.11%	5	34	-3
	05	28.30	-0.02	↓	0.07%	1	13	+1
國泰A50 (OJF)	04	20.44	+0.04	↑	0.20%	378	414	-282
	05	20.48	+0.11	↑	0.54%	238	610	+161
富邦深100 (OKF)	04	10.79	+0.24	↑	2.27%	375	101	-350
	05	10.53	-0.06	↓	0.57%	355	459	+304
群益深中小 (OOF)	04	11.46	-0.09	↓	0.78%	50	85	-35
	05	11.43	-0.14	↓	1.21%	41	63	+6

A50晨報



永豐期貨股份有限公司 | 台北市重慶南路一段2號8樓 | 02-2381-1799 | 111年金管期總字第007號 | 顧問事業部

本研究報告純屬研究性質僅供參考，不保證其完整性及精確性，報告內容具時效性，邇後若有變更，本公司將不做預告或主動更新。交易人決策時應衡量自身需求與交易風險，並就交易結果自行負責，本公司恕不負任何法律責任，亦不作任何保證。未經授權，禁止任何形式抄襲、引用或轉載。