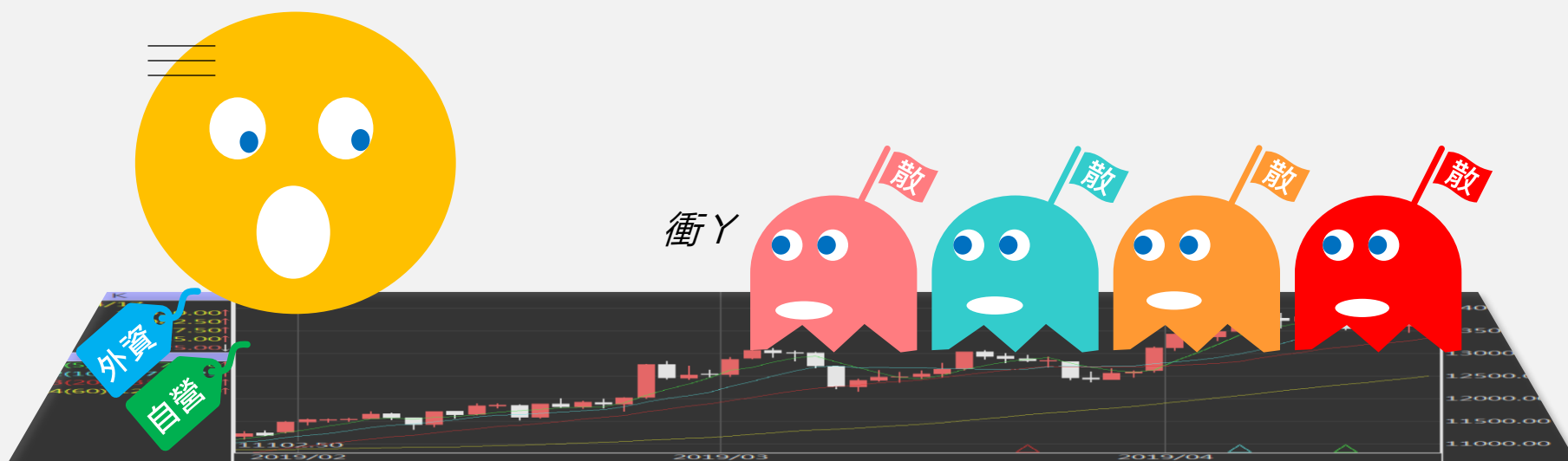


台指期晨報

永豐期貨顧問事業部編製



夜盤期權籌碼 (單日交易淨部位, 單位: 口/億元)

	大台 (口數)	小台 (口數)	大台 +小台/4	Call (口數)	Put (口數)	Call (金額)	Put (金額)
外資	+618	+1968	+1110	-5	+386	+0.029	+0.046
投信	0	0	0	0	0	0	0
自營	-654	-348	-741	-4488	-8622	-0.032	-0.673
合計	-36	+1620	+369	-4493	-8236	-0.002	-0.628

歐美收盤行情表

標的	收盤	漲跌	漲跌幅	今年以來	0% (52週低)	↔	100% (52週高)
道瓊指數	37798.97	+63.86	+0.17%	+0.3%			72%
標普五百	5051.41	-10.41	-0.21%	+5.9%			82%
那斯達克	15865.25	-19.77	-0.12%	+5.7%			86%
費城半導	4720.5	+41.40	+0.88%	+13.1%			79%
羅素2000	1967.4754	-8.23	-0.42%	-2.9%			67%
美元指數	106.37	+0.17	+0.16%	+5.0%			87%
VIX指數	18.4	-0.83	-4.32%	+47.8%			58%
時報金融	7820.36	-145.17	-1.82%	+1.1%			73%
法國CAC	7932.61	-112.50	-1.40%	+5.2%			78%
德國DAX	17766.23	-260.35	-1.44%	+6.1%			80%

亞洲收盤行情表

標的	收盤	漲跌	漲跌幅	今年以來	0% (52週低)	↔	100% (52週高)
加權指數	19901.96	-547.81	-2.68%	+11.0%			82%
日經指數	38471.2	-761.60	-1.94%	+15.0%			80%
韓國指數	2609.63	-60.80	-2.28%	-1.7%			66%
上證指數	3007.0681	-50.31	-1.65%	+1.1%	47%		
恆生指數	16248.97	-351.49	-2.12%	-4.7%	24%		
海峽指數	3144.76	-38.85	-1.22%	-2.9%	29%		
印度指數	22147.9	-124.60	-0.56%	+1.9%			88%
印尼指數	7176.12	-110.76	-1.52%	-1.3%			69%
泰國指數	休市	-	-	-1.4%	18%		
越南指數	1215.68	-0.93	-0.08%	+7.6%			71%

重要美股表現

標的	收盤	漲跌	漲跌幅	標的	收盤	漲跌	漲跌幅
蘋果	169.38	-3.31	-1.92%	高通	168.58	-1.26	-0.74%
亞馬遜	183.32	-0.30	-0.16%	美光	121.77	+0.40	+0.33%
谷歌	154.4	-0.46	-0.30%	特斯拉	157.11	-4.37	-2.71%
臉書	499.76	-0.47	-0.09%	美孚石油	118.69	-0.99	-0.83%
奈飛	617.52	+10.37	+1.71%	太陽能源	2.31	-0.05	-2.12%
微軟	414.58	+0.94	+0.23%	沃爾瑪	59.84	-0.09	-0.15%
英特爾	36.26	-0.05	-0.14%	家得寶	334.83	-3.10	-0.92%
台積電A	139.8	-0.34	-0.24%	耐吉	93.39	+0.29	+0.31%
輝達	874.15	+14.14	+1.64%	摩根大通	180.8	-2.09	-1.14%
德州儀器	167.59	+1.24	+0.75%	輝瑞製藥	25.69	-0.22	-0.85%

台灣期交所夜盤行情表

商品	月份	收盤	漲跌	漲跌幅	成交量	合約歷史高	合約歷史低
台指	05	19949	-33 ↓	0.17%	19178	20918	18754
	06	19955	-44 ↓	0.22%	159	20909	16016
小台指	W4	19937	-23 ↓	0.12%	358	20884	19817
	05	19949	-33 ↓	0.17%	42039	20915	18739
	06	19958	-41 ↓	0.21%	2121	20906	16000
電子	05	1044.95	-2.35 ↓	0.22%	20	1100.4	1034.95
	06	1050	+2.5 ↑	0.24%	1	1097.8	1050
小電子	05	1045.45	-1.85 ↓	0.18%	307	1101.1	970.1
	06	1045.9	-1.6 ↓	0.15%	5	1094.7	780.85

台灣期交所夜盤行情表

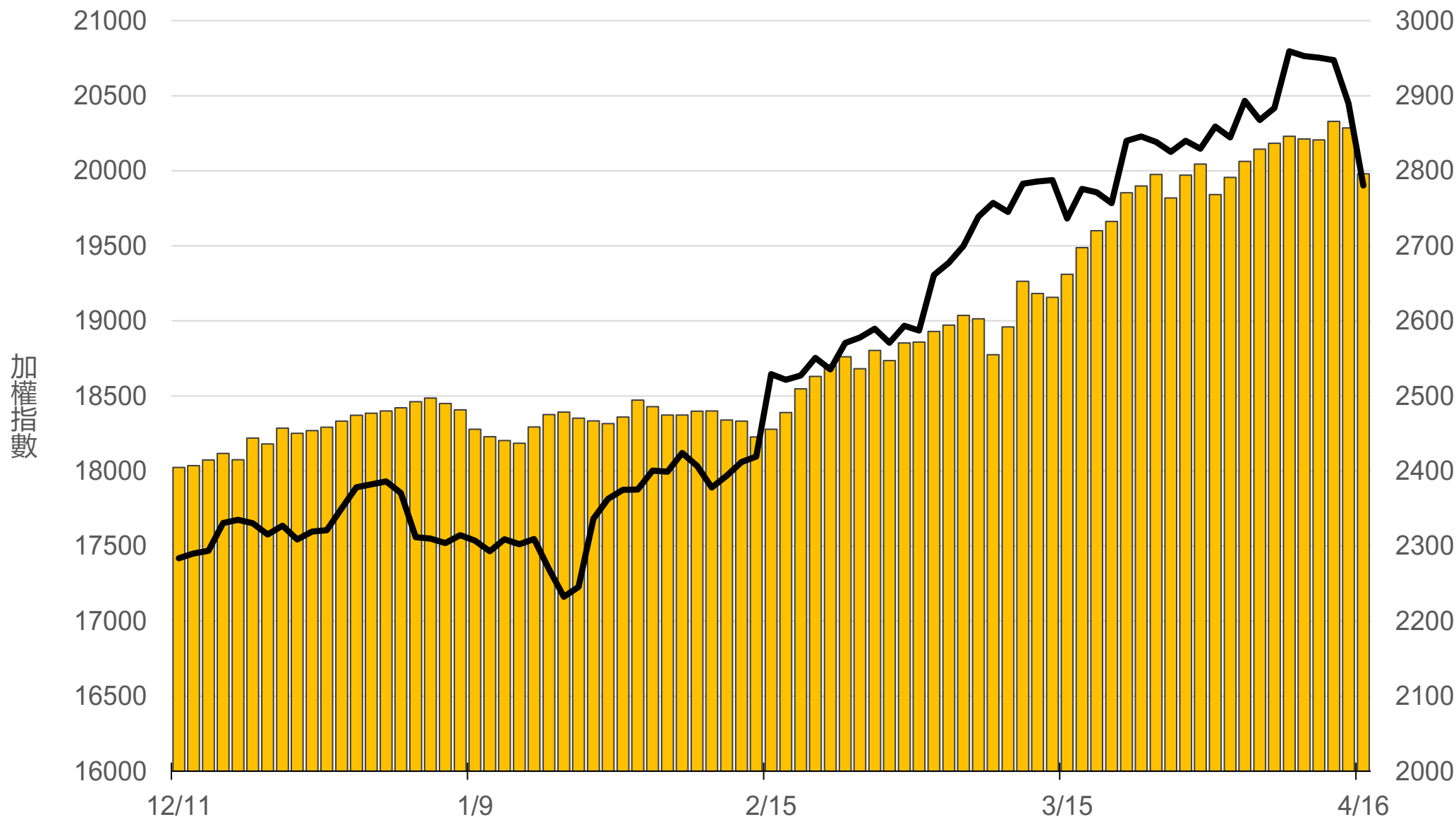
商品	月份	收盤	漲跌	漲跌幅	成交量	合約歷史高	合約歷史低
道瓊	09	38456	+110 ↑	0.29%	26	40680	38200
	12	-	-	-	-	40960	38230
標普500	09	5157.25	+9.5 ↑	0.18%	1	5385.75	5146.5
	12	-	-	-	-	#VALUE!	#VALUE!
那斯達克	09	18103	-2 ↓	0.01%	19	18925	18060
	12	-	-	-	-	18765	18500
黃金	06	2414.4	+22.2 ↑	0.93%	6	2441.8	2064
	08	-	-	-	-	-	-
台幣黃金	06	9480	+89.5 ↑	0.95%	26	9579	7799
	08	-	-	-	-	8598	7577
布蘭特	07	2886.5	-22 ↓	0.76%	10	2939	2738
	08	2775	-117.5 ↓	4.06%	1	2775	2775

台灣期交所夜盤行情表

商品	月份	收盤	漲跌	漲跌幅	成交量	合約歷史高	合約歷史低	
歐元	09	-	-	■	-	-	-	
	12	-	-	■	-	-	-	
日圓	09	-	-	■	-	-	-	
	12	-	-	■	-	-	-	
英鎊	09	-	-	■	-	-	-	
	12	-	-	■	-	-	-	
澳幣	09	-	-	■	-	-	-	
	12	-	-	■	-	-	-	
大美人	05	-	-	■	-	-	-	
	06	-	-	■	-	-	-	
小美人	05	7.2745	+0.0031	↑	0.04%	10	7.2759	7.2213
	06	-	-	■	-	-	-	-

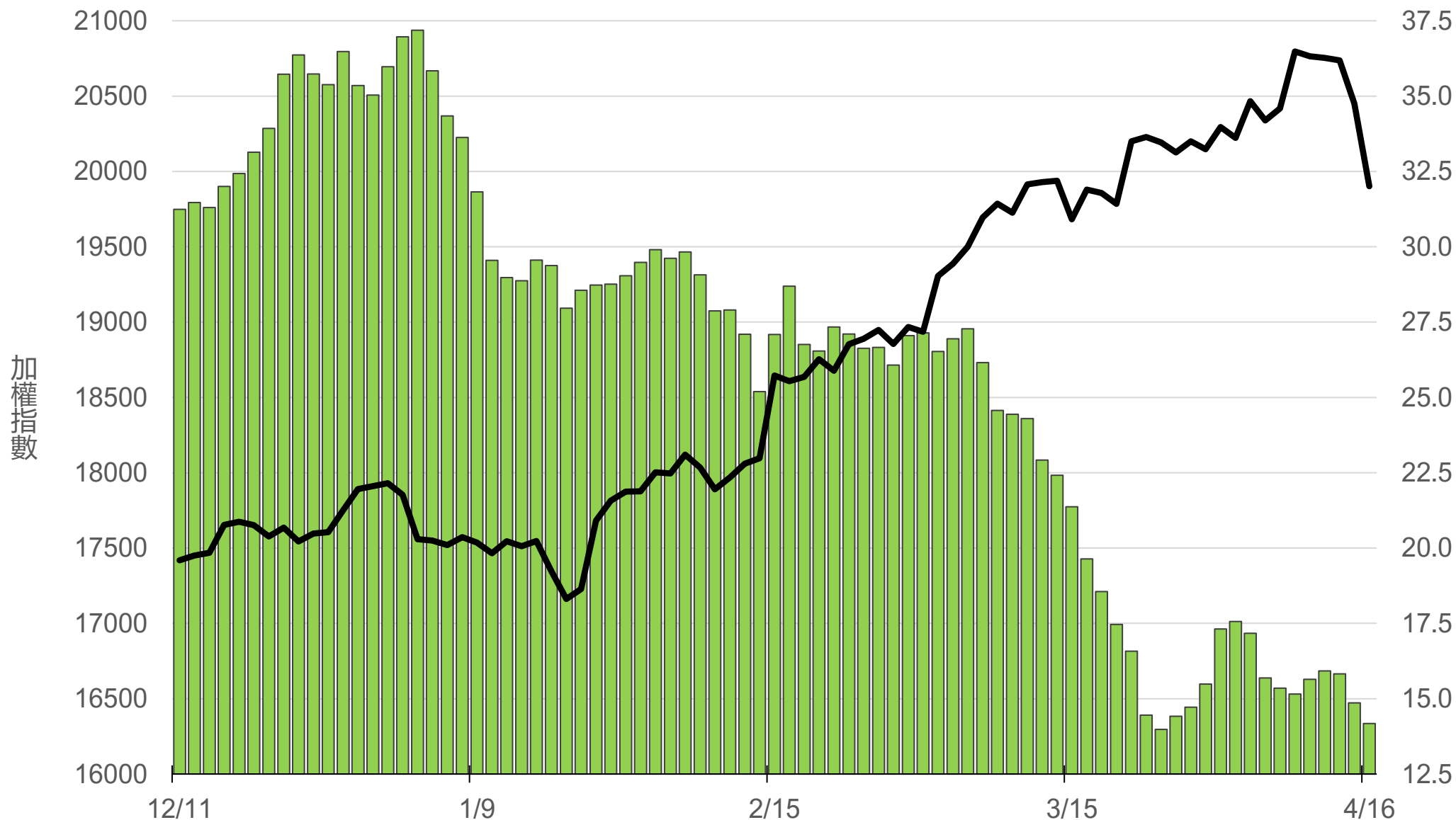
上市融資餘額(億元)

2796



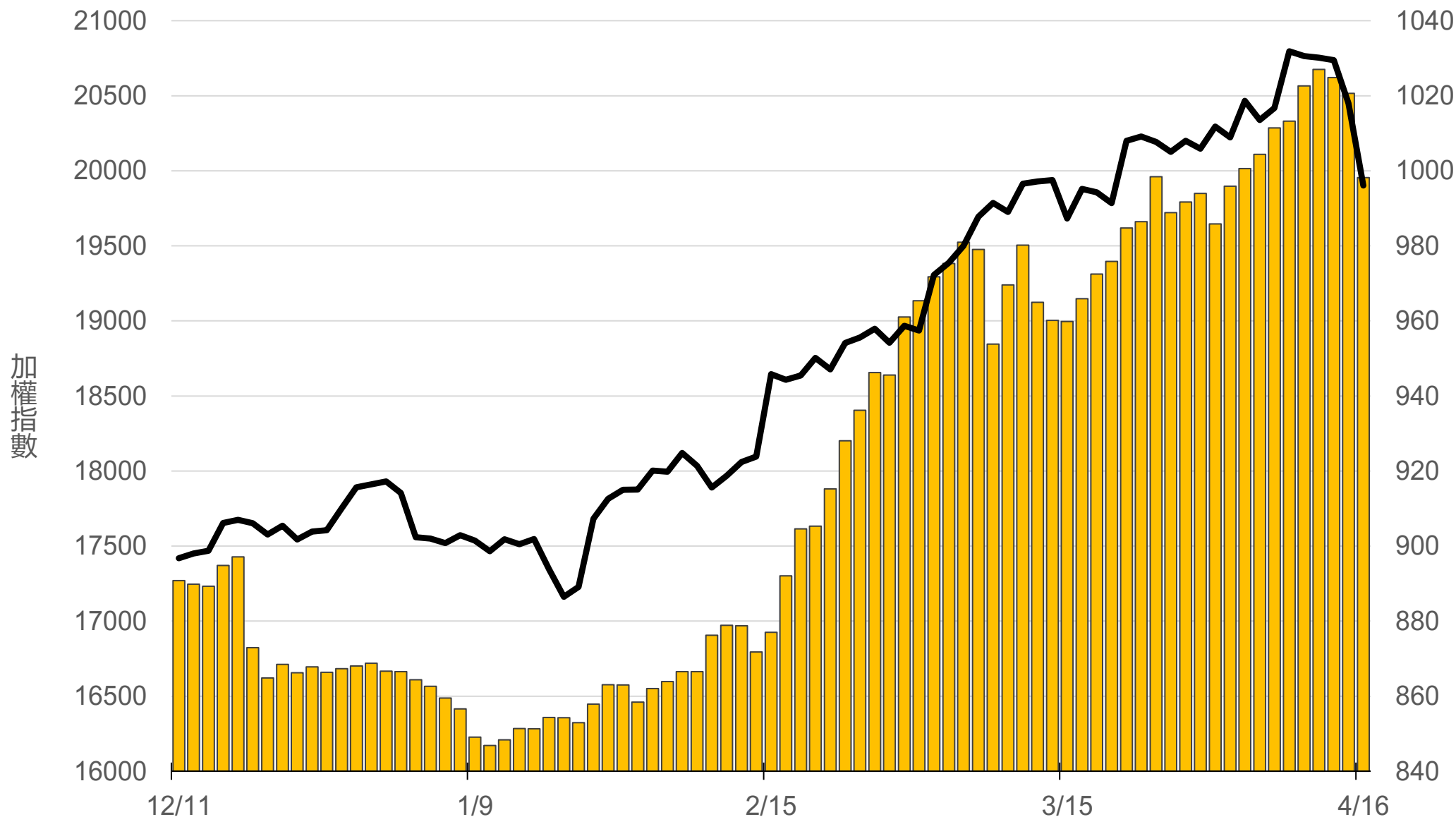
上市融券餘額(萬張)

14.2



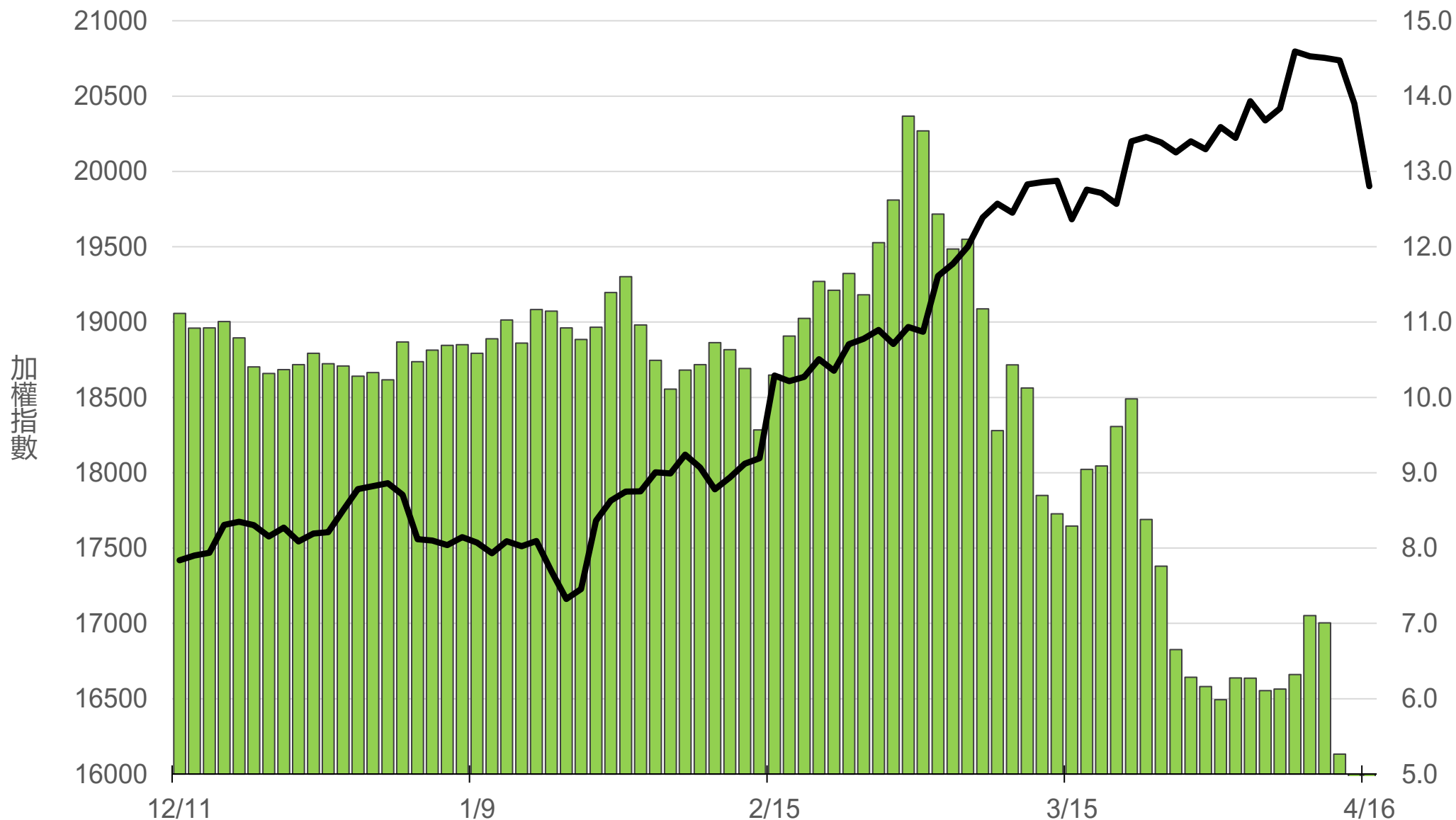
上櫃融資餘額(億元)

998.2



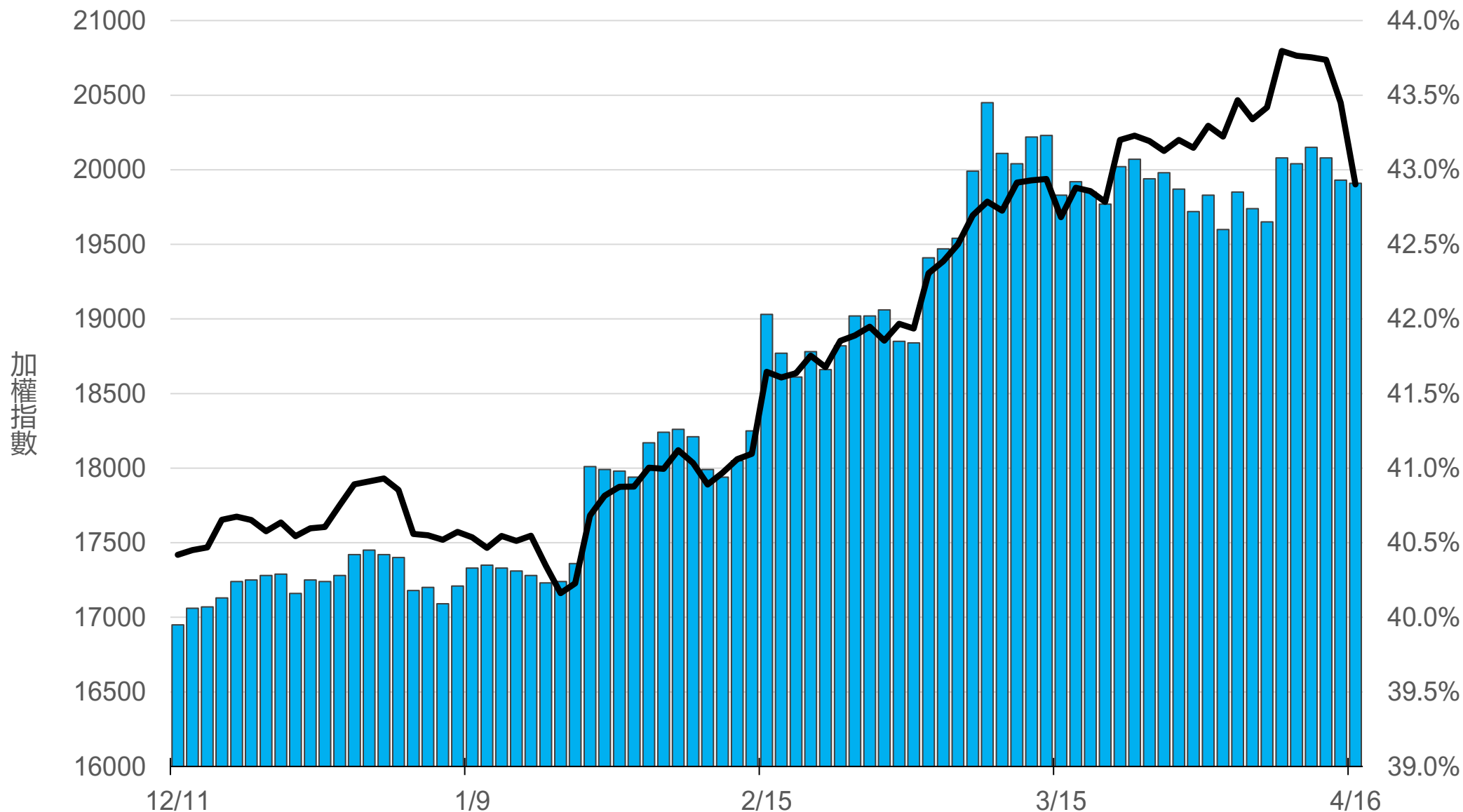
上櫃融券餘額(萬張)

4



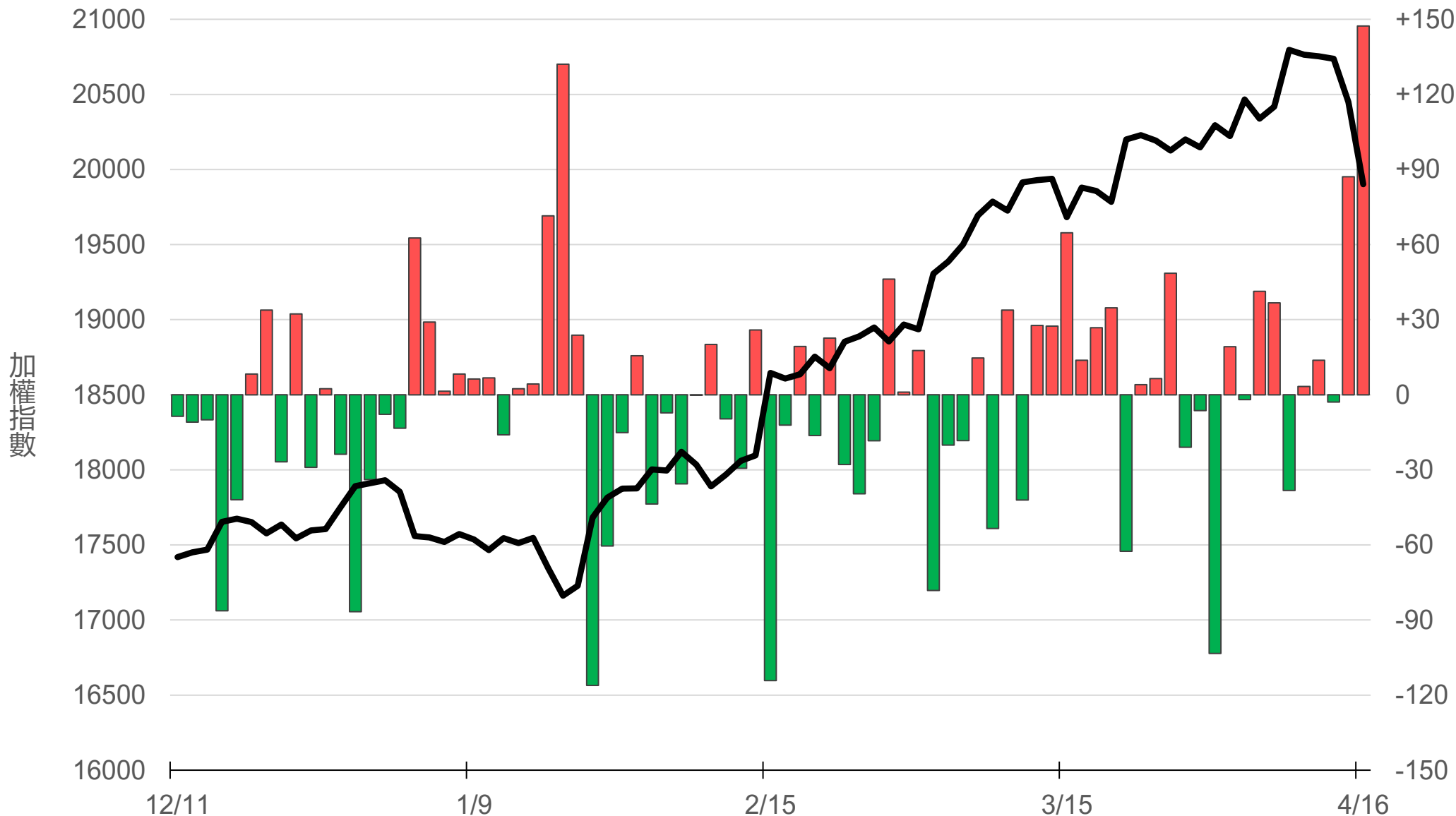
外資持股市值佔總市值%

42.91%



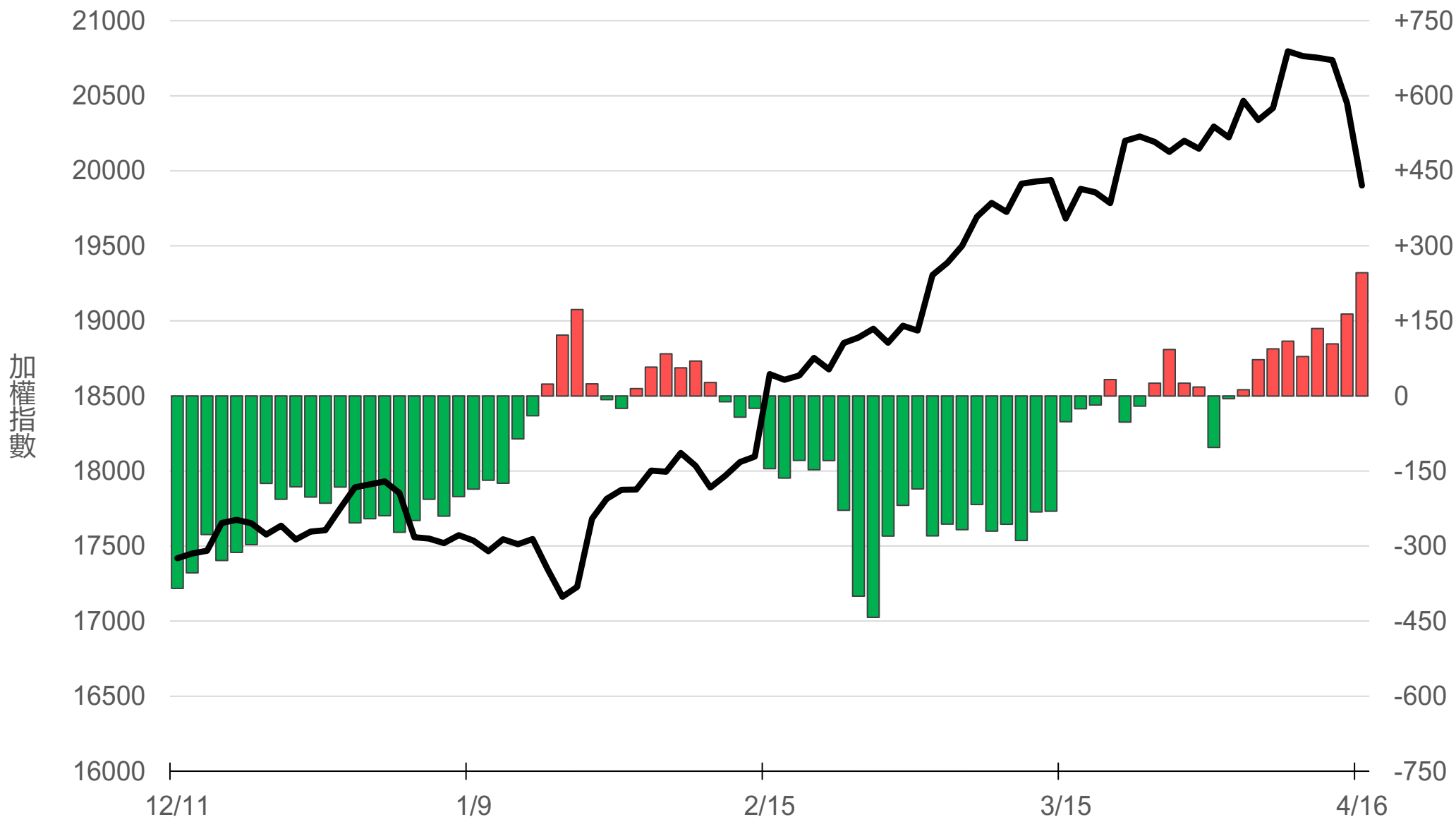
八大行庫買賣超(億元)

+147.32



八大近20日累計買賣超(億元)

246.5




原型期貨ETF (單位: 張, 新台幣億元)

商品	收盤	漲跌	漲跌幅	成交量	金額	市值
元大黃金 (00635U)	28.55	+0.42 ↑	1.49%	2478	0.71	8.1
元大石油 (00642U)	19.17	+0.21 ↑	1.11%	3261	0.63	24.2
元大白銀 (00738U)	26.80	+0.50 ↑	1.90%	1887	0.51	14.2
元大美元指數 (00682U)	21.50	+0.10 ↑	0.47%	95	0.02	1.2
街口黃豆 (00693U)	23.58	-0.21 ↓	0.88%	130	0.03	6.5
街口銅 (00763U)	26.97	+0.43 ↑	1.62%	1025	0.28	6.0

槓桿及反向型期貨ETF (單位：張，新台幣億元)

商品	收盤	漲跌	漲跌幅	成交量	金額	市值
元大黃金正2 (00708L)	36.06	+1.04 ↑	2.97%	2207	0.79	9.4
元大黃金反1 (00674R)	10.41	-0.13 ↓	1.23%	804	0.08	5.1
元大石油反1 (00673R)	6.97	-0.05 ↓	0.71%	14634	1.02	69.7
元大日圓正2 (00706L)	6.42	-0.05 ↓	0.77%	21075	1.35	46.8
元大日圓反1 (00707R)	29.18	+0.11 ↑	0.38%	0	0.00	2.0
元大美元指數正2 (00683L)	23.53	+0.17 ↑	0.73%	340	0.08	4.8
元大美元指數反1 (00684R)	15.21	-0.04 ↓	0.26%	4	0.00	1.0
街口布蘭特正2 (00715L)	18.95	+0.33 ↑	1.77%	15777	2.99	42.5

台 指 期 晨 報



永豐期貨股份有限公司 | 台北市重慶南路一段2號8樓 | 02-2381-1799 | 111年金管期總字第007號 | 顧問事業部

本研究報告純屬研究性質僅供參考，不保證其完整性及精確性，報告內容具時效性，邇後若有變更，本公司將不做預告或主動更新。交易人決策時應衡量自身需求與交易風險，並就交易結果自行負責，本公司恕不負任何法律責任，亦不作任何保證。未經授權，禁止任何形式抄襲、引用或轉載。