



SGX

TSR20橡膠日報

2024年4月17日 永豐期貨顧問事業部編制

TSR20橡膠期貨收盤行情表

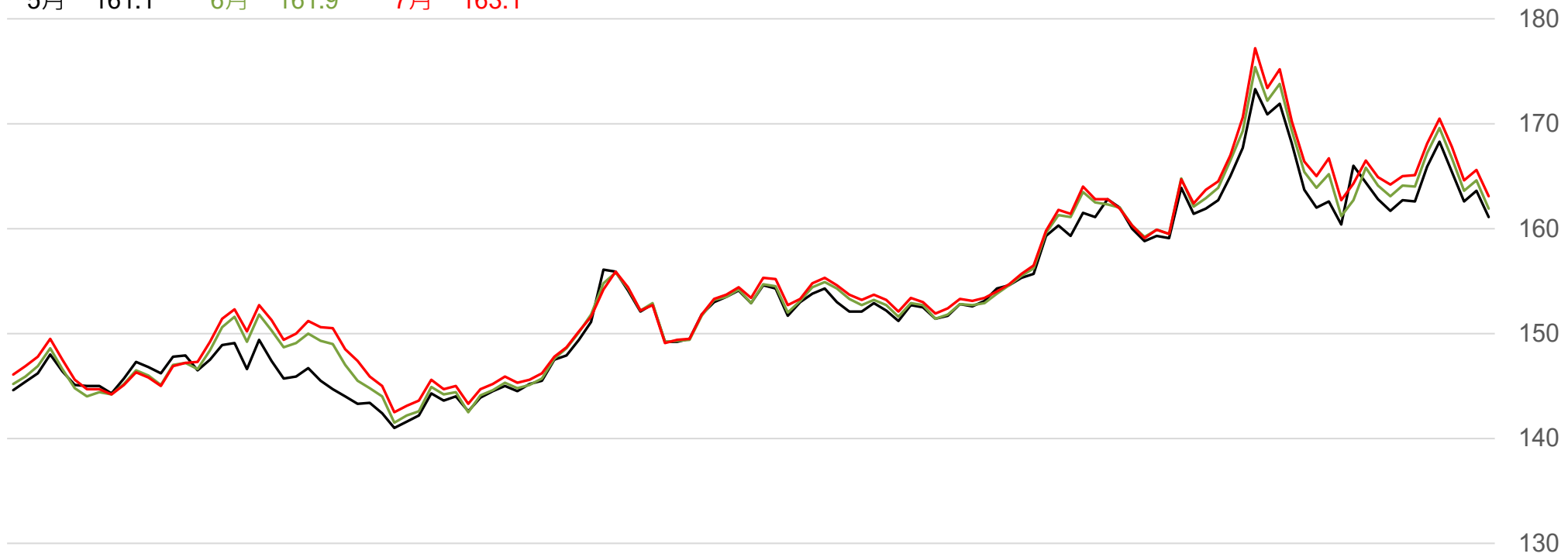
月份	結算	變動	變動%	交易量	OI	OI增減	跨月	價差	變動
05	161.1	-2.5	▼ 1.53%	1468	3732	-856	05/06	+0.8	-0.2
06	161.9	-2.7	▼ 1.64%	3576	21815	-442	06/07	+1.2	+0.2
07	163.1	-2.5	▼ 1.51%	7491	25874	+761	07/08	+1.0	+0.2
08	164.1	-2.3	▼ 1.38%	3776	13671	+570	08/09	+1.1	+0.4
09	165.2	-1.9	▼ 1.14%	1561	6515	+206	09/10	+0.9	+0.1
10	166.1	-1.8	▼ 1.07%	450	3744	+123	10/11	+0.8	+0.1
11	166.9	-1.7	▼ 1.01%	190	2031	+48	11/12	+0.7	-0.2
12	167.6	-1.9	▼ 1.12%	63	580	-31	12/01	+0.7	+0.0
01	168.3	-1.9	▼ 1.12%	6	486	-2	01/02	+0.5	0
02	168.8	-1.9	▼ 1.11%	4	408	0	02/03	+0.6	+0.1
03	169.4	-1.8	▼ 1.05%	4	64	0	03/04	+0.6	-0.1
04	170.0	-1.9	▼ 1.11%	0	3	0	跨月價差 = 遠月 - 近月		

橡膠期貨最熱絡月份(第3個月)日K連續圖

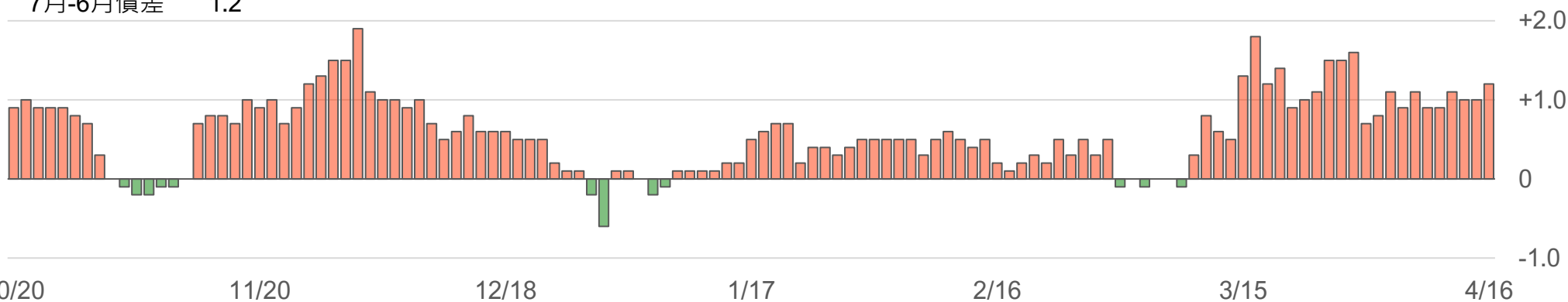


橡膠期貨近3個月價格走勢圖

5月 161.1 6月 161.9 7月 163.1



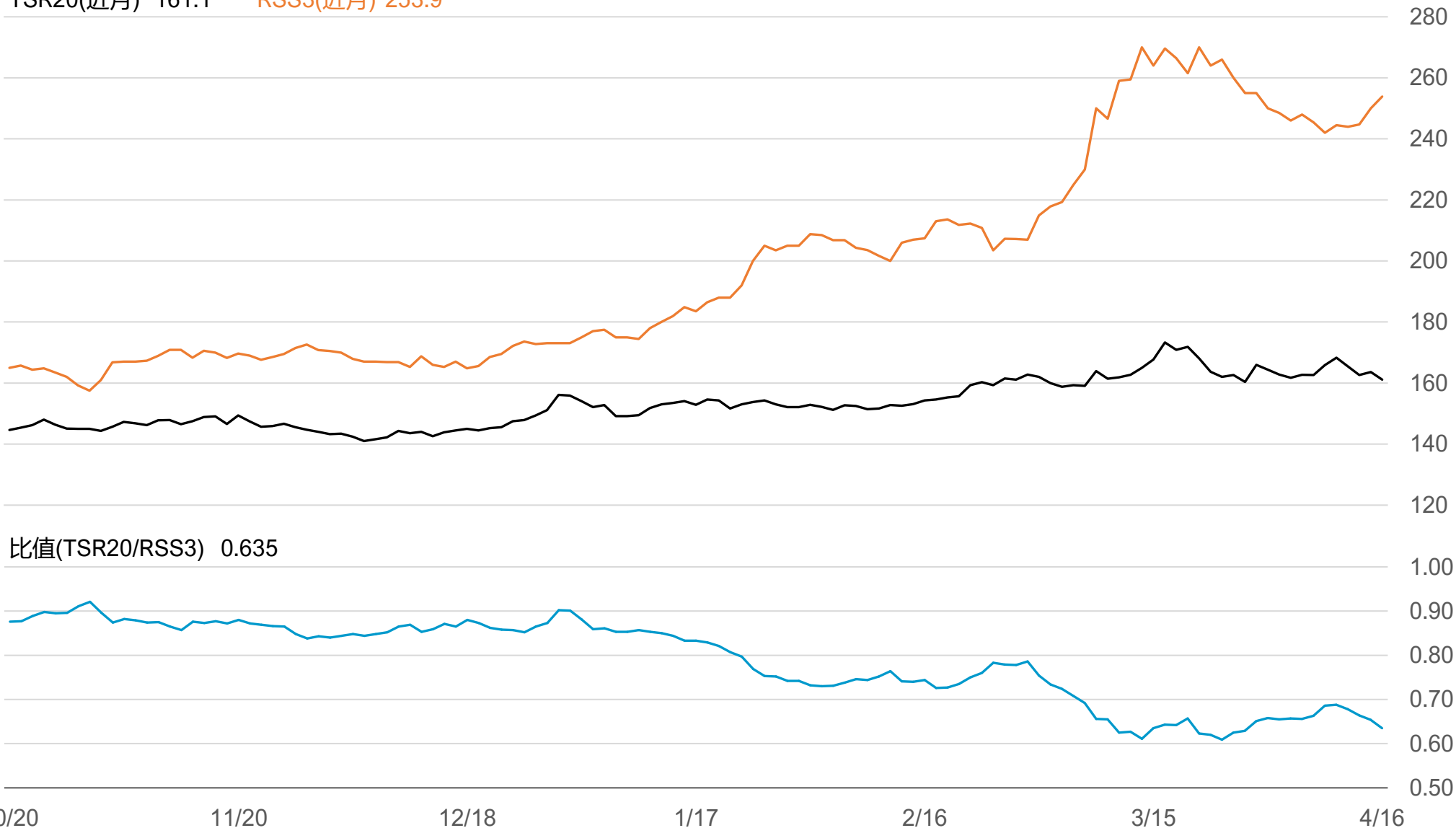
7月-6月價差 1.2



SGX TSR20/RSS3比值走勢圖

TSR20(近月) 161.1

RSS3(近月) 253.9



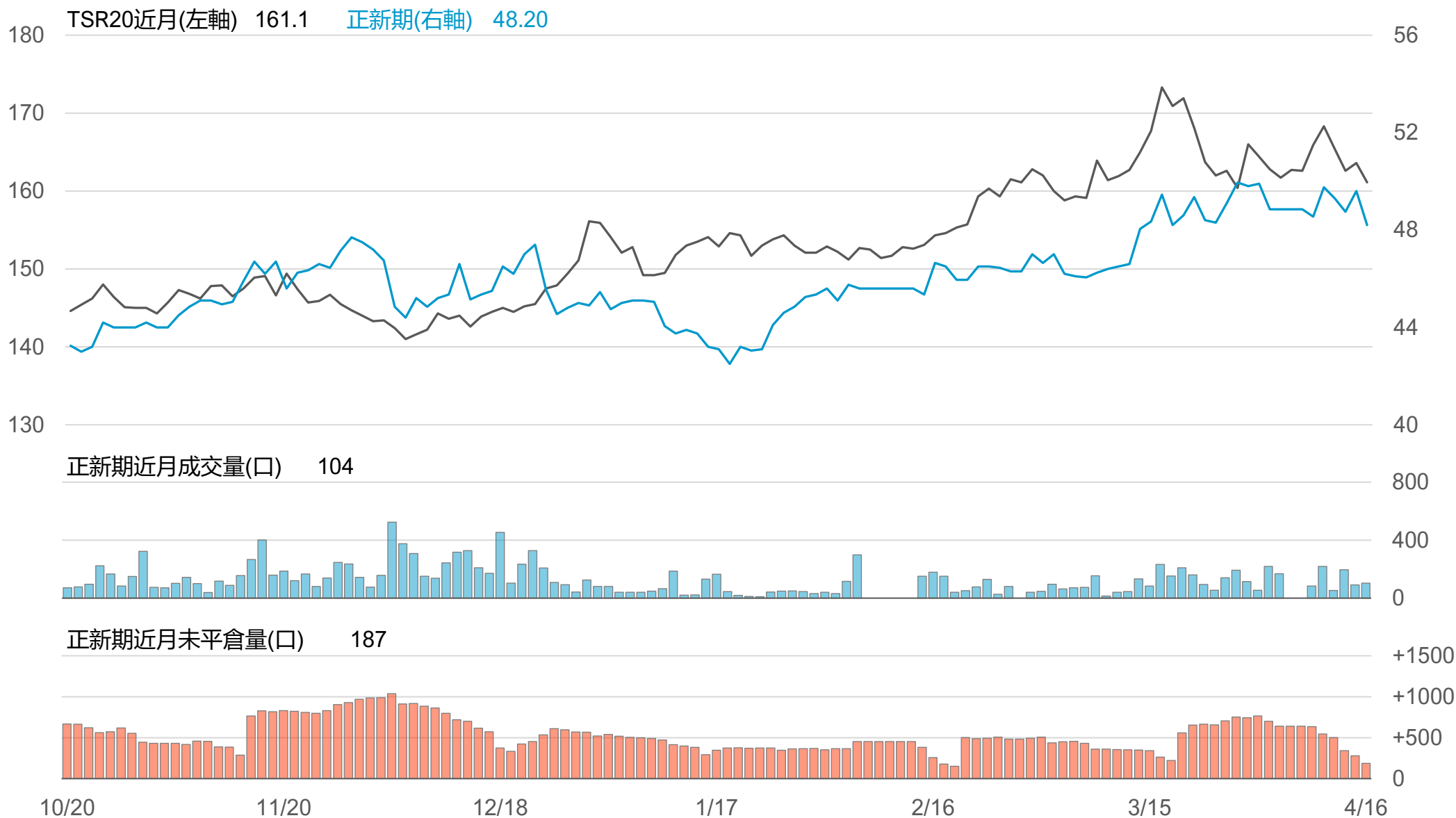
橡膠個股期收盤行情 - 正新(2105)

代碼	月份	收盤	變動	變動%	成交量(口)	OI(口)	增減(口)
FK	04	48.2	-1.40 ▼	2.82%	104	187	-91
FK	05	48.2	-1.60 ▼	3.21%	101	481	+47

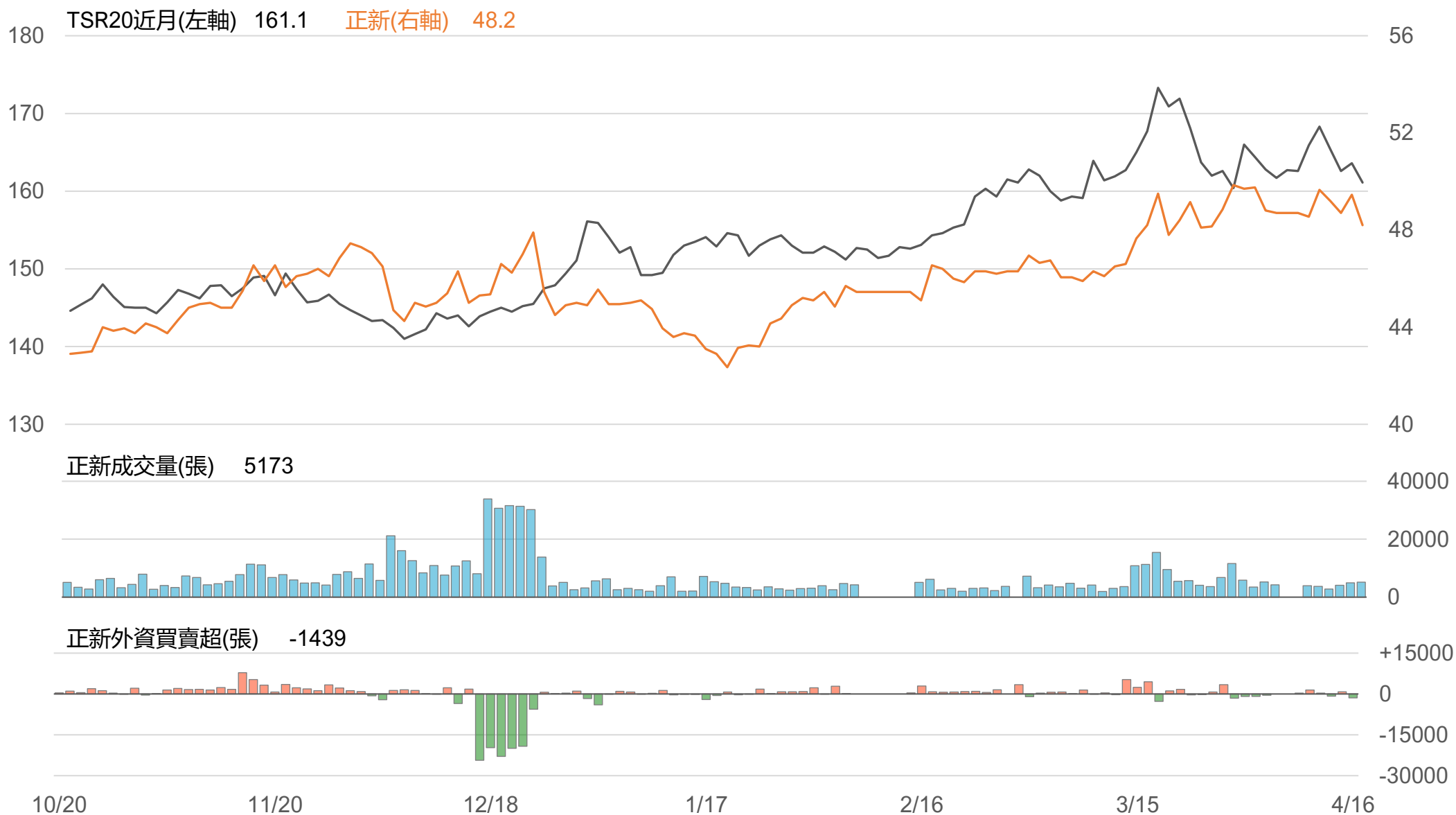
橡膠類股收盤行情

代號	公司	收盤	變動	變動%	成交量(張)	外資買賣超	
						連續(日)	累計(張)
2105	正新	48.2	-1.25 ▼	2.53%	5173	連1賣	-1439
2101	南港	46.2	-1.15 ▼	2.43%	17181	連1買	+1534
2102	泰豐	17.35	-0.60 ▼	3.34%	729	連3賣	-523
2106	建大	32.9	-1.15 ▼	3.38%	2601	連16買	+7304
2109	華豐	17.3	-0.40 ▼	2.26%	2242	連2賣	-1543

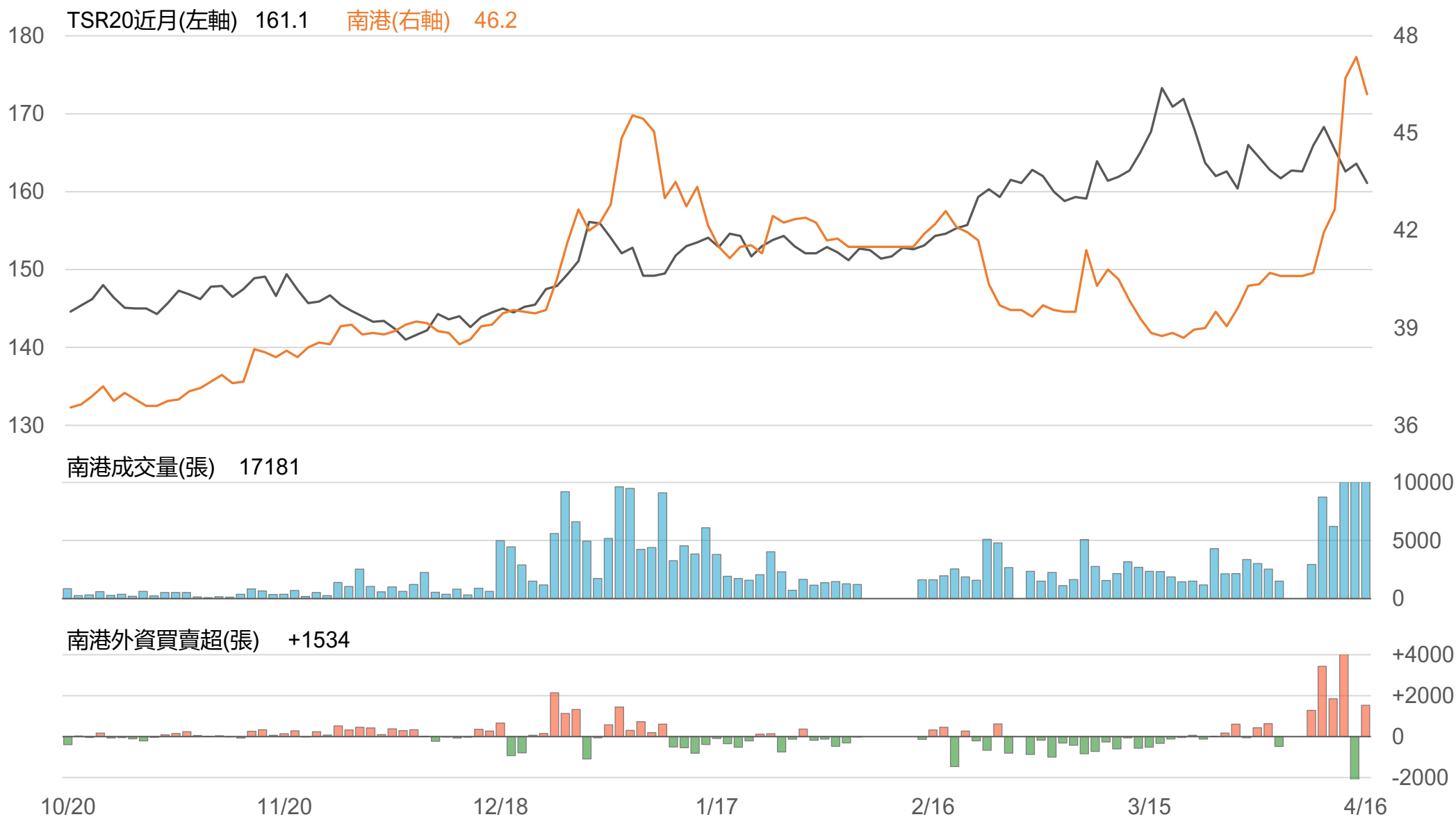
TSR20 / 正新期(FK)



TSR20 / 正新(2105)



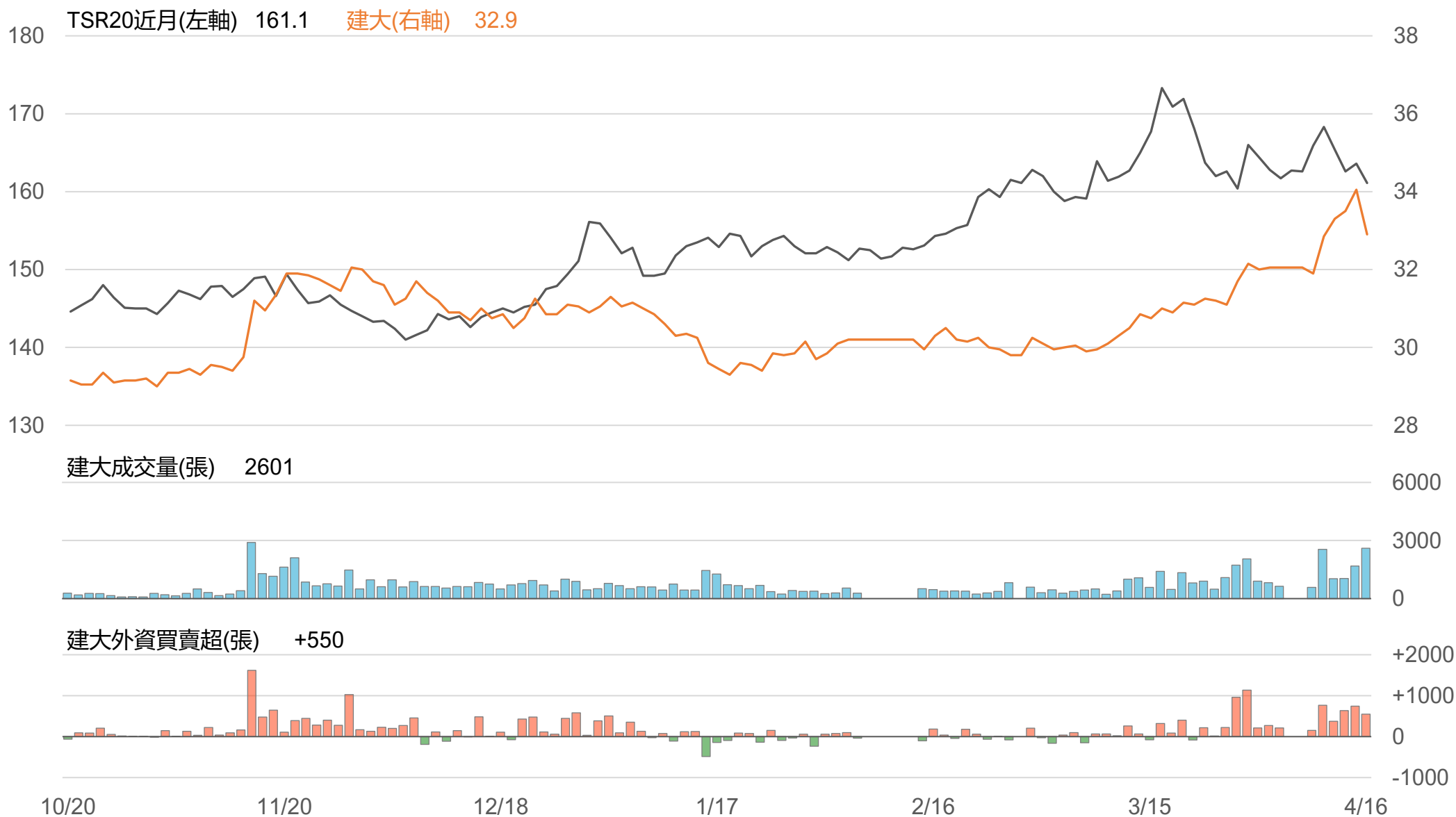
TSR20 / 南港(2101)



TSR20 / 泰豐(2102)



TSR20 / 建大(2106)



TSR20 / 華豐(2109)



敬語

本研究報告純屬研究性質僅供參考，不保證其完整性及精確性，報告內容具時效性，邇後若有變更，本公司將不做預告或主動更新。交易人應審慎考量本身之需求及交易可能衍生之風險，並就交易結果自行負責，本公司恕不負任何法律責任，亦不作任何保證。未經本公司授權，禁止以任何形式複製、轉載或節錄。

永豐期貨股份有限公司 | 台北市重慶南路一段2號8樓 | 02-2381-1799 | 111年金管期總字第007號 | 顧問事業部