



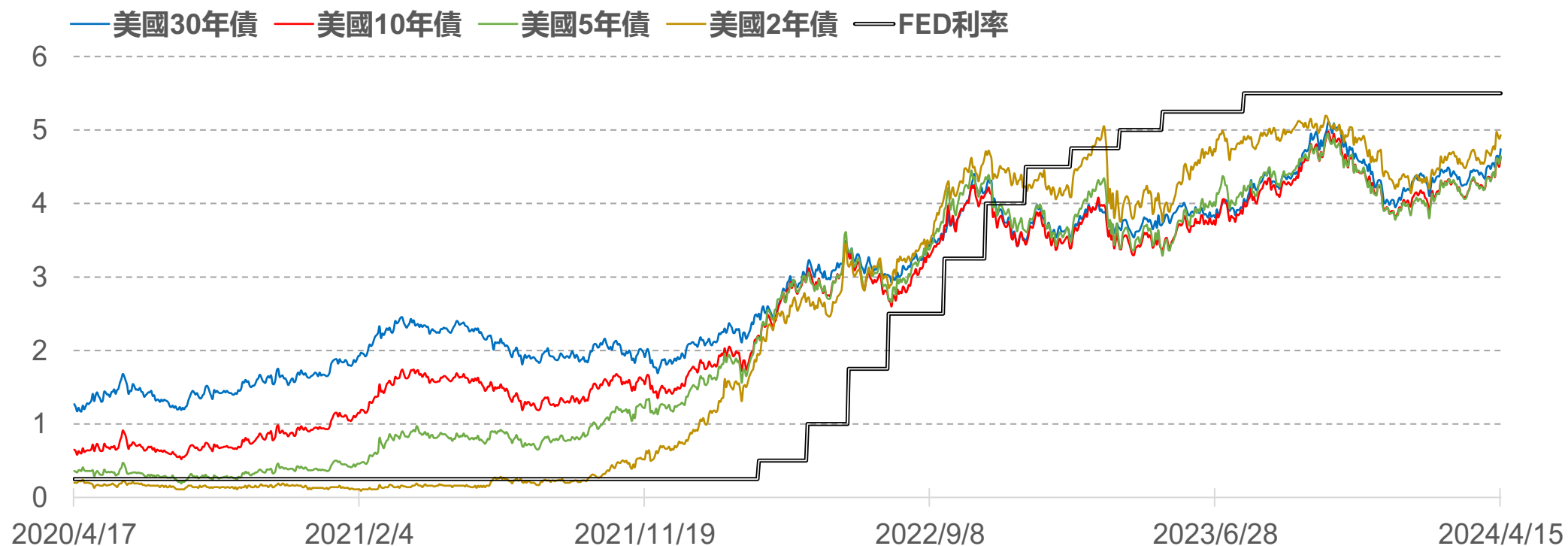
CME

FedWatch 升降息機率

2024年4月16日 永豐期貨顧問事業部編制

美債殖利率表現

標的	收盤	變動	變動%	近一週	近一月	近一季	52週高	52週低
30年	4.74	+0.13	+2.82%	+4.18%	+7.00%	+12.86%	5.11	3.65
10年	4.63	+0.13	+2.89%	+4.75%	+7.42%	+16.92%	4.98	3.37
5年	4.65	+0.11	+2.42%	+4.97%	+7.39%	+21.09%	4.95	3.29
2年	4.93	+0.05	+1.02%	+3.14%	+4.45%	+19.08%	5.19	3.75



歐債殖利率表現

標的	收盤	變動	變動%	近一週	近一月	近一季	52週高	52週低
30年	2.578	+0.079	+3.16%	-0.23%	+0.19%	+5.96%	3.192	2.120
10年	2.431	+0.072	+3.05%	-0.37%	-0.29%	+10.60%	2.968	1.899
5年	2.432	+0.065	+2.75%	-0.49%	-1.34%	+13.75%	2.916	1.860
2年	2.903	+0.046	+1.61%	-0.75%	-0.21%	+12.13%	3.364	2.380

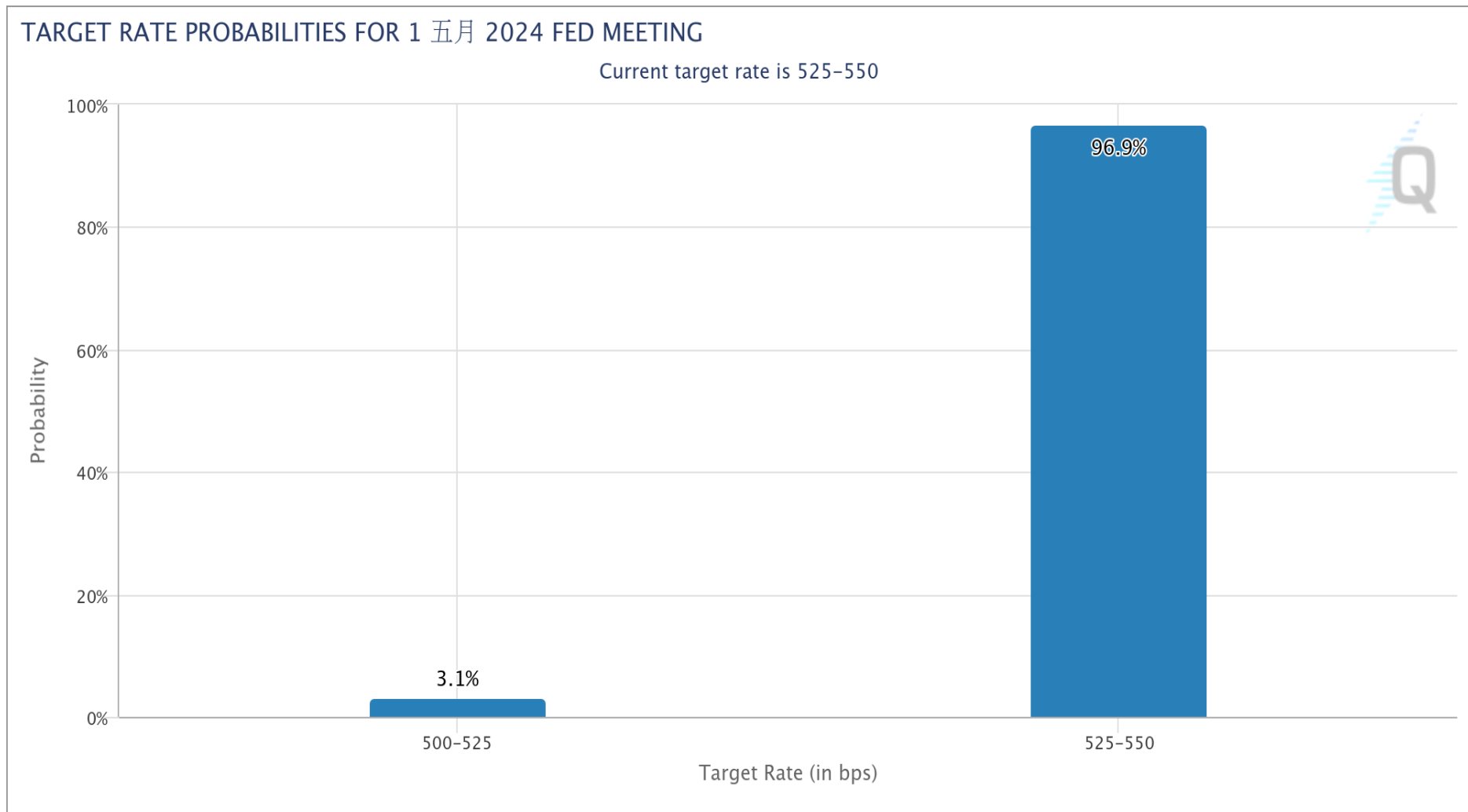


FedWatch升降息機率(%)

利率區間	2.50	2.75	3.00	3.25	3.50	3.75	4.00	4.25	4.50	4.75	5.00	5.25	5.50
會議日期	2.75	3.00	3.25	3.50	3.75	4.00	4.25	4.50	4.75	5.00	5.25	5.50	5.75
2024/05/01											3.1	96.9	
2024/06/12										0.6	20.7	78.7	
2024/07/31									0.1	7.7	41.1	51.1	
2024/09/18									3.5	22.4	45.5	28.6	
2024/11/07								0.9	7.9	27.8	41.5	21.9	
2024/12/18							0.4	4.1	17	34	32.6	11.9	
2025/01/29							1.6	8.1	22.3	33.6	26.2	8.2	
2025/03/19					0.1	0.7	4.5	14.5	27.4	30.2	18.1	4.5	
2025/04/30					0.3	1.8	7.4	18.2	28.2	26.7	14.2	3.2	
備註	1. 2022年3月至2023年7月累計升息11次共21碼 利率區間由0-0.25% ➔ 5.25-5.50% 2. 2023年9月起已連續五次會議維持利率不變											目前 利率	

FOMC會議日期：5月1日 (台北時間5月2日凌晨2點)

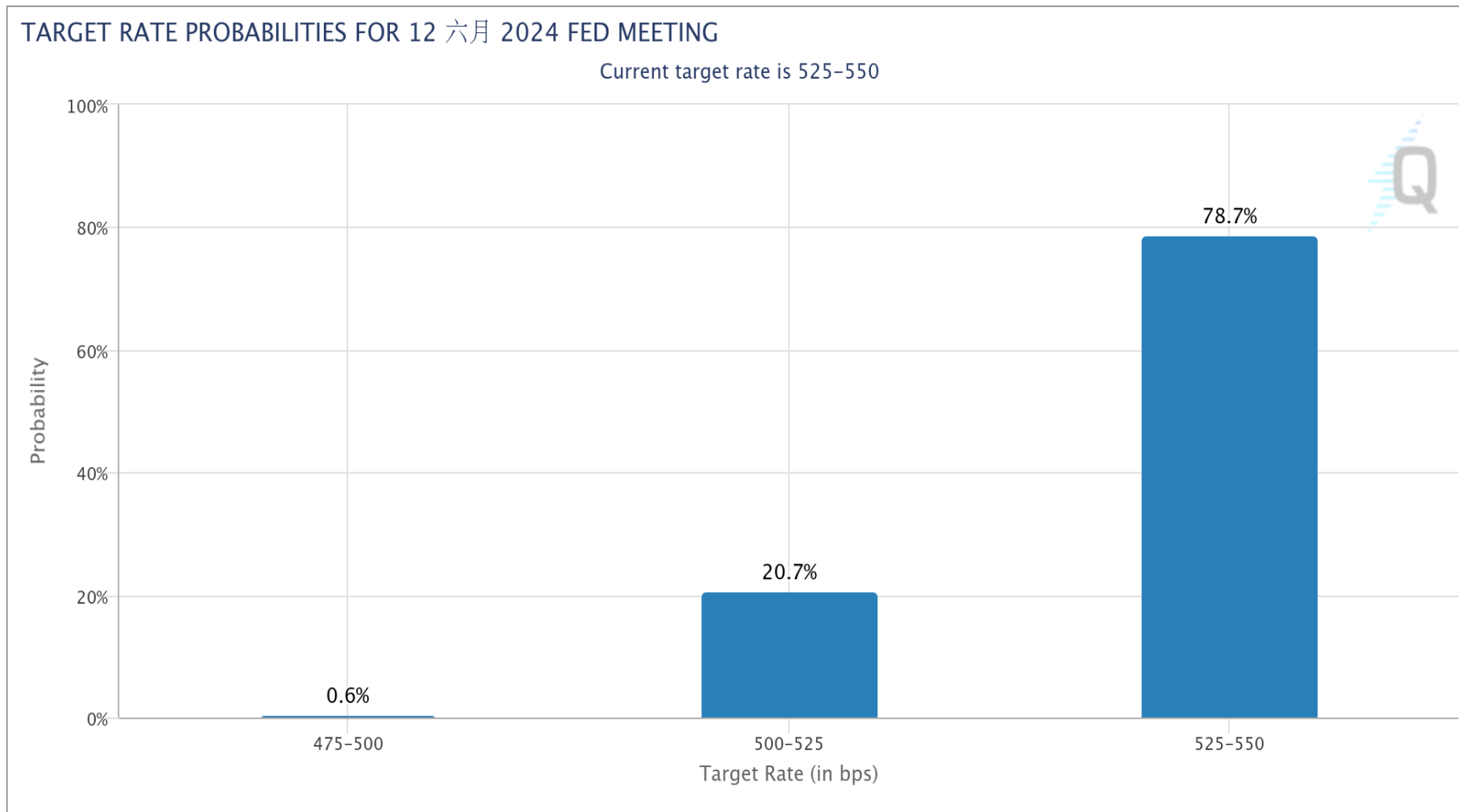
FedWatch降息機率： 維持不變 96.9% 降息1碼 3.1% 降息2碼 -



數據與圖表來源：芝商所FedWatch工具

FOMC會議日期：6月12日 (台北時間6月13日凌晨2點)

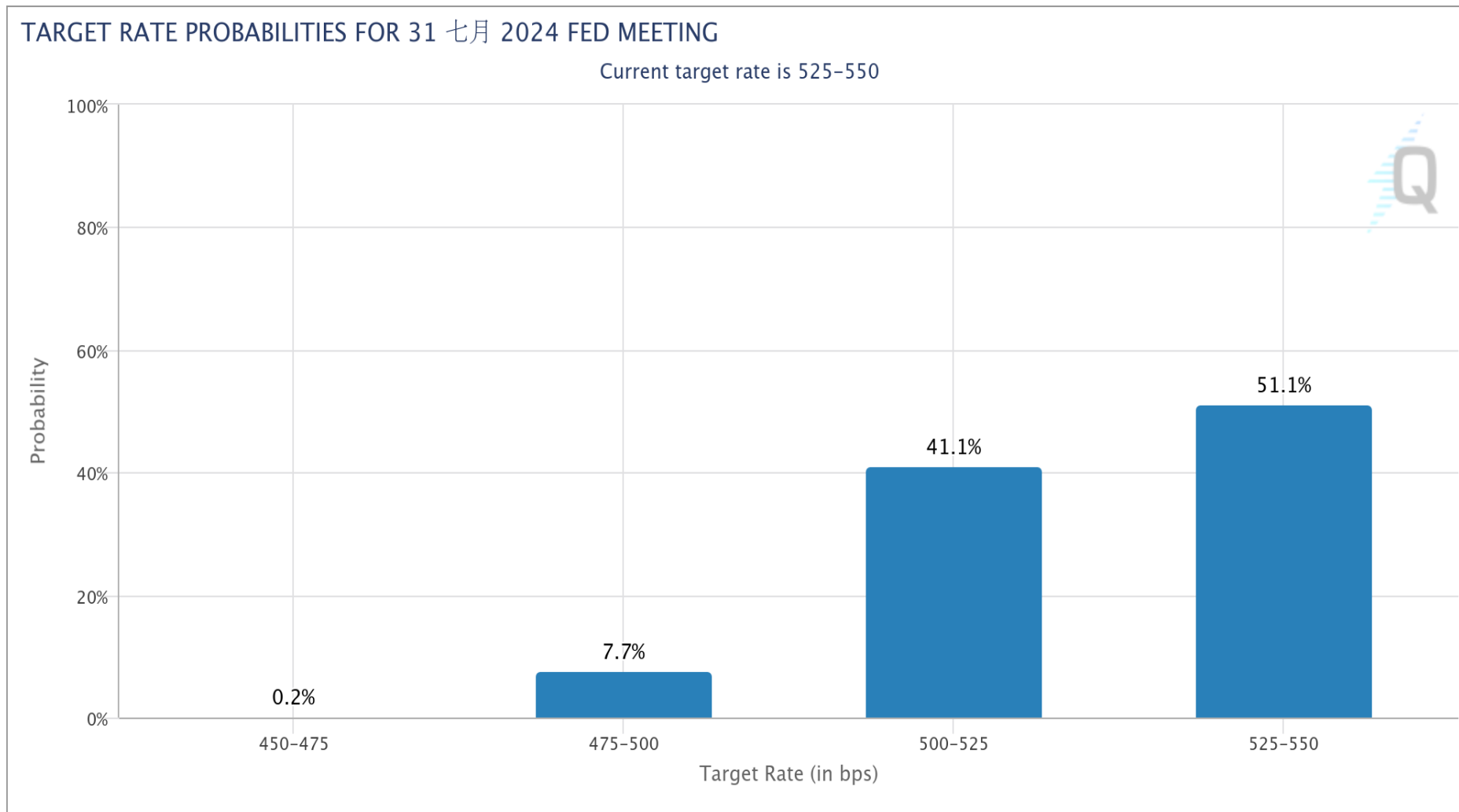
FedWatch降息機率：**維持不變** 78.7% **降息1碼** 20.7% **降息2碼** 0.6%



數據與圖表來源：芝商所FedWatch工具

FOMC會議日期：7月31日 (台北時間8月1日凌晨2點)

FedWatch降息機率：**維持不變** 51.1% **降息1碼** 41.1% **降息2碼** 7.7%



數據與圖表來源：芝商所FedWatch工具

敬語

本研究報告純屬研究性質僅供參考，不保證其完整性及精確性，報告內容具時效性，邇後若有變更，本公司將不做預告或主動更新。交易人應審慎考量本身之需求及交易可能衍生之風險，並就交易結果自行負責，本公司恕不負任何法律責任，亦不作任何保證。未經本公司授權，禁止以任何形式複製、轉載或節錄。

永豐期貨股份有限公司 | 台北市重慶南路一段2號8樓 | 02-2381-1799 | 111年金管期總字第007號 | 顧問事業部