

A50晨報

永豐期貨顧問事業部編製

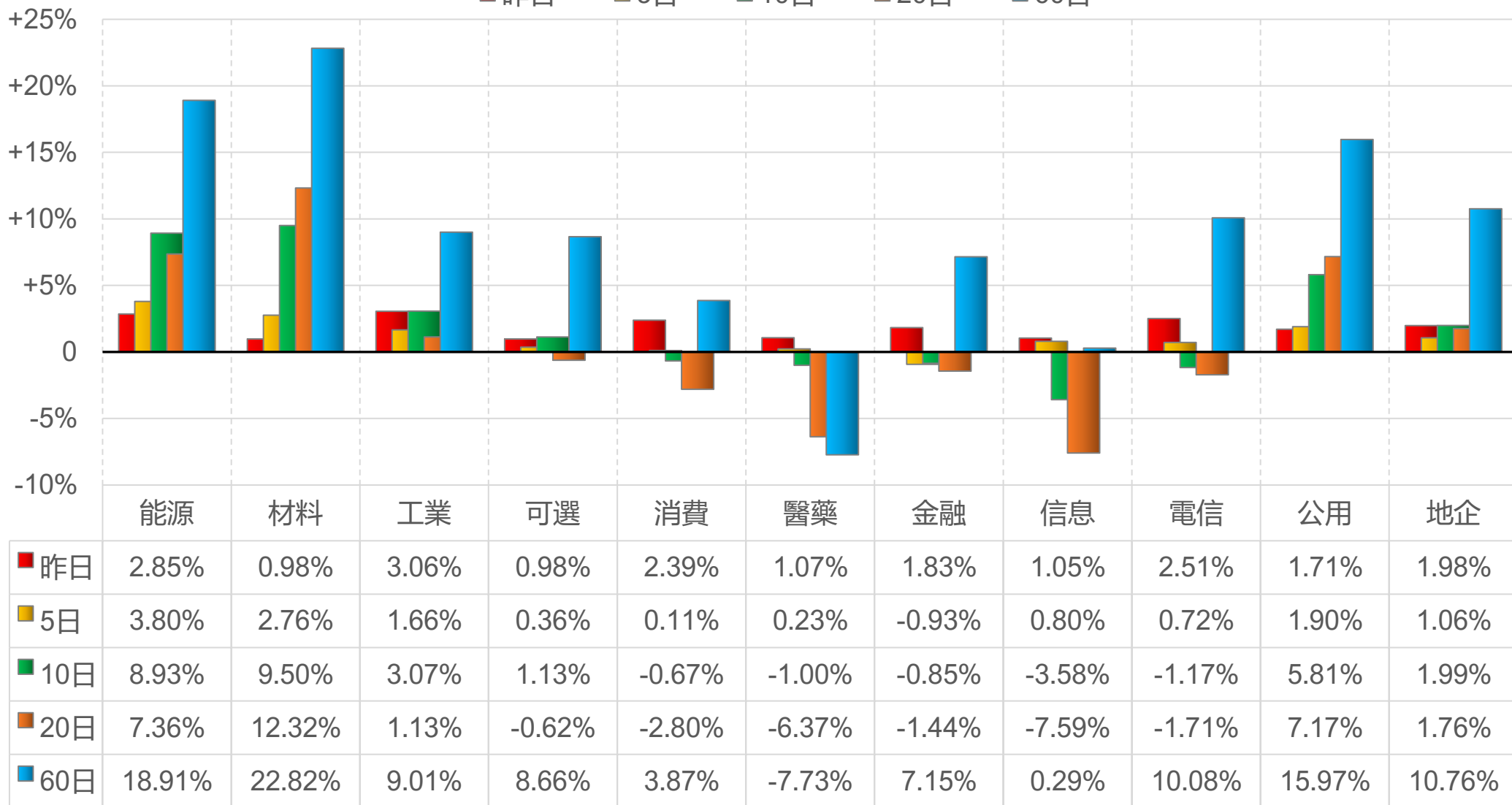


陸股主要指數

標的	收盤	漲跌	漲跌幅	今年以來	0% (52週低)	↔	100% (52週高)
上證指數	3057.38	+37.90	+1.26%	+2.8%			54%
上證50	2424.02	+49.97	+2.10%	+4.2%	44%		
上證180	7774.57	+155.42	+2.04%	+4.8%	44%		
深證指數	1702.68	-5.04	-0.30%	-7.4%	41%		
中小板	9749.45	-45.89	-0.47%	-8.3%	39%		
創業板	2227.65	-21.02	-0.93%	-12.3%	37%		
滬深300	3549.08	+73.24	+2.11%	+3.4%	42%		
A50指數	12212.75	+296.68	+2.49%	+6.2%			53%
恆生指數	16600.46	-121.23	-0.72%	-2.6%	30%		
H股指數	5856.44	-23.14	-0.39%	+1.5%	42%		

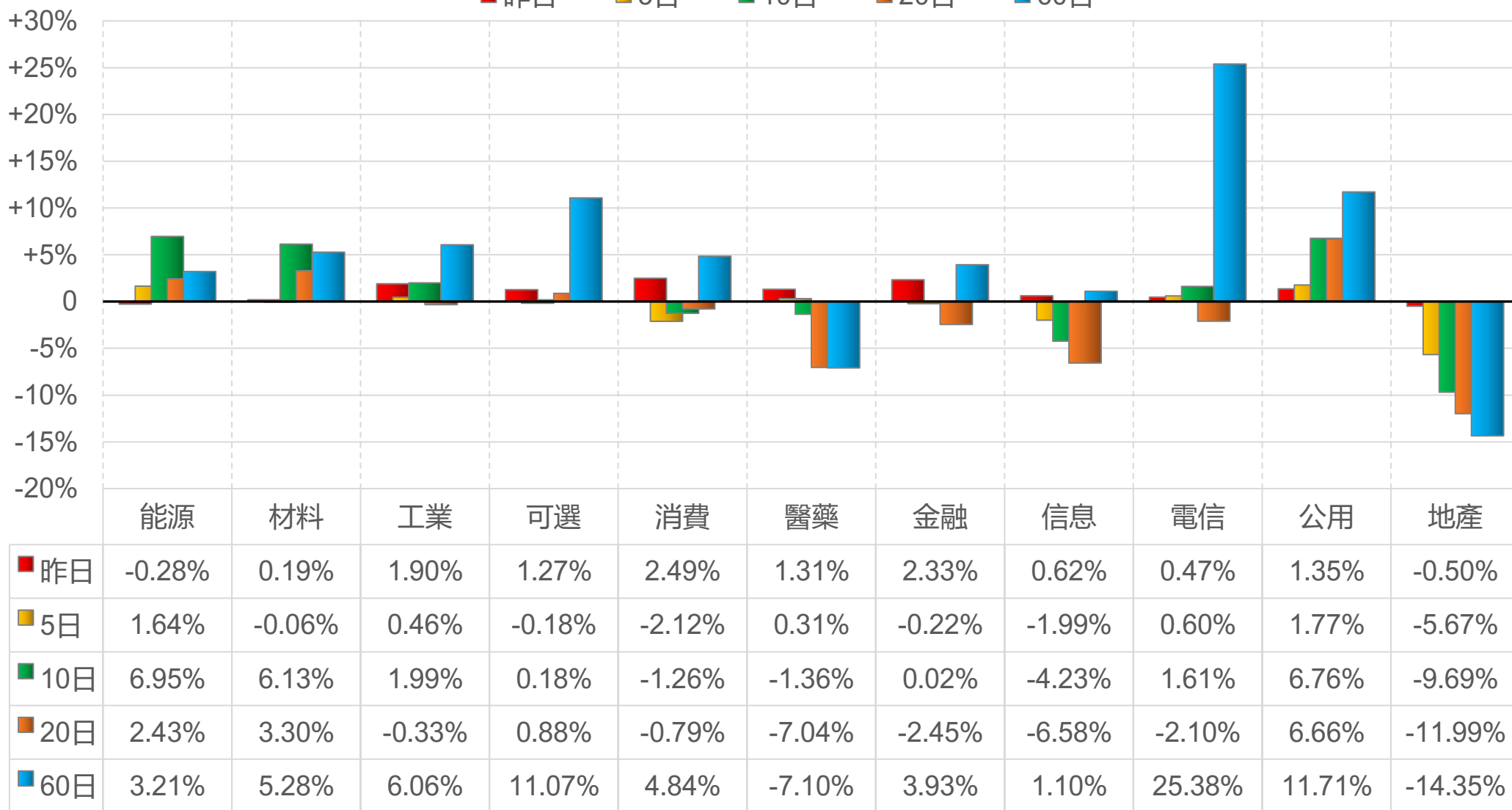
上證行業指數表現

■ 昨日 ■ 5日 ■ 10日 ■ 20日 ■ 60日



深證行業指數表現

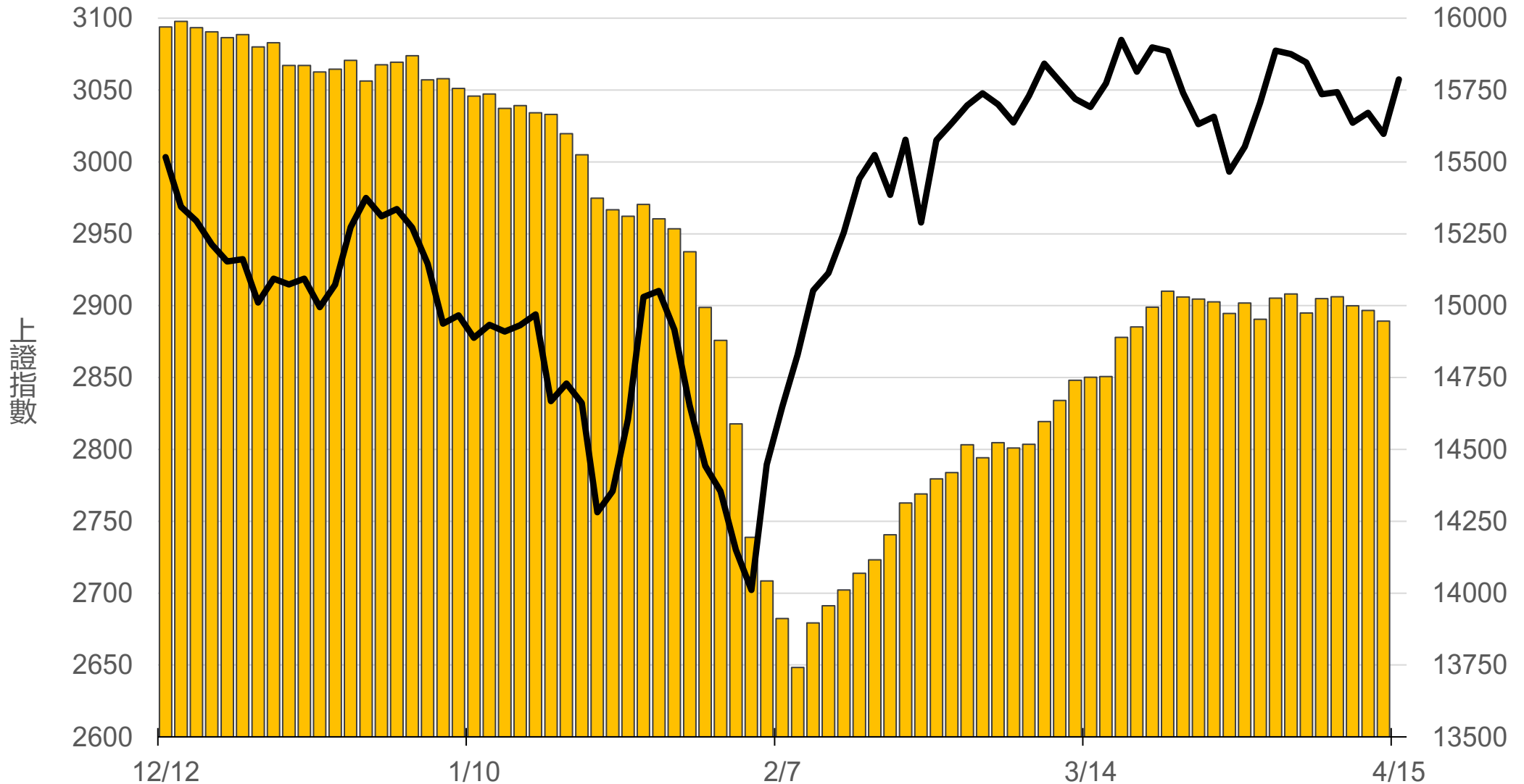
■ 昨日 ■ 5日 ■ 10日 ■ 20日 ■ 60日



滬深兩市融資餘額 (億人民幣)

僅更新至
前一日數據

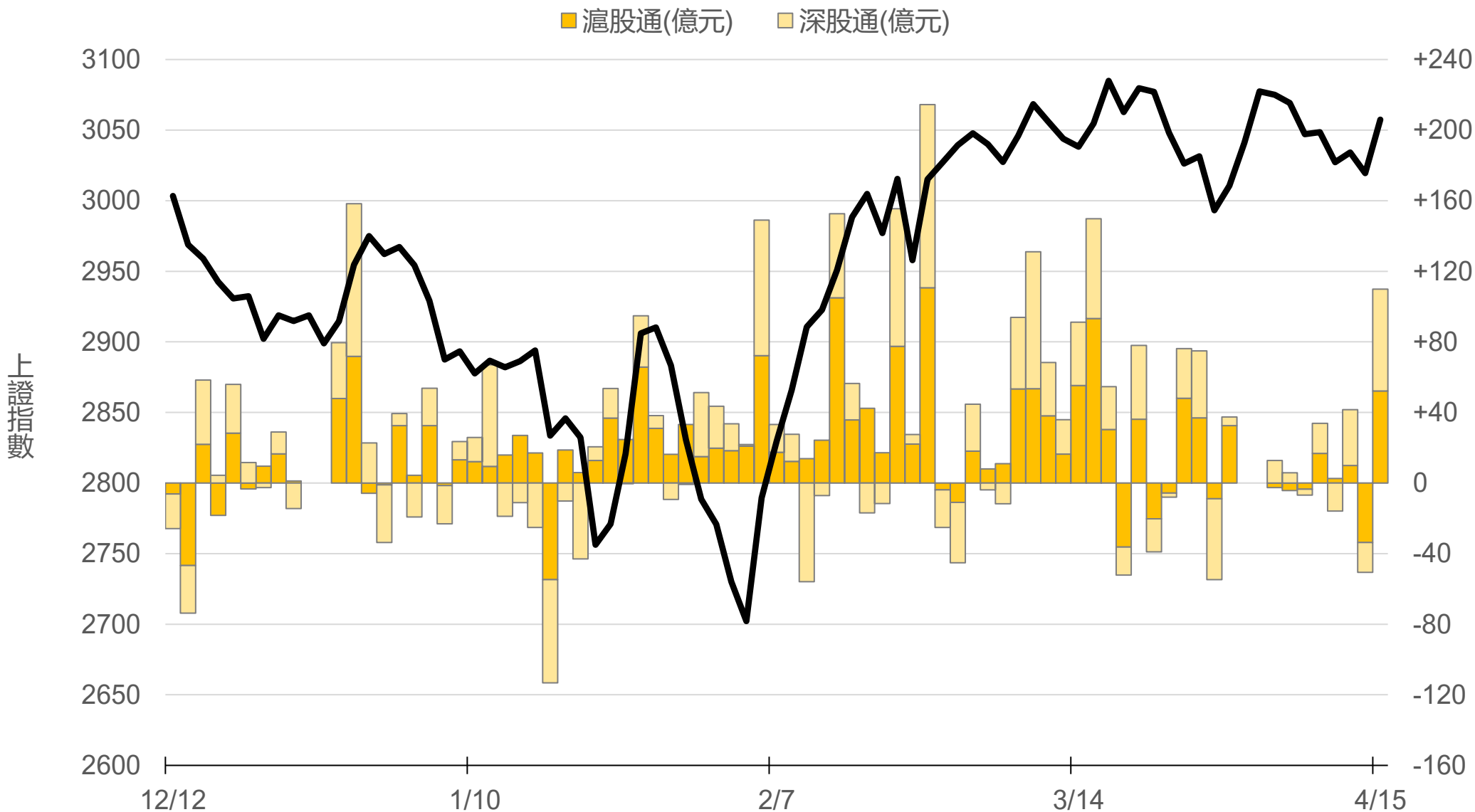
14946.6



滬深港通北上 (億人民幣)

滬股通 +52.2 合
深股通 +57.7 計

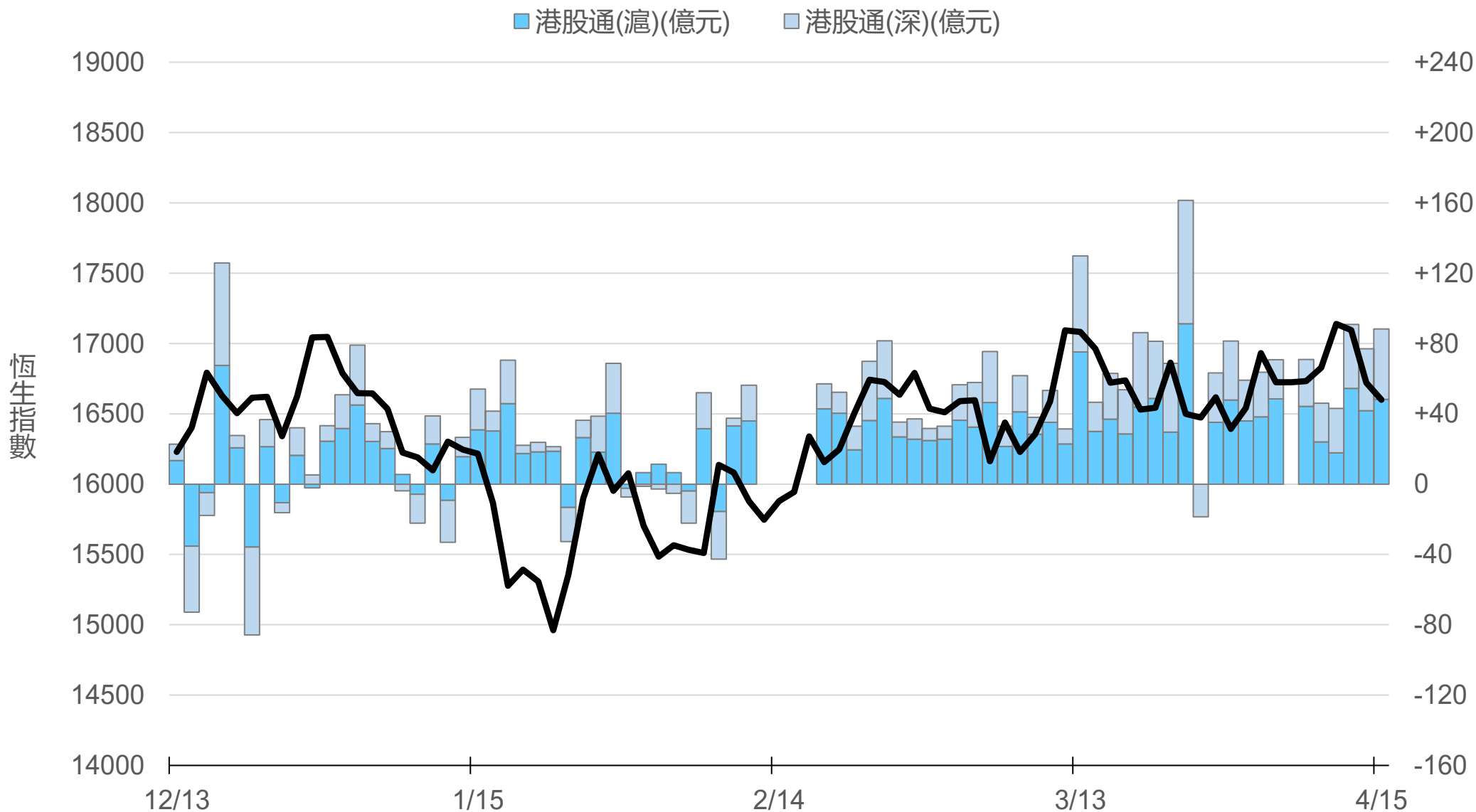
+109.9



滬深港通南下 (億人民幣)

港股通(滬) +48.2 合
港股通(深) +40.0 計

+88.3



一般型ETF (單位: 張, 新台幣億元)

商品	收盤	漲跌	漲跌幅	成交量	金額	市值
元大上證50 (006206)	28.29	+0.44 ↑	1.58%	568	0.16	12.1
富邦上證180 (006205)	29.52	+0.36 ↑	1.23%	2028	0.60	51.9
富邦中證500 (00783)	18.27	+0.16 ↑	0.88%	231	0.04	1.7
富邦深100 (00639)	10.59	+0.19 ↑	1.83%	1013	0.11	14.9
群益深證中小 (00643)	11.56	+0.09 ↑	0.78%	916	0.11	12.3
元大寶滬深 (0061)	17.07	+0.20 ↑	1.19%	622	0.11	22.8
復華滬深 (006207)	22.47	+0.38 ↑	1.72%	82	0.02	7.6
國泰A50 (00636)	20.37	+0.34 ↑	1.70%	2844	0.57	46.6
富邦恆生國企 (00700)	11.58	-0.20 ↓	1.70%	452	0.05	3.6


槓桿及反向型ETF (單位: 張, 新台幣億元)

商品	收盤	漲跌	漲跌幅	成交量	金額	市值
富邦上證180正2 (00633L)	33.68	+1.28 ↑	3.95%	13582	4.47	112.6
富邦上證180反1 (00634R)	4.67	-0.08 ↓	1.68%	904	0.04	2.3
元大滬深300正2 (00637L)	13.47	+0.53 ↑	4.10%	119626	15.80	264.2
元大滬深300反1 (00638R)	9.77	-0.18 ↓	1.81%	760	0.07	2.7
國泰A50正2 (00655L)	23.10	+0.89 ↑	4.01%	7829	1.78	37.2
國泰A50反1 (00656R)	8.78	-0.16 ↓	1.79%	166	0.01	1.4
復華香港正2 (00650L)	8.70	-0.23 ↓	2.58%	33920	2.93	33.4
復華香港反1 (00651R)	9.63	+0.11 ↑	1.16%	2703	0.26	2.0
富邦恆生國企正2 (00665L)	5.73	-0.12 ↓	2.05%	70428	3.99	48.8
富邦恆生國企反1 (00666R)	16.23	+0.19 ↑	1.18%	156	0.03	1.3

ETF期貨 (單位: 口)

商品	月份	收盤	漲跌	漲跌幅	成交量	OI	增減	
富邦上證180 (OAF)	04	29.55	+0.37	↑	1.27%	223	994	-165
	05	29.61	+0.42	↑	1.44%	145	343	+119
元大上證50 (OBF)	04	28.31	+0.58	↑	2.09%	6	37	-5
	05	28.32	+0.58	↑	2.09%	0	12	0
國泰A50 (OJF)	04	20.40	+0.44	↑	2.20%	352	696	-188
	05	20.37	+0.37	↑	1.85%	140	449	+76
富邦深100 (OKF)	04	10.55	+0.20	↑	1.93%	112	451	-97
	05	10.59	+0.24	↑	2.32%	102	155	+75
群益深中小 (OOF)	04	11.55	+0.18	↑	1.58%	27	120	-18
	05	11.57	+0.19	↑	1.67%	23	57	+19

A50晨報



永豐期貨股份有限公司 | 台北市重慶南路一段2號8樓 | 02-2381-1799 | 111年金管期總字第007號 | 顧問事業部

本研究報告純屬研究性質僅供參考，不保證其完整性及精確性，報告內容具時效性，邇後若有變更，本公司將不做預告或主動更新。交易人決策時應衡量自身需求與交易風險，並就交易結果自行負責，本公司恕不負任何法律責任，亦不作任何保證。未經授權，禁止任何形式抄襲、引用或轉載。