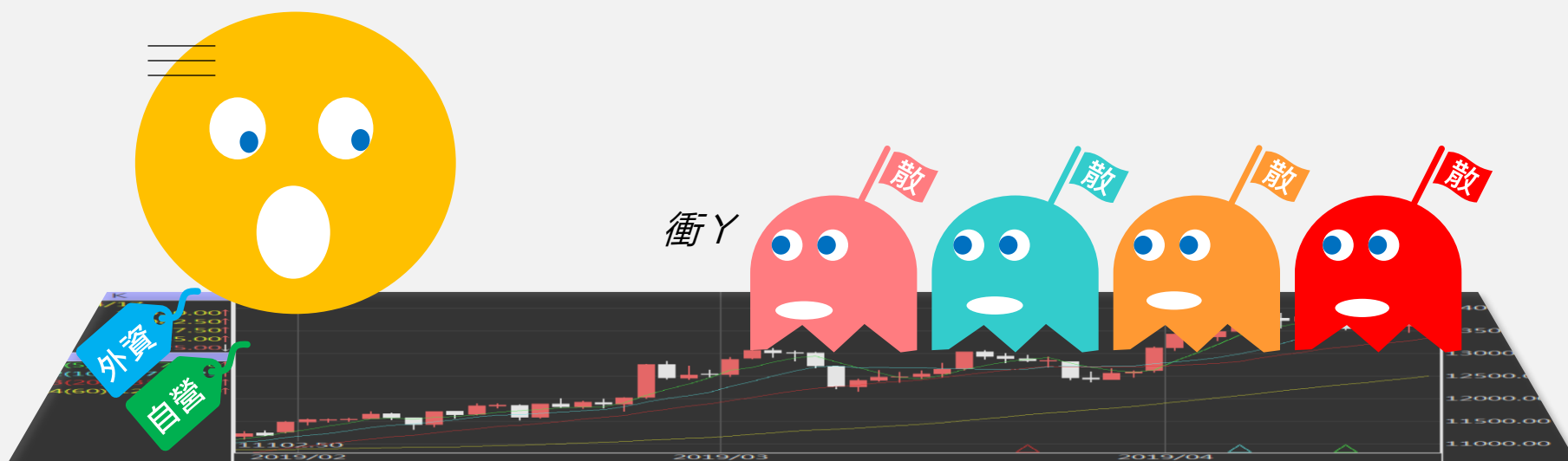


台指期晨報

永豐期貨顧問事業部編製



夜盤期權籌碼 (單日交易淨部位, 單位: 口/億元)

	大台 (口數)	小台 (口數)	大台 +小台/4	Call (口數)	Put (口數)	Call (金額)	Put (金額)
外資	+1169	-134	+1135.5	-299	+580	-0.028	+0.031
投信	-134	0	-134	0	0	0	0
自營	-100	-557	-239.25	-1966	-4371	-0.063	-0.062
合計	+935	-691	+762.25	-2265	-3791	-0.092	-0.031

歐美收盤行情表

標的	收盤	漲跌	漲跌幅	今年以來	0% (52週低)	↔	100% (52週高)
道瓊指數	37735.11	-248.13	-0.65%	+0.1%			72%
標普五百	5061.82	-61.59	-1.20%	+6.1%			83%
那斯達克	15885.02	-290.07	-1.79%	+5.8%			86%
費城半導	4679.1	-65.95	-1.39%	+12.1%			77%
羅素2000	1975.7081	-27.46	-1.37%	-2.5%			68%
美元指數	106.18	+0.17	+0.16%	+4.8%			85%
VIX指數	19.23	+1.92	+11.09%	+54.5%			66%
時報金融	7965.53	-30.05	-0.38%	+3.0%			90%
法國CAC	8045.11	+34.28	+0.43%	+6.7%			86%
德國DAX	18026.58	+96.26	+0.54%	+7.6%			86%

亞洲收盤行情表

標的	收盤	漲跌	漲跌幅	今年以來	0% (52週低)	↔	100% (52週高)
加權指數	20449.77	-286.80	-1.38%	+14.0%			92%
日經指數	39232.8	-290.75	-0.74%	+17.2%			86%
韓國指數	2670.43	-11.39	-0.42%	+0.6%			78%
上證指數	3057.3776	+37.90	+1.26%	+2.8%			54%
恆生指數	16600.46	-121.23	-0.72%	-2.6%	30%		
海峽指數	3183.61	-33.30	-1.04%	-1.7%	40%		
印度指數	22272.5	-246.90	-1.10%	+2.5%			90%
印尼指數	休市	-	-	+0.2%			81%
泰國指數	休市	-	-	-1.4%	18%		
越南指數	1216.61	-59.99	-4.70%	+7.7%			72%

重要美股表現

標的	收盤	漲跌	漲跌幅	標的	收盤	漲跌	漲跌幅
蘋果	172.69	-3.86	-2.19%	高通	169.84	-1.45	-0.85%
亞馬遜	183.62	-2.51	-1.35%	美光	121.37	-1.15	-0.94%
谷歌	154.86	-2.87	-1.82%	特斯拉	161.48	-9.57	-5.59%
臉書	500.23	-11.67	-2.28%	美孚石油	119.68	-0.69	-0.57%
奈飛	607.15	-15.68	-2.52%	太陽能源	2.36	-0.12	-4.84%
微軟	413.64	-8.26	-1.96%	沃爾瑪	59.93	-0.21	-0.35%
英特爾	36.31	+0.62	+1.74%	家得寶	337.93	-4.94	-1.44%
台積電A	140.14	-2.38	-1.67%	耐吉	93.1	+1.10	+1.20%
輝達	860.01	-21.85	-2.48%	摩根大通	182.89	+0.10	+0.05%
德州儀器	166.35	+0.02	+0.01%	輝瑞製藥	25.91	+0.05	+0.19%

台灣期交所夜盤行情表

商品	月份	收盤	漲跌	漲跌幅	成交量	合約歷史高	合約歷史低
台指	05	20339	-209 ↓	1.02%	10351	20918	18754
	06	20370	-199 ↓	0.97%	227	20909	16016
小台指	W4	20295	-228 ↓	1.11%	125	20884	20295
	05	20342	-206 ↓	1.00%	25948	20915	18739
	06	20371	-198 ↓	0.96%	1724	20906	16000
電子	05	1062.65	-15.15 ↓	1.41%	35	1100.4	1034.95
	06	1063.05	-16 ↓	1.48%	1	1097.8	1063.05
小電子	05	1062.05	-15.75 ↓	1.46%	224	1101.1	970.1
	06	1061.05	-18 ↓	1.67%	2	1094.7	780.85

台灣期交所夜盤行情表

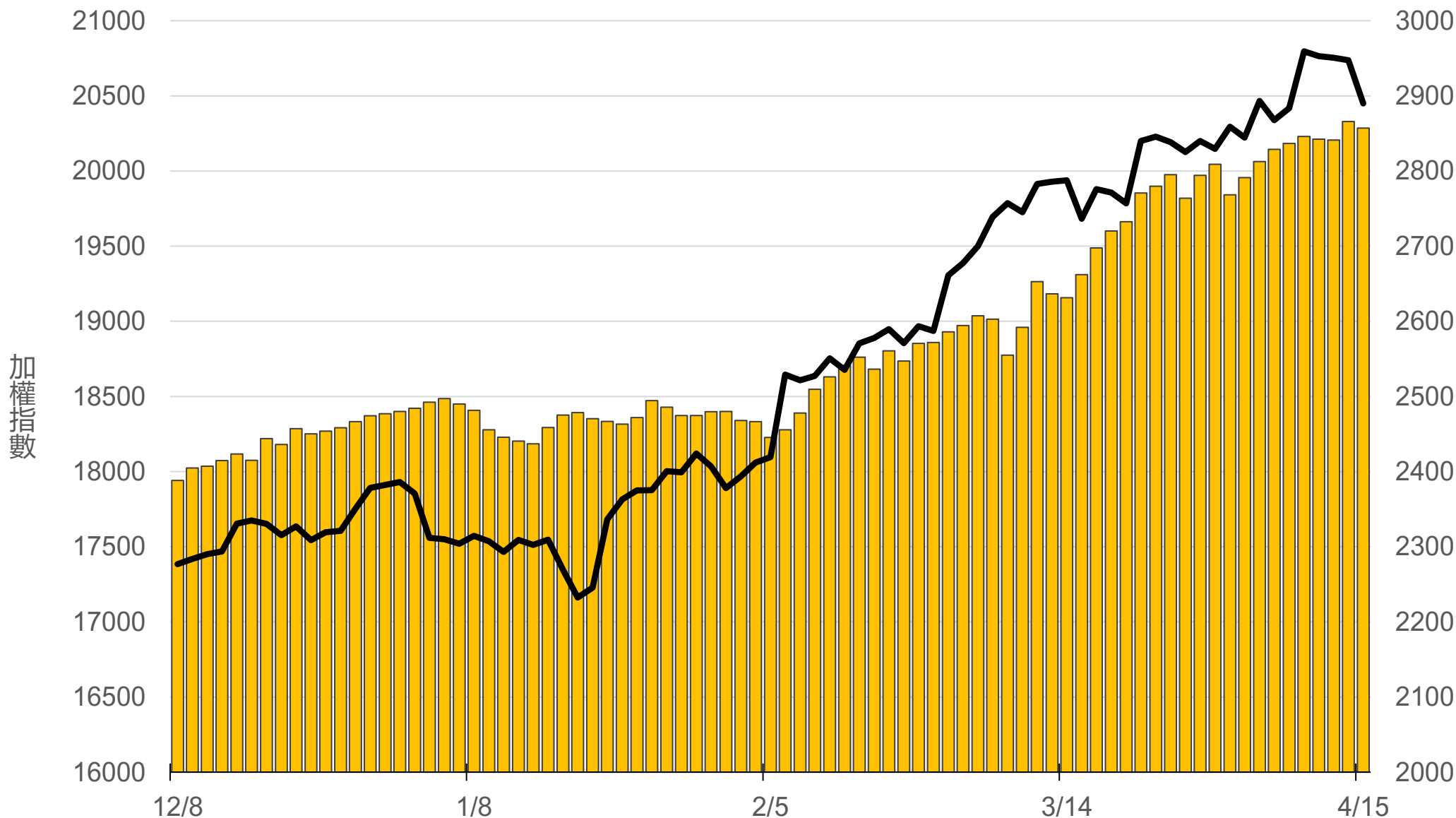
商品	月份	收盤	漲跌	漲跌幅	成交量	合約歷史高	合約歷史低
道瓊	09	38438	-335 ↓	0.86%	20	40680	38200
	12	-	-	-	-	40960	38230
標普500	09	5244.5	-4.25 ↓	0.08%	2	5385.75	5244.5
	12	-	-	-	-	#VALUE!	#VALUE!
那斯達克	09	18100	-386 ↓	2.09%	58	18925	18100
	12	18500	-158 ↓	0.85%	1	18765	18500
黃金	06	2373.7	-5.2 ↓	0.22%	42	2441.8	2064
	08	-	-	-	-	-	-
台幣黃金	06	9400	+100 ↑	1.08%	38	9579	7799
	08	-	-	-	-	8598	7577
布蘭特	07	2862.5	-28.5 ↓	0.99%	99	2939	2738
	08	-	-	-	-	#VALUE!	#VALUE!

台灣期交所夜盤行情表

商品	月份	收盤	漲跌	漲跌幅	成交量	合約歷史高	合約歷史低	
歐元	09	-	-	■	-	-	-	
	12	-	-	■	-	-	-	
日圓	09	150.84	+0.57	↑	0.38%	7	150.84	146.45
	12	-	-	■	-	-	-	-
英鎊	09	-	-	■	-	-	-	
	12	-	-	■	-	-	-	
澳幣	09	-	-	■	-	-	-	
	12	-	-	■	-	-	-	
大美人	05	-	-	■	-	-	-	
	06	-	-	■	-	-	-	
小美人	05	-	-	■	-	-	-	
	06	-	-	■	-	-	-	

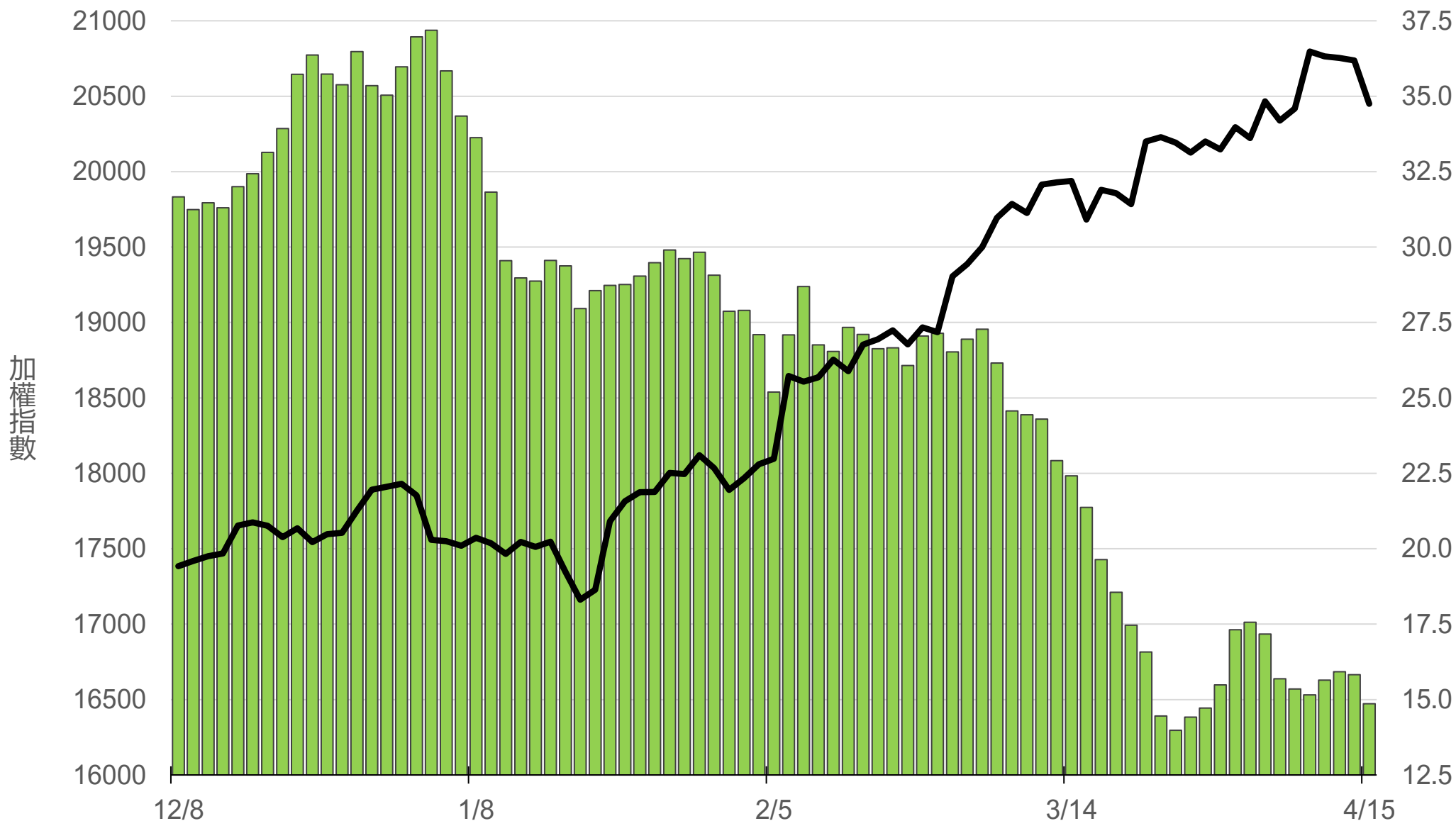
上市融資餘額(億元)

2857



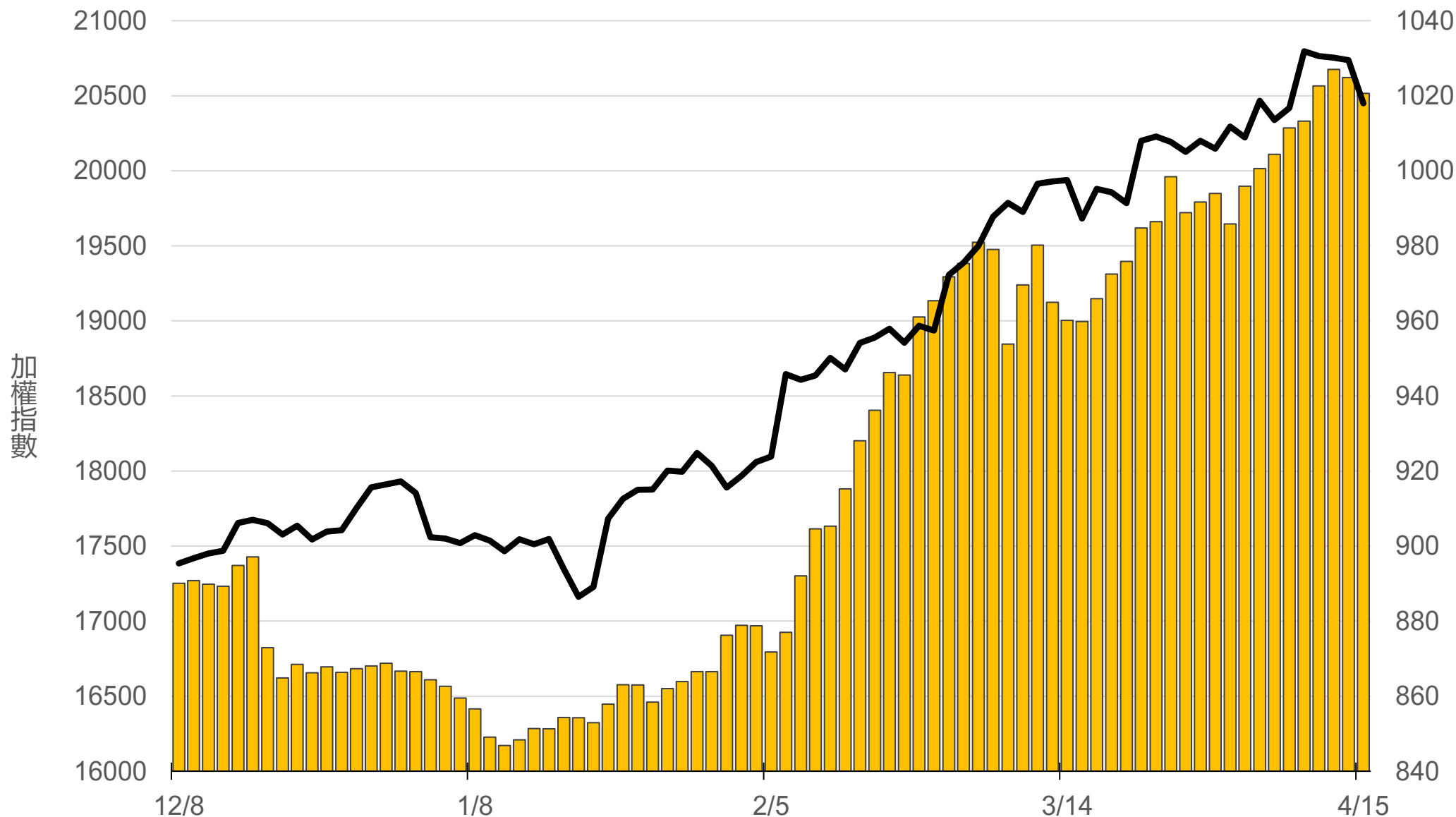
上市融券餘額(萬張)

14.9



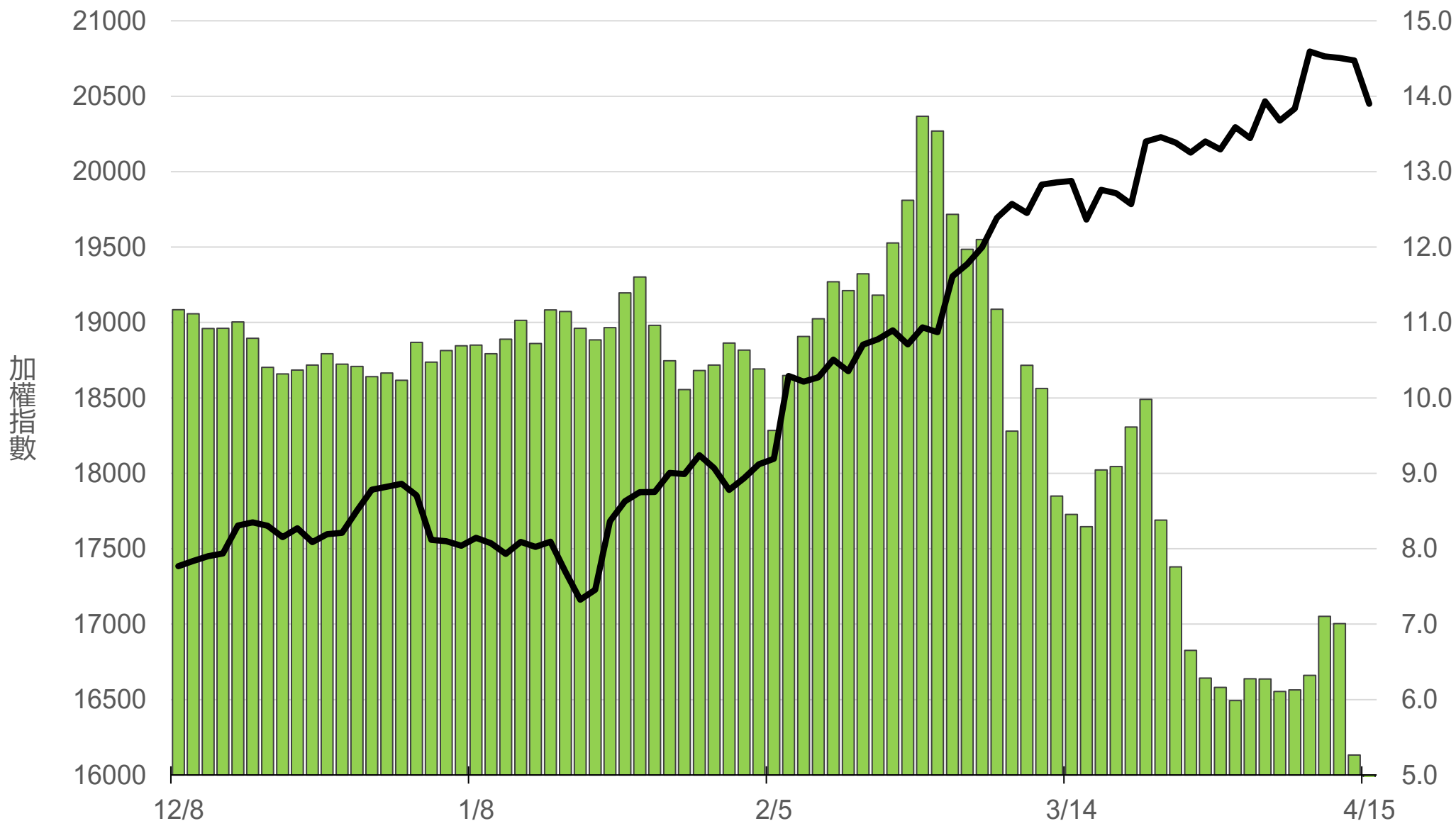
上櫃融資餘額(億元)

1020.6



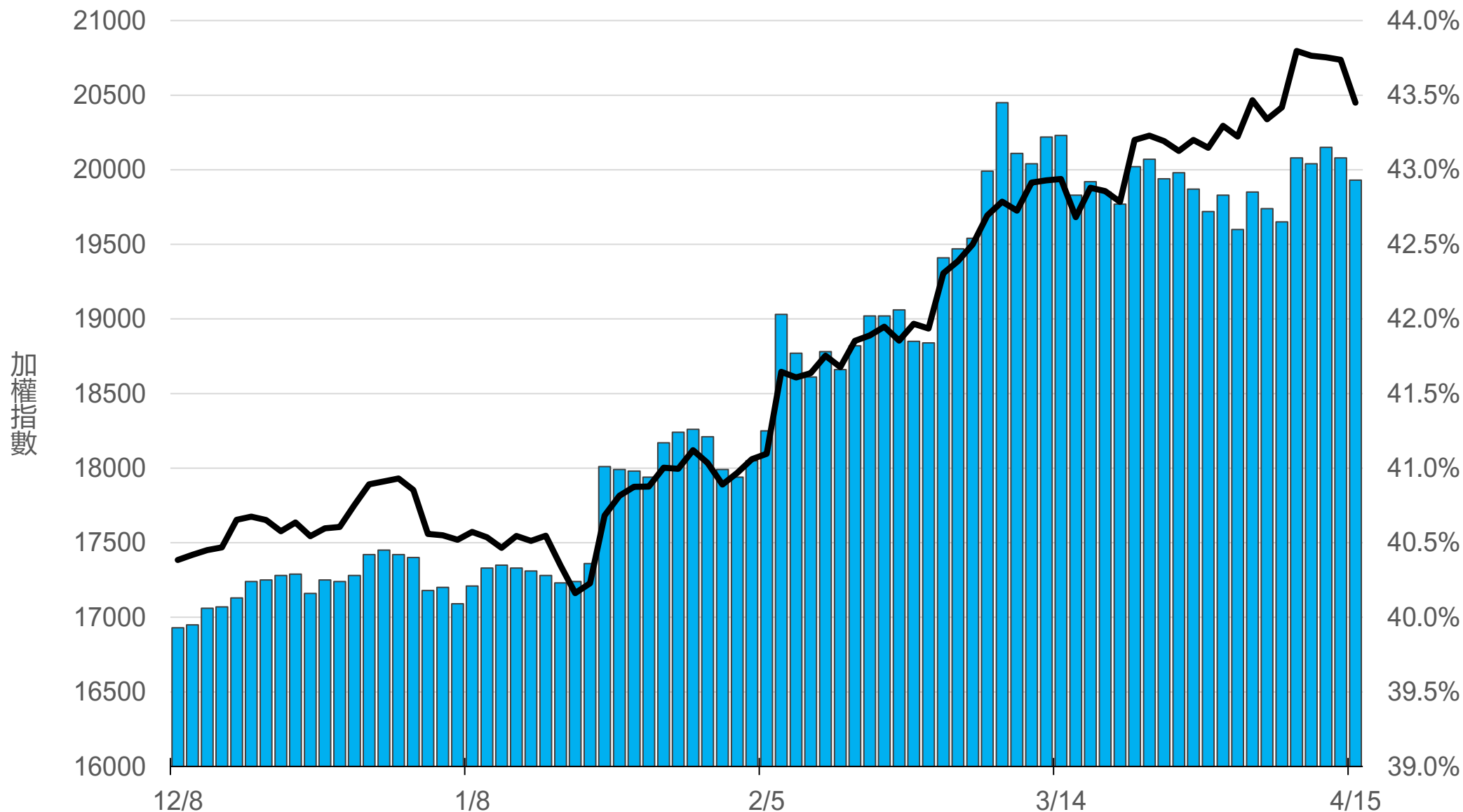
上櫃融券餘額(萬張)

4.5



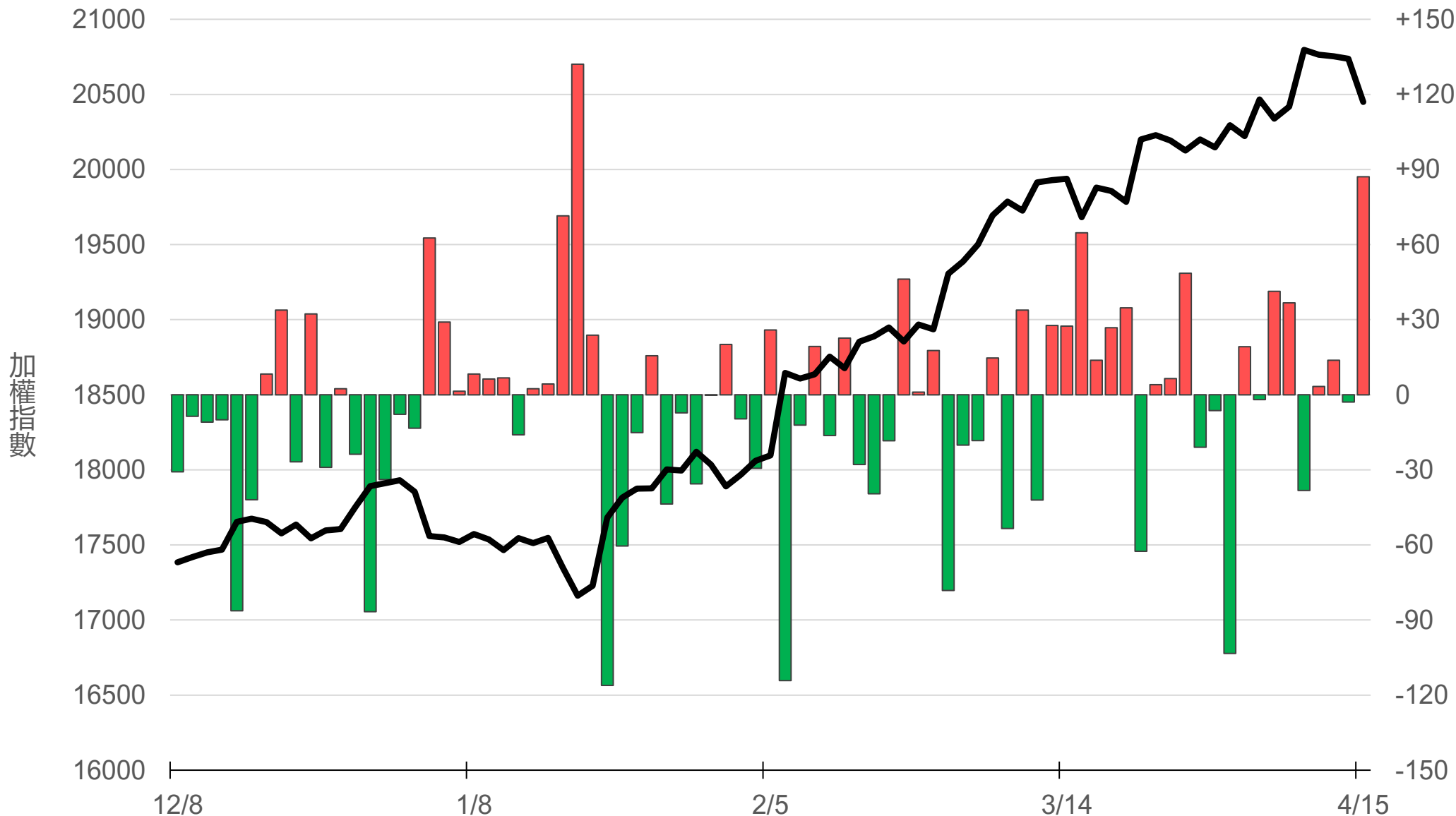
外資持股市值佔總市值%

42.93%



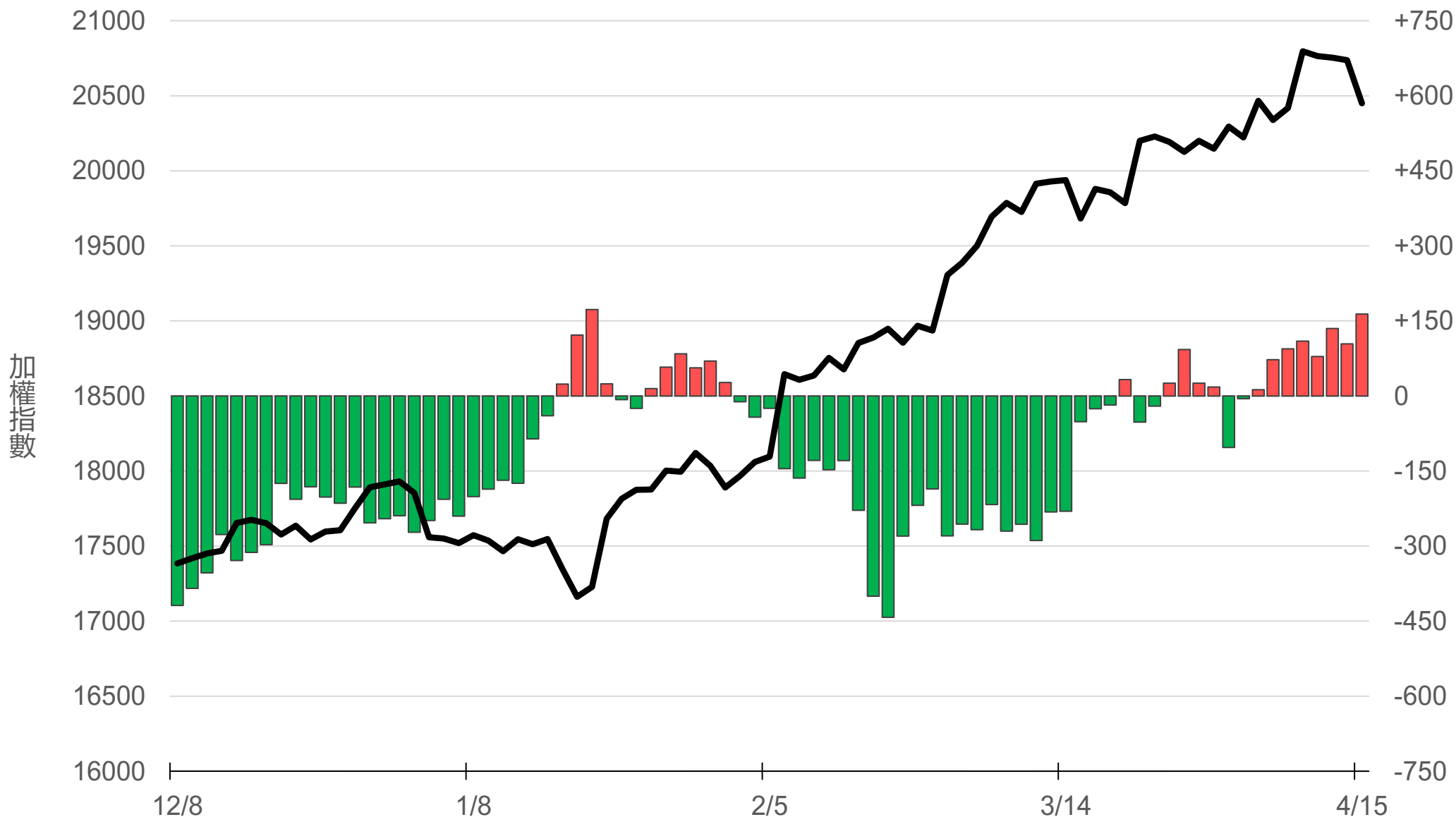
八大行庫買賣超(億元)

+87.06



八大近20日累計買賣超(億元)

163.9




原型期貨ETF (單位: 張, 新台幣億元)

商品	收盤	漲跌	漲跌幅	成交量	金額	市值
元大黃金 (00635U)	28.13	-0.33 ↓	1.16%	1158	0.33	8.0
元大石油 (00642U)	18.96	-0.08 ↓	0.42%	2767	0.53	24.0
元大白銀 (00738U)	26.30	-0.46 ↓	1.72%	1826	0.48	13.8
元大美元指數 (00682U)	21.40	+0.14 ↑	0.66%	34	0.01	1.2
街口黃豆 (00693U)	23.79	+0.32 ↑	1.36%	185	0.04	6.6
街口銅 (00763U)	26.54	+0.17 ↑	0.64%	980	0.26	5.9

槓桿及反向型期貨ETF (單位：張，新台幣億元)

商品	收盤	漲跌	漲跌幅	成交量	金額	市值
元大黃金正2 (00708L)	35.02	-0.88 ↓	2.45%	2136	0.75	9.1
元大黃金反1 (00674R)	10.54	+0.12 ↑	1.15%	1168	0.12	5.1
元大石油反1 (00673R)	7.02	+0.02 ↑	0.29%	14248	1.00	70.2
元大日圓正2 (00706L)	6.47	-0.06 ↓	0.92%	12226	0.79	47.1
元大日圓反1 (00707R)	29.07	+0.14 ↑	0.48%	1	0.00	2.0
元大美元指數正2 (00683L)	23.36	+0.26 ↑	1.13%	157	0.04	4.8
元大美元指數反1 (00684R)	15.25	-0.11 ↓	0.72%	5	0.00	1.0
街口布蘭特正2 (00715L)	18.62	-0.05 ↓	0.27%	17990	3.35	42.3

台 指 期 晨 報



永豐期貨股份有限公司 | 台北市重慶南路一段2號8樓 | 02-2381-1799 | 111年金管期總字第007號 | 顧問事業部

本研究報告純屬研究性質僅供參考，不保證其完整性及精確性，報告內容具時效性，邇後若有變更，本公司將不做預告或主動更新。交易人決策時應衡量自身需求與交易風險，並就交易結果自行負責，本公司恕不負任何法律責任，亦不作任何保證。未經授權，禁止任何形式抄襲、引用或轉載。