

CFTC 大額交易人持倉報告

永豐期貨顧問事業部編製

2024/4/15

資料來源：CFTC官網、精誠資訊DQII、奇狐全球版

目錄

- P3 報告閱讀說明
- P4 大額交易人身分分類
- P5 金融類投機部位每週變動表
- P6 商品類投機部位每週變動表

金融類

- P7 mini 道瓊
- P8 mini NQ
- P9 mini S&P
- P10 VIX
- P11 30年債
- P12 10年債
- P13 5年債
- P14 2年債
- P15 歐元
- P16 日圓
- P17 英鎊
- P18 瑞郎
- P19 加幣
- P20 澳幣
- P21 紐幣
- P22 美元指數
- P23 綜美(未含)
- P24 綜美(包含)

商品類

- P25 黃金
- P26 白銀
- P27 銅
- P28 白金
- P29 輕原油
- P30 熱燃油
- P31 天然氣
- P32 無鉛汽油
- P33 活牛
- P34 活豬
- P35 玉米
- P36 小麥
- P37 黃豆
- P38 黃豆油
- P39 黃豆粉
- P40 粗米
- P41 咖啡
- P42 可可
- P43 11號糖
- P44 棉花

CFTC大額交易人持倉報告閱讀說明

在美國負責主管期貨交易的是商品期貨交易委員會，
(Commodity Futures Trading Commission，簡稱CFTC)
CFTC在每週五美國東部時間下午03:30，
台灣時間週六上午03:30(冬令延後1小時)，
於官網上發佈統計至每週二收盤，
在美國上市交易的期貨商品未平倉部位現況。

每個期貨商品未平倉部位由需申報與不需申報兩部分組成，
持有部位則分為多單、空單、扣抵部位等三種類別，
(不需申報的部份本報告不予呈現)
(1口扣抵部位表示各持有1口多單與空單)
(本報告將扣抵部位還原至多單與空單)

在2009/9/4與2010/7/20，CFTC為增加市場交易透明度，
分別將商品類與金融類須申報的期貨交易人身分細分成四大類，
以下將簡單說明：

大額交易人身分類別說明

金融類

Dealer / Intermediary (經紀商 / 中間商)

被歸類為市場的賣方，設計並且販售各種金融商品給客戶或發行於市場；藉由期貨合約來降低手中持有部位的風險，如大型投資銀行與證券經紀商。

Asset Manager / Institutional (資產管理人 / 資產管理機構)

這一類的市場參與者為機構投資人者，包括退休基金、養老基金、保險公司、共同基金，以及客戶為法人機構的基金經理人

Leveraged Money (槓桿式基金)

以避險基金與各類型基金經理人為代表，如有登記的CTA(商品交易投資顧問)、CPO(期貨基金經理人)，與未登記但經CFTC認可的私募基金。

Other Reportables (其他)

需申報但不屬於上面三項的交易人。

商品類

Producer / Merchant / Processor / User (生產商 / 貿易商 / 加工商 / 用戶)

從事實體商品生產、加工、包裝或運輸的相關交易人，包括生產商、製造商、貿易商、加工商等使用者，利用期貨市場來規避或管理營運風險。

Swap Dealers (掉期交易商)

從事OTC市場交易的互換交易商，會利用期貨來管理或規避交換交易時所產生的風險。

Managed Money (管理基金)

主要是替客戶或自身進行買賣交易以獲取營利的管理基金，如有登記的CTA(商品交易投資顧問)、CPO(期貨基金經理人)，與未登記但經CFTC認可的私募基金。

Other Reportables (其他)

需申報但不屬於上面三項的交易人。

金融類投機部位每週變動表

數據日期 2024/04/09

種類	商品	總OI		槓桿基金		
		總OI	變動	多空淨部位	淨部位變動	佔總OI%
指數	YM	92770	-929	+20183	+4312	+21.76%
	VX	368247	+907	-19498	-9274	-5.29%
	ES	3141286	+53352	-341319	+29577	-10.87%
	NQ	299170	+637	-40955	+2396	-13.69%
債券	30年債	1701018	-2190	-390455	-8533	-22.95%
	10年債	5154027	+45017	-1292530	+65079	-25.08%
	5年債	6378165	+22815	-2087933	-16748	-32.74%
	2年債	3940485	+68469	-1334671	-1571	-33.87%
外匯	紐幣	56261	-5471	+8114	-1790	+14.42%
	英鎊	258029	-10030	+24568	-14018	+9.52%
	綜美(未含)	943340	-62427	+59692	+3084	+6.33%
	綜美(含美)	983826	-60115	+42424	+921	+4.31%
	瑞郎	94923	+3686	-3381	-3517	-3.56%
	歐元	725463	-54768	-36441	+2267	-5.02%
	澳幣	222717	-16766	-29911	-3336	-13.43%
	加幣	210375	-3312	-35301	-10184	-16.78%
	日圓	358668	+2633	-95233	-11896	-26.55%
美元	40486	+2312	-17268	-2162	-42.65%	

金融類投機部位每週變動表

數據日期 2024/04/09

種類	商品	總OI		管理基金		
		總OI	變動	多空淨部位	淨部位變動	佔總OI%
金屬	黃金	865833	+67977	+179142	+928	+20.69%
	白銀	239453	+28444	+38496	+4413	+16.08%
	白金	88896	+3569	+12785	+12777	+14.38%
	銅	380814	+32175	+50687	+35325	+13.31%
能源	無鉛汽油	426032	+19000	+84926	+1294	+19.93%
	輕原油	2381363	+41858	+238150	+8666	+10.00%
	熱燃油	335631	+11929	+8533	+2663	+2.54%
	天然氣	1572027	-33940	-88386	-5204	-5.62%
肉類	活豬	446392	+44358	+92731	+15803	+20.77%
	活牛	380431	-45850	+36976	-16305	+9.72%
農產	黃豆油	627222	-11657	-4128	-12512	-0.66%
	黃豆粉	547271	-11423	-24072	+18820	-4.40%
	粗米	9953	-627	-772	-1218	-7.76%
	黃豆	1064875	+10089	-139310	-1054	-13.08%
	玉米	1999925	-56600	-263554	-3998	-13.18%
	小麥	457253	-13835	-86568	+5378	-18.93%
軟性	咖啡	295572	+12957	+66885	+9560	+22.63%
	棉花	297424	-37321	+62032	-18556	+20.86%
	11號糖	1006558	-10343	+78374	-10790	+7.79%
	可可	296777	-38459	+19666	-54	+6.63%

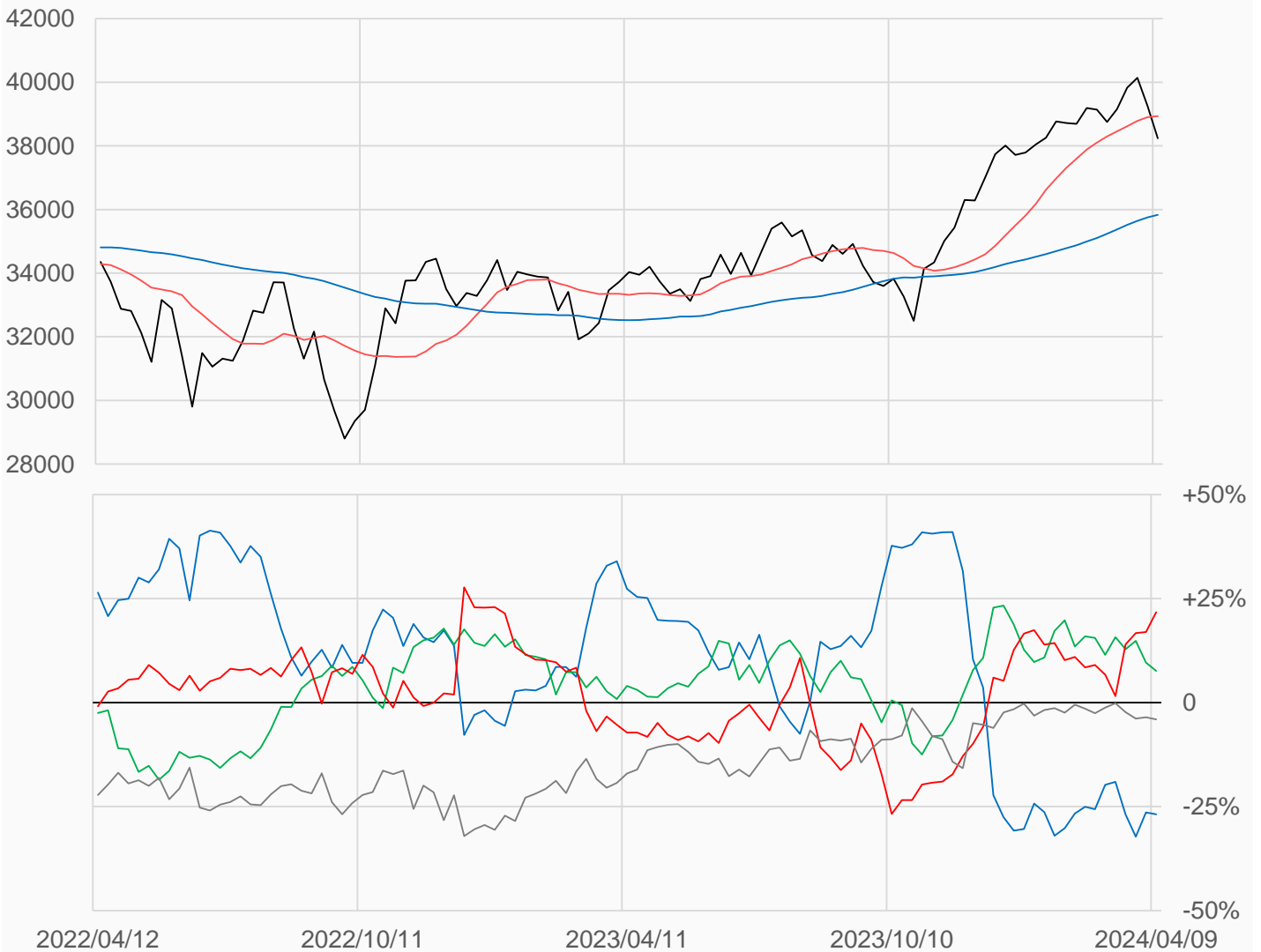
mini 道瓊

mini道瓊較前一週下跌1008點收在38238點，
 槓桿基金多單減少894口，空單減少5206口，
 淨多單較前一週增加27.17%或4312口至20183口。

數據日期	前期OI	本期OI	增減	增減	週五收盤價	較前週變動
2024/04/09	93699	92770	-929	-0.99%	38238	↓ -1008
分類	多單OI	增減	空單OI	增減	多空淨部位	淨部位變動
經紀商	30737	+1605	55626	+1790	-24889	-185
資產管理	17377	-1547	10276	+357	+7101	-1904
槓桿基金	29946	-894	9763	-5206	+20183	+4312
其他	459	+51	4211	+497	-3752	-446

週五收盤價與13週與52週平均線

— YM — 13週 38936 — 52週 35833



淨部位佔總OI% 經紀 -26.8% 資管 +7.7% 槓桿 +21.8% 其他 -4.0%

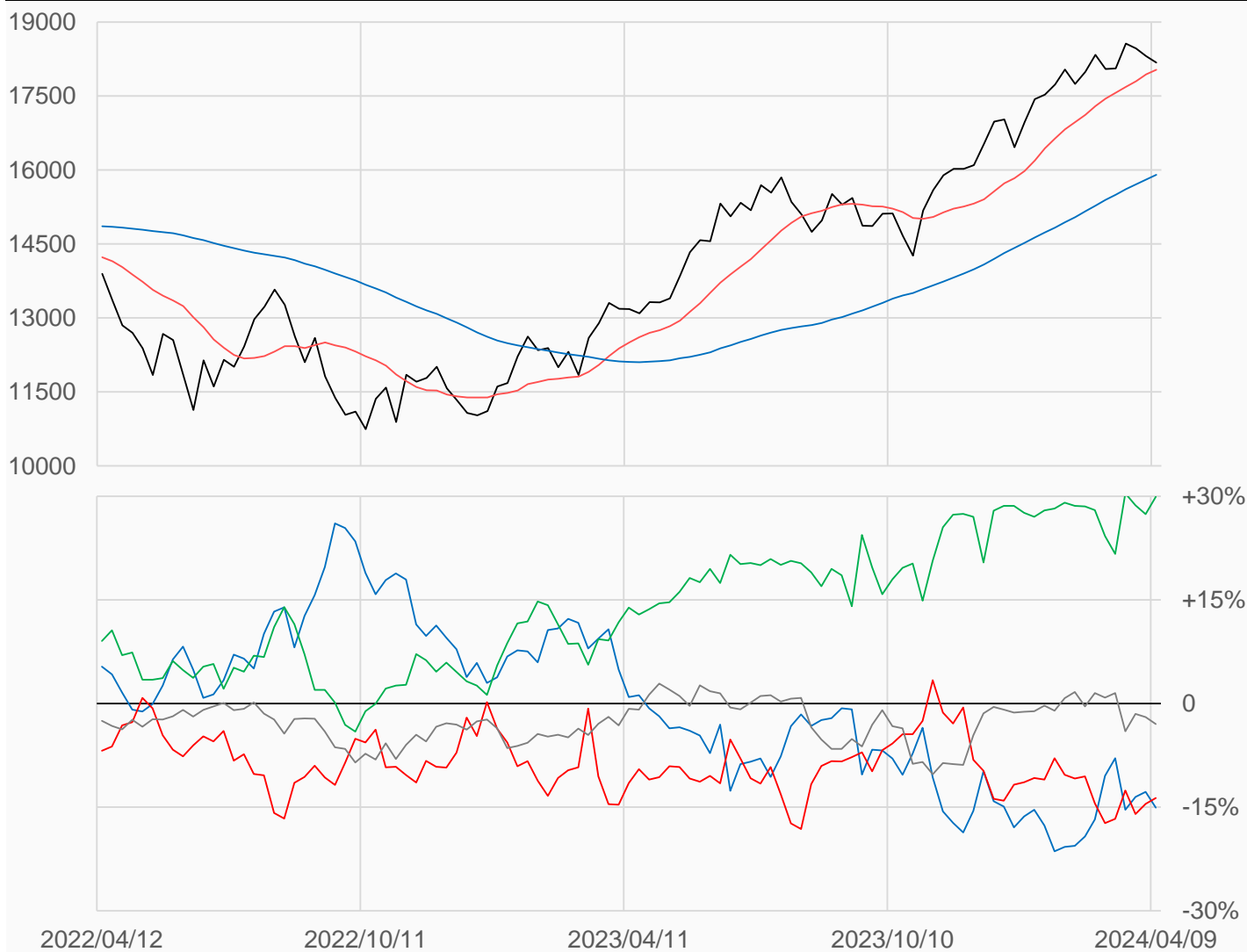
mini NQ

miniNQ較前一週下跌131.75點收在18179.25點，
 槓桿基金多單減少1360口，空單減少3755口，
 淨空單較前一週減少2395口至40955口。

數據日期	前期OI	本期OI	增減	增減	週五收盤價	較前週變動
2024/04/09	298533	299170	+637	+0.21%	18179.25	↓ -131.75
分類	多單OI	增減	空單OI	增減	多空淨部位	淨部位變動
經紀商	49575	-1653	94695	+5272	-45120	-6925
資產管理	118099	+3510	28526	-4171	+89573	+7681
槓桿基金	76600	-1360	117555	-3755	-40955	+2395
其他	9137	-856	18025	+2122	-8888	-2978

週五收盤價與13週與52週平均線

— NQ — 13週 18033 — 52週 15903



淨部位佔總OI% 經紀 -15.1% 資管 +29.9% 槓桿 -13.7% 其他 -3.0%

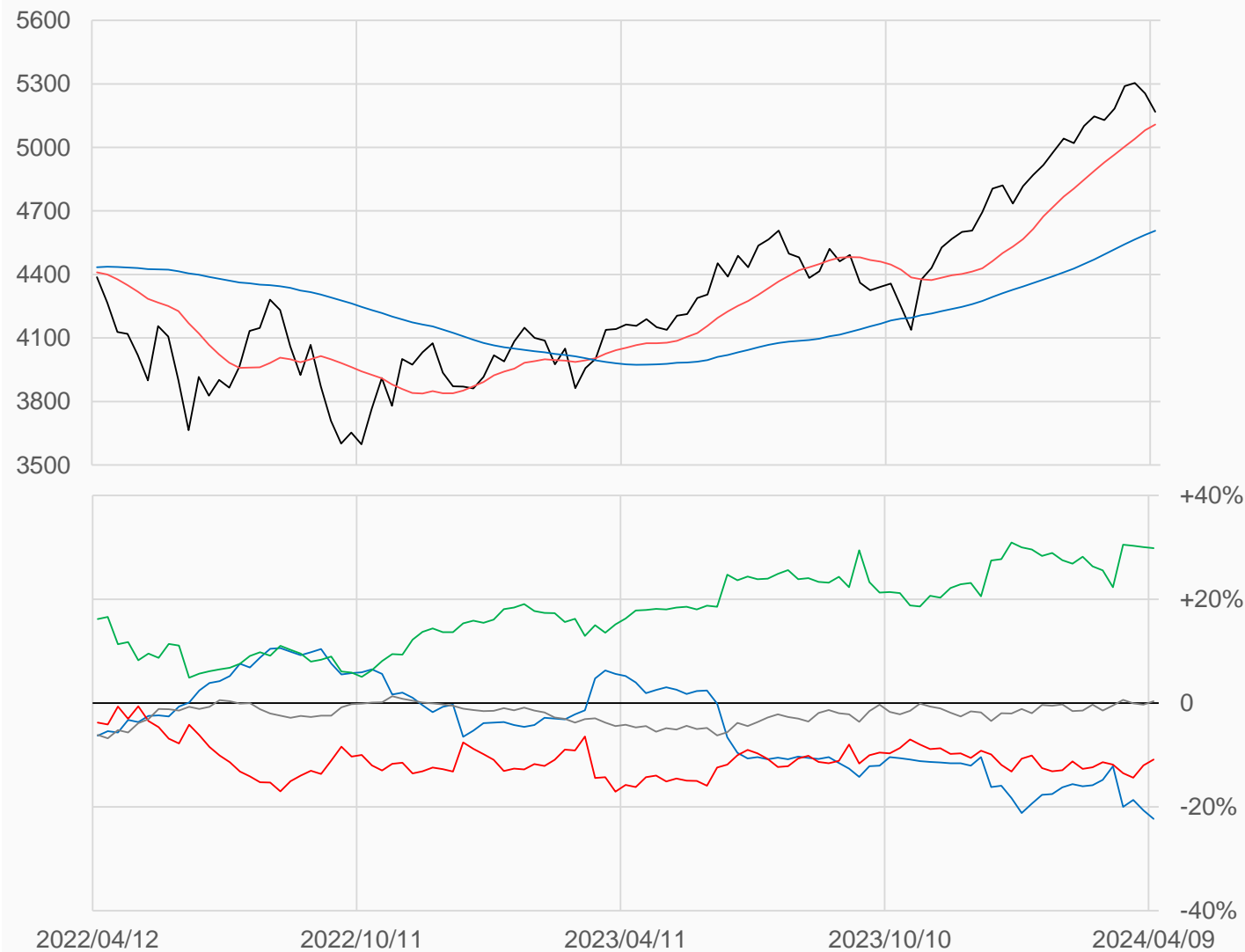
mini S&P

miniS&P較前一週下跌88.25點收在5167.5點，
 槓桿基金多單增加47954口，空單增加18377口，
 淨空單較前一週減少29577口至341319口。

數據日期	前期OI	本期OI	增減	增減	週五收盤價	較前週變動
2024/04/09	3087934	3141286	+53352	+1.73%	5167.50	↓ -88.25
分類	多單OI	增減	空單OI	增減	多空淨部位	淨部位變動
經紀商	421650	-20040	1122232	+43251	-700582	-63291
資產管理	1300108	+3214	363045	-5917	+937063	+9131
槓桿基金	928102	+47954	1269421	+18377	-341319	+29577
其他	158642	+16982	146996	-3583	+11646	+20565

週五收盤價與13週與52週平均線

— ES — 13週 5108 — 52週 4606.2



淨部位佔總OI% 經紀 -22.3% 資管 +29.8% 槓桿 -10.9% 其他 +0.4%

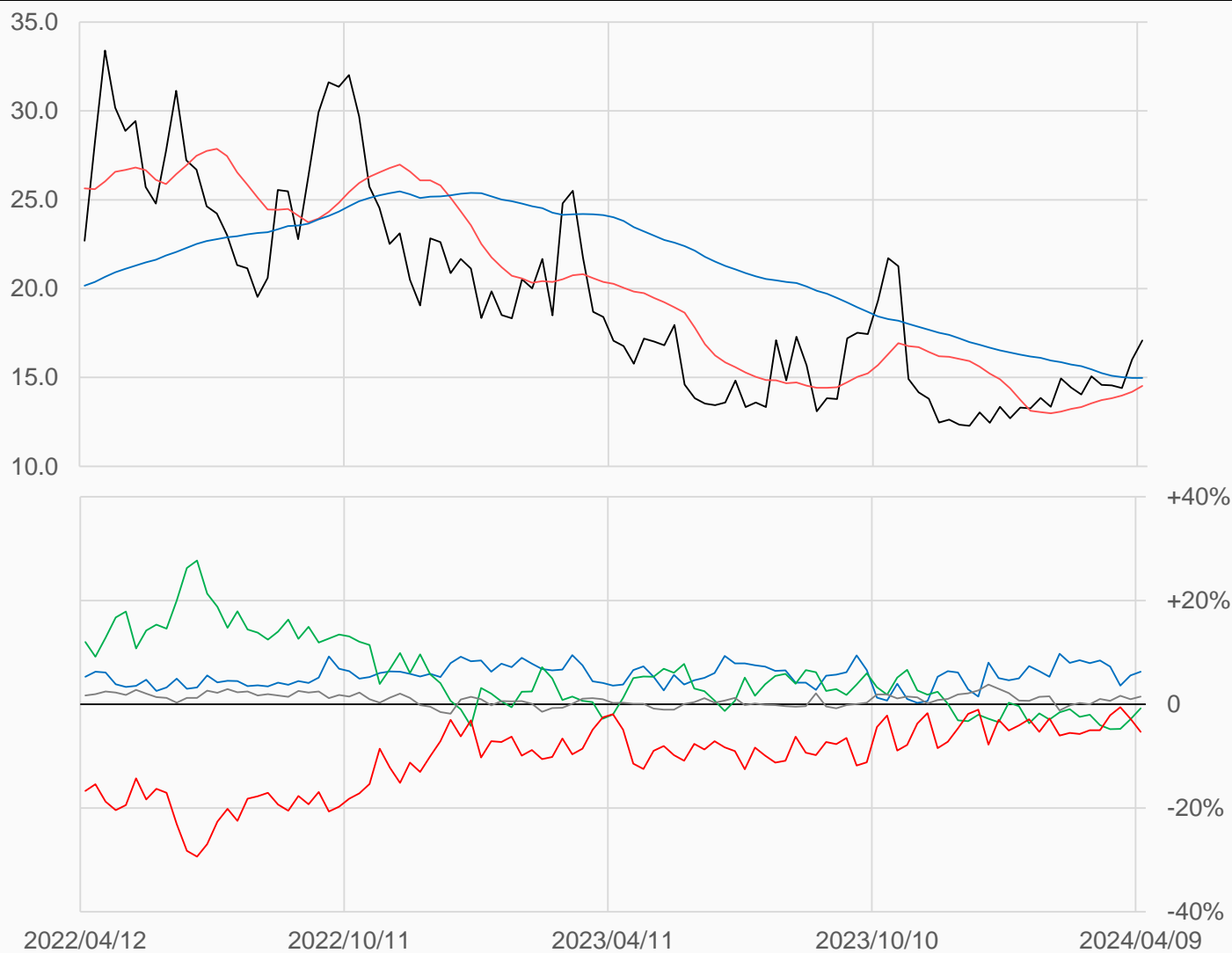
VIX

VIX較前一週上漲1.07點收在17.08點，
槓桿基金多單減少4055口，空單增加5219口，
淨空單較前一週增加9274口至19498口。

數據日期	前期OI	本期OI	增減	增減	週五收盤價	較前週變動
2024/04/09	367340	368247	+907	+0.25%	17.08	↑ +1.07
分類	多單OI	增減	空單OI	增減	多空淨部位	淨部位變動
經紀商	70463	+6667	47346	+4065	+23117	+2602
資產管理	120012	-2142	122972	-9846	-2960	+7704
槓桿基金	127208	-4055	146706	+5219	-19498	-9274
其他	24907	+2033	19338	+57	+5569	+1976

週五收盤價與13週與52週平均線

— VX — 13週 14.529 — 52週 14.976



淨部位佔總OI% 經紀 +6.3% 資管 -0.8% 槓桿 -5.3% 其他 +1.5%

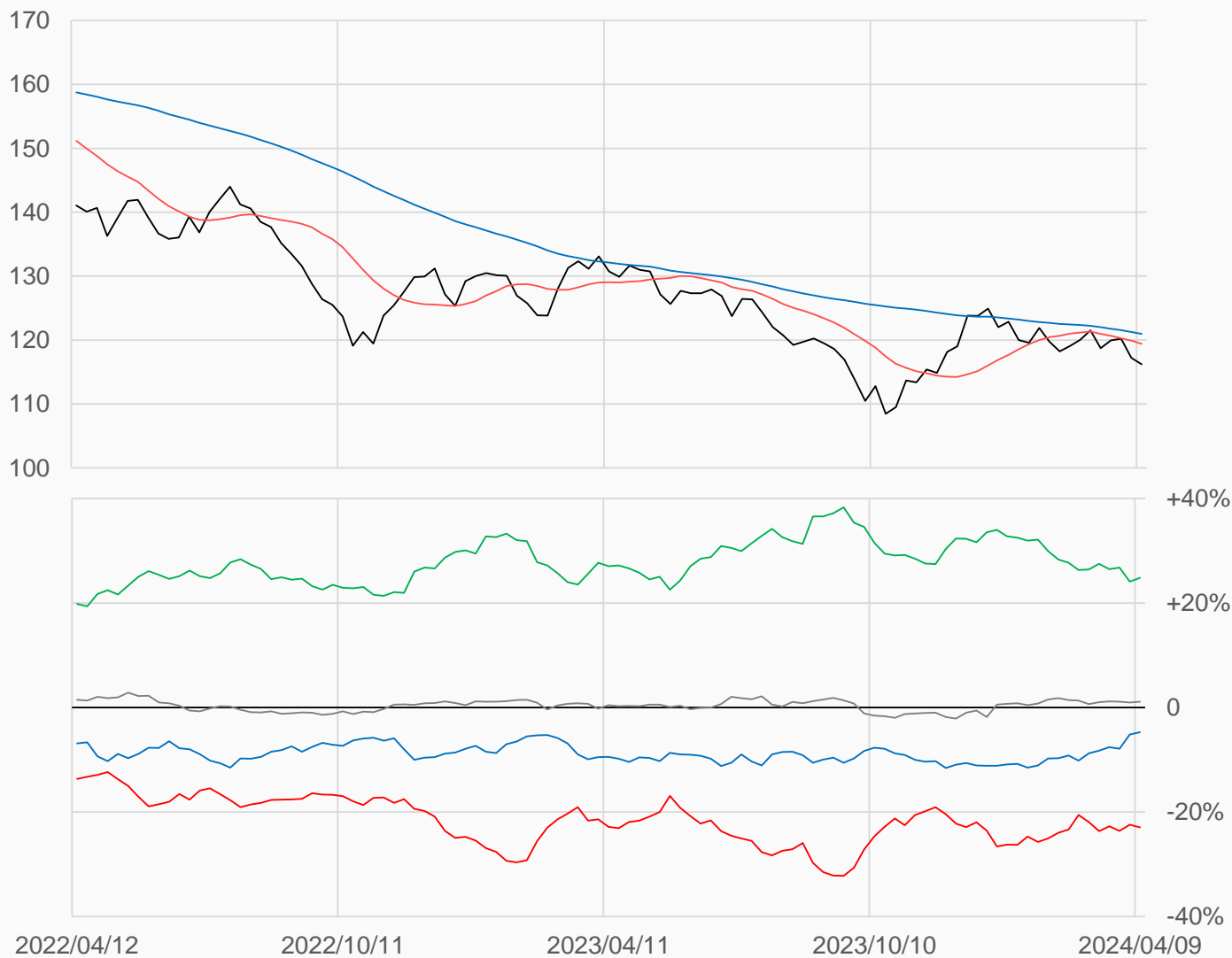
30年債

美國30年公債較前一週下跌1.0001點收在116.21875點，
 槓桿基金多單減少3622口，空單增加4910口，
 淨空單較前一週增加8532口至390455口。

數據日期	前期OI	本期OI	增減	增減	週五收盤價	較前週變動
2024/04/09	1703208	1701018	-2190	-0.13%	116 7/32	↓ -1
分類	多單OI	增減	空單OI	增減	多空淨部位	淨部位變動
經紀商	70186	-351	150704	-7874	-80518	+7523
資產管理	1033175	+23994	611120	+12207	+422055	+11787
槓桿基金	281643	-3622	672098	+4910	-390455	-8532
其他	112801	-2744	93610	-5232	+19191	+2488

週五收盤價與13週與52週平均線

— US — 13週 119.41 — 52週 120.97



淨部位佔總OI% 經紀 -4.7% 資管 +24.8% 槓桿 -23.0% 其他 +1.1%

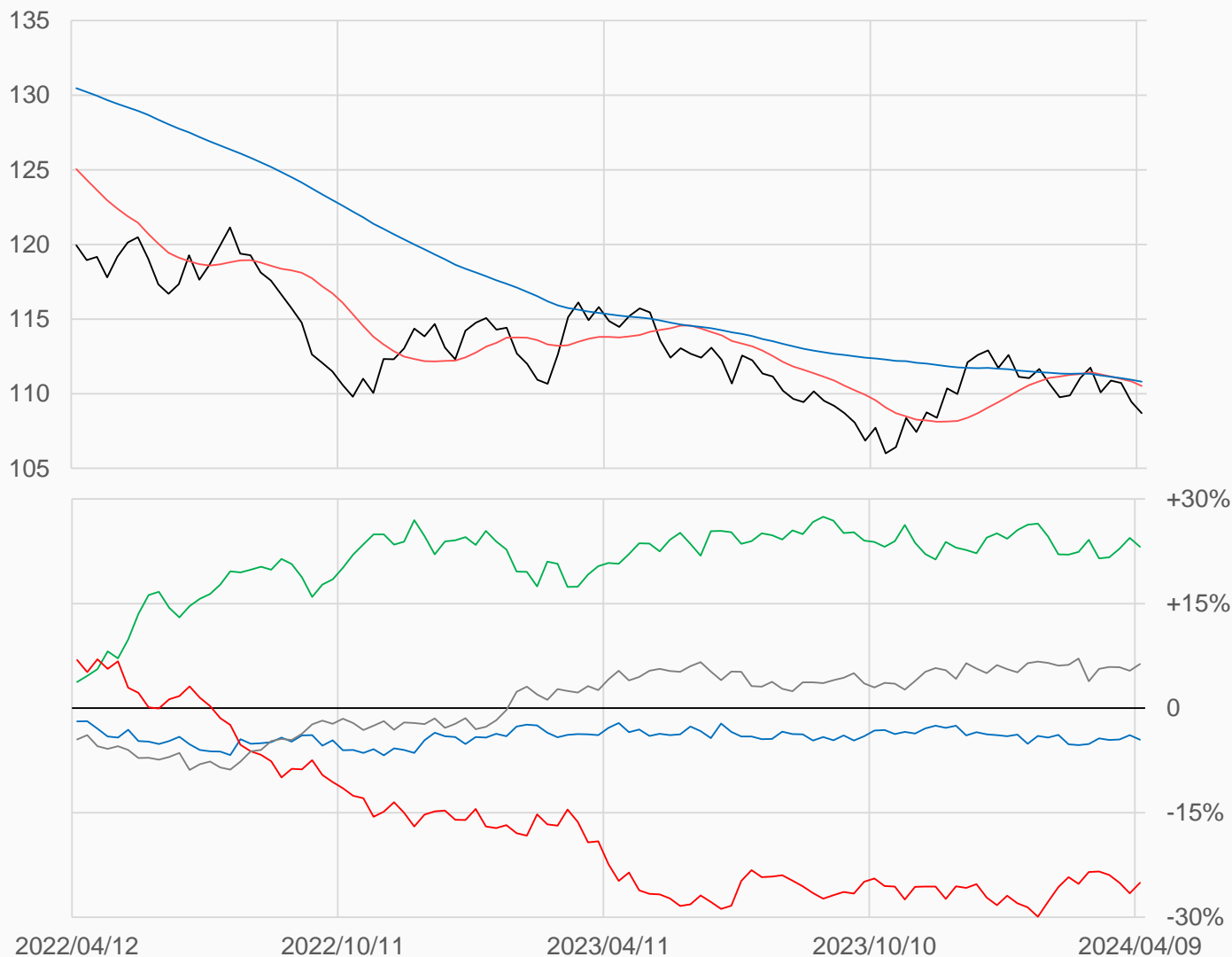
10年債

美國10年公債較前一週下跌0.7656點收在108.6875點，
 槓桿基金多單增加7286口，空單減少57793口，
 淨空單較前一週減少65079口至1292530口。

數據日期	前期OI	本期OI	增減	增減	週五收盤價	較前週變動
2024/04/09	5109010	5154027	+45017	+0.88%	108 44/64	↓ - 49/64
分類	多單OI	增減	空單OI	增減	多空淨部位	淨部位變動
經紀商	330313	+23645	564068	+59778	-233755	-36133
資產管理	2999692	-27074	1806900	+26841	+1192792	-53915
槓桿基金	814766	+7286	2107296	-57793	-1292530	+65079
其他	575397	+64776	249908	+12831	+325489	+51945

週五收盤價與13週與52週平均線

— TY — 13週 110.51 — 52週 110.81



淨部位佔總OI% 經紀 -4.5% 資管 +23.1% 槓桿 -25.1% 其他 +6.3%

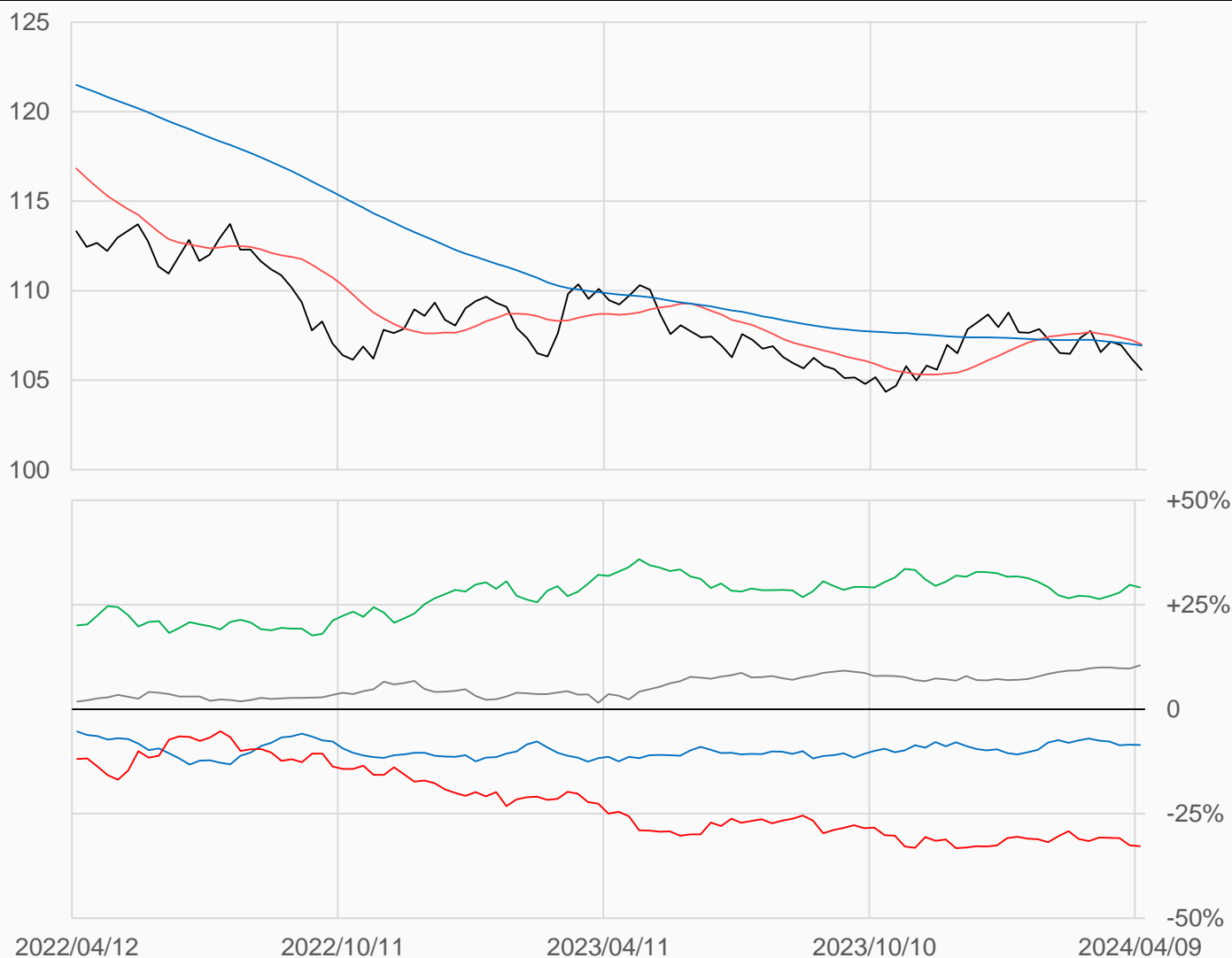
5年公債

美國5年公債較前一週下跌0.6406點收在105.5703125點，
 槓桿基金多單減少7975口，空單增加8774口，
 淨空單較前一週增加16749口至2087933口。

數據日期	前期OI	本期OI	增減	增減	週五收盤價	較前週變動
2024/04/09	6355350	6378165	+22815	+0.36%	105 73/128	↓ - 82/128
分類	多單OI	增減	空單OI	增減	多空淨部位	淨部位變動
經紀商	239473	+3362	784619	+9721	-545146	-6359
資產管理	3827925	-20353	1967087	+12066	+1860838	-32419
槓桿基金	1116957	-7975	3204890	+8774	-2087933	-16749
其他	772238	+44288	102025	-6854	+670213	+51142

週五收盤價與13週與52週平均線

— FV — 13週 107 — 52週 106.94



淨部位佔總OI% 經紀 -8.5% 資管 +29.2% 槓桿 -32.7% 其他 +10.5%

2年公債

美國2年公債較前一週下跌0.2891點收在101.6875點，
 槓桿基金多單增加16084口，空單增加17655口，
 淨空單較前一週增加1571口至1334671口。

數據日期	前期OI	本期OI	增減	增減	週五收盤價	較前週變動
2024/04/09	3872016	3940485	+68469	+1.77%	101 88/128	↓ - 37/128
分類	多單OI	增減	空單OI	增減	多空淨部位	淨部位變動
經紀商	146147	+15046	505209	-2564	-359062	+17610
資產管理	2186880	+35832	1009737	+51493	+1177143	-15661
槓桿基金	790633	+16084	2125304	+17655	-1334671	-1571
其他	557945	-2511	153472	-3945	+404473	+1434

週五收盤價與13週與52週平均線

— TU — 13週 102.27 — 52週 102.01



淨部位佔總OI% 經紀 -9.1% 資管 +29.9% 槓桿 -33.9% 其他 +10.3%

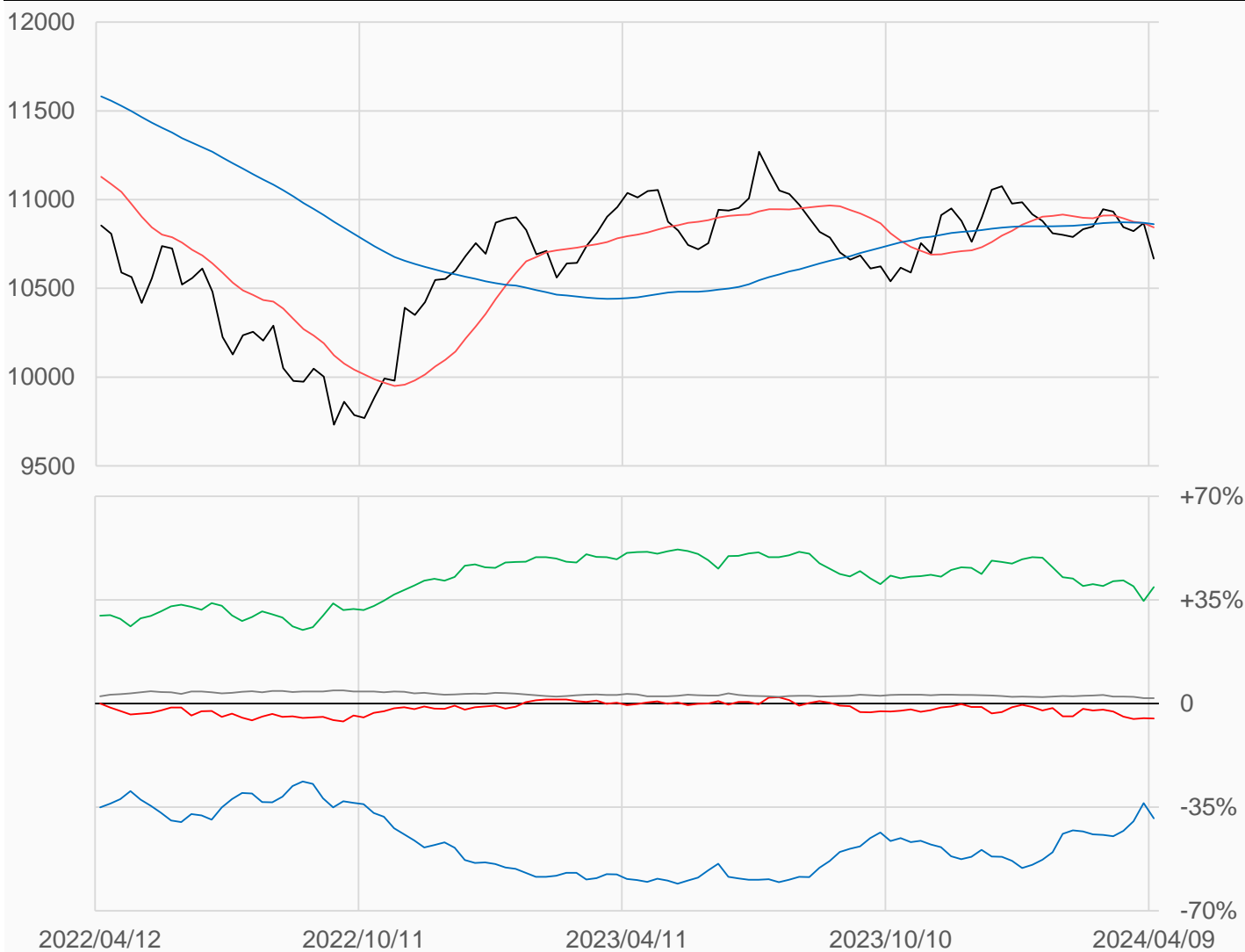
歐元

歐元較前一週下跌200.5點收在10667.5點，
 槓桿基金多單減少26372口，空單減少28638口，
 淨空單較前一週減少2266口至36441口。

數據日期	前期OI	本期OI	增減	增減	週五收盤價	較前週變動
2024/04/09	780231	725463	-54768	-7.02%	10667.5	↓ -200.5
分類	多單OI	增減	空單OI	增減	多空淨部位	淨部位變動
經紀商	46157	-22307	327558	-3372	-281401	-18935
資產管理	455501	-5949	170118	-20815	+285383	+14866
槓桿基金	113548	-26372	149989	-28638	-36441	+2266
其他	32595	-1553	19228	-646	+13367	-907

週五收盤價與13週與52週平均線

— EC — 13週 10843 — 52週 10861



淨部位佔總OI% 經紀 -38.8% 資管 +39.3% 槓桿 -5.0% 其他 +1.8%

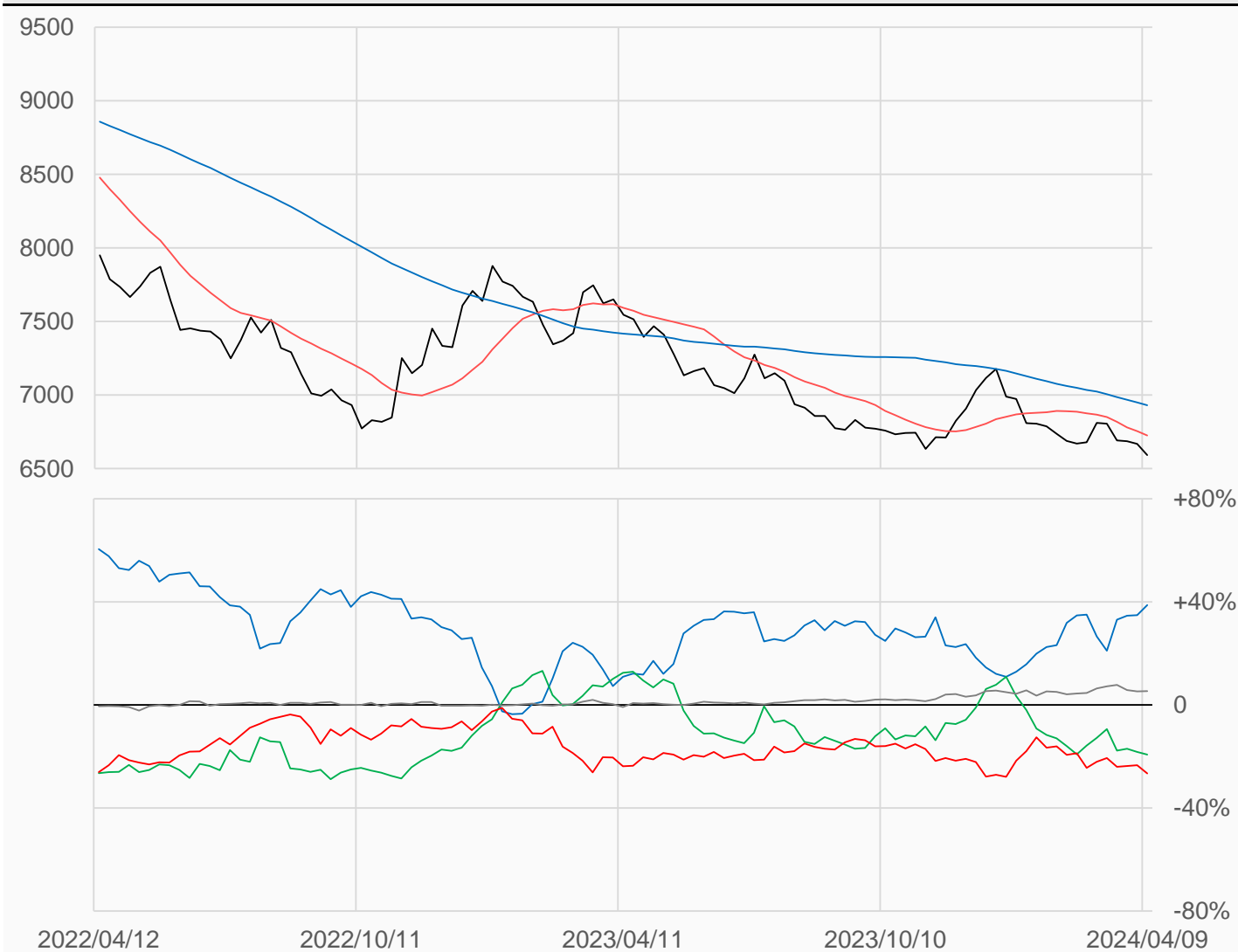
日圓

日圓較前一週下跌75.5點收在6591.5點，
 槓桿基金多單減少12734口，空單減少838口，
 淨空單較前一週增加11896口至95233口。

數據日期	前期OI	本期OI	增減	增減	週五收盤價	較前週變動
2024/04/09	356035	358668	+2633	+0.74%	6591.5	↓ -75.5
分類	多單OI	增減	空單OI	增減	多空淨部位	淨部位變動
經紀商	148571	+15614	9736	+810	+138835	+14804
資產管理	66053	-549	135091	+3438	-69038	-3987
槓桿基金	68192	-12734	163425	-838	-95233	-11896
其他	22345	+375	3098	-52	+19247	+427

週五收盤價與13週與52週平均線

— JY — 13週 6724.8 — 52週 6930.1



淨部位佔總OI% 經紀 +38.7% 資管 -19.2% 槓桿 -26.6% 其他 +5.4%

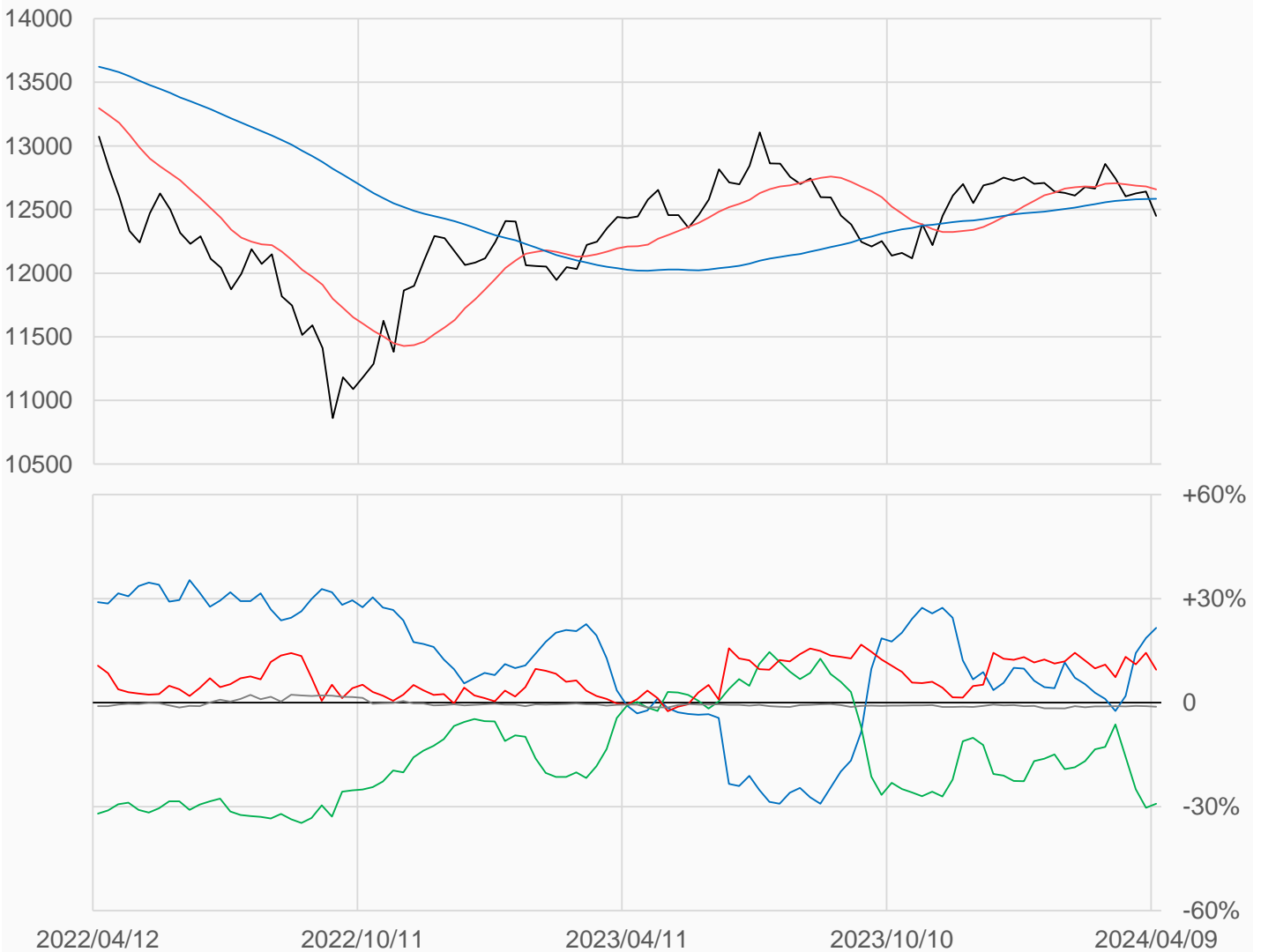
英鎊

英鎊較前一週下跌193點收在12449點，
 槓桿基金多單減少21532口，空單減少7514口，
 淨多單較前一週減少14018口至24568口。

數據日期	前期OI	本期OI	增減	增減	週五收盤價	較前週變動
2024/04/09	268059	258029	-10030	-3.74%	12449	↓ -193
分類	多單OI	增減	空單OI	增減	多空淨部位	淨部位變動
經紀商	75762	+7515	20157	+1725	+55605	+5790
資產管理	43452	+1283	118709	-4834	-75257	+6117
槓桿基金	108437	-21532	83869	-7514	+24568	-14018
其他	1638	+477	4580	+703	-2942	-226

週五收盤價與13週與52週平均線

— BP — 13週 12658 — 52週 12583



淨部位佔總OI% 經紀 +21.5% 資管 -29.2% 槓桿 +9.5% 其他 -1.1%

瑞郎

瑞郎較前一週下跌149點收在11026.5點，
 槓桿基金多單減少2235口，空單增加1283口，
 淨空單較前一週增加3518口至3381口。

數據日期	前期OI	本期OI	增減	增減	週五收盤價	較前週變動
2024/04/09	91237	94923	+3686	+4.04%	11027	↓ -149
分類	多單OI	增減	空單OI	增減	多空淨部位	淨部位變動
經紀商	45210	+7547	655	+131	+44555	+7416
資產管理	17714	-777	43588	+2428	-25874	-3205
槓桿基金	20832	-2235	24213	+1283	-3381	-3518
其他	1268	-665	482	0	+786	-665

週五收盤價與13週與52週平均線

— SF — 13週 11372 — 52週 11347



淨部位佔總OI% 經紀 +46.9% 資管 -27.3% 槓桿 -3.6% 其他 +0.8%

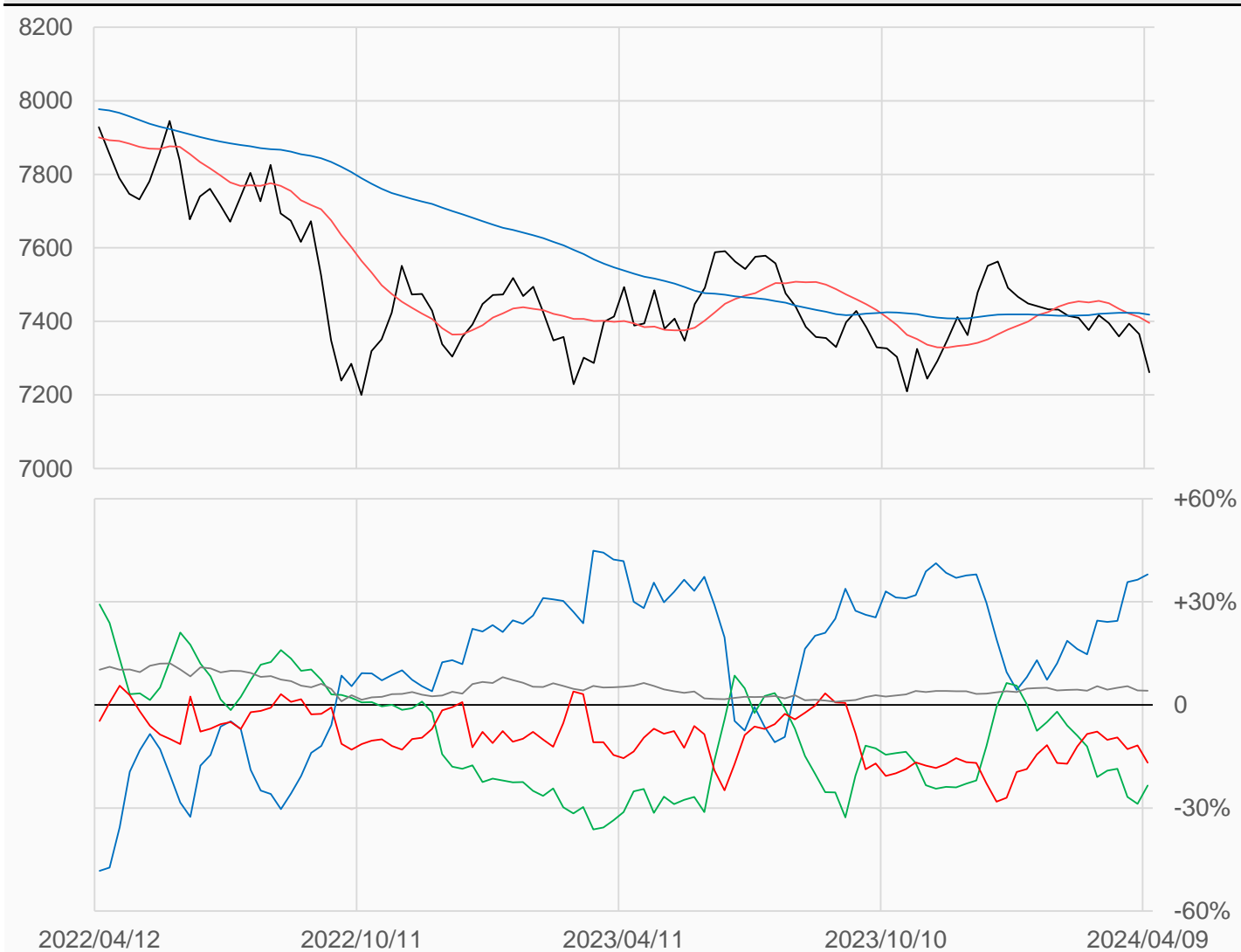
加幣

加幣較前一週下跌104點收在7261.5點，
槓桿基金多單減少11061口，空單減少877口，
淨空單較前一週增加10184口至35301口。

數據日期	前期OI	本期OI	增減	增減	週五收盤價	較前週變動
2024/04/09	213687	210375	-3312	-1.55%	7261.5	↓ -104.0
分類	多單OI	增減	空單OI	增減	多空淨部位	淨部位變動
經紀商	90480	+6212	10493	+4096	+79987	+2116
資產管理	50464	+2865	99889	-9215	-49425	+12080
槓桿基金	28634	-11061	63935	-877	-35301	-10184
其他	11642	-894	2984	-622	+8658	-272

週五收盤價與13週與52週平均線

— CD — 13週 7396 — 52週 7418.2



淨部位佔總OI% 經紀 +38.0% 資管 -23.5% 槓桿 -16.8% 其他 +4.1%

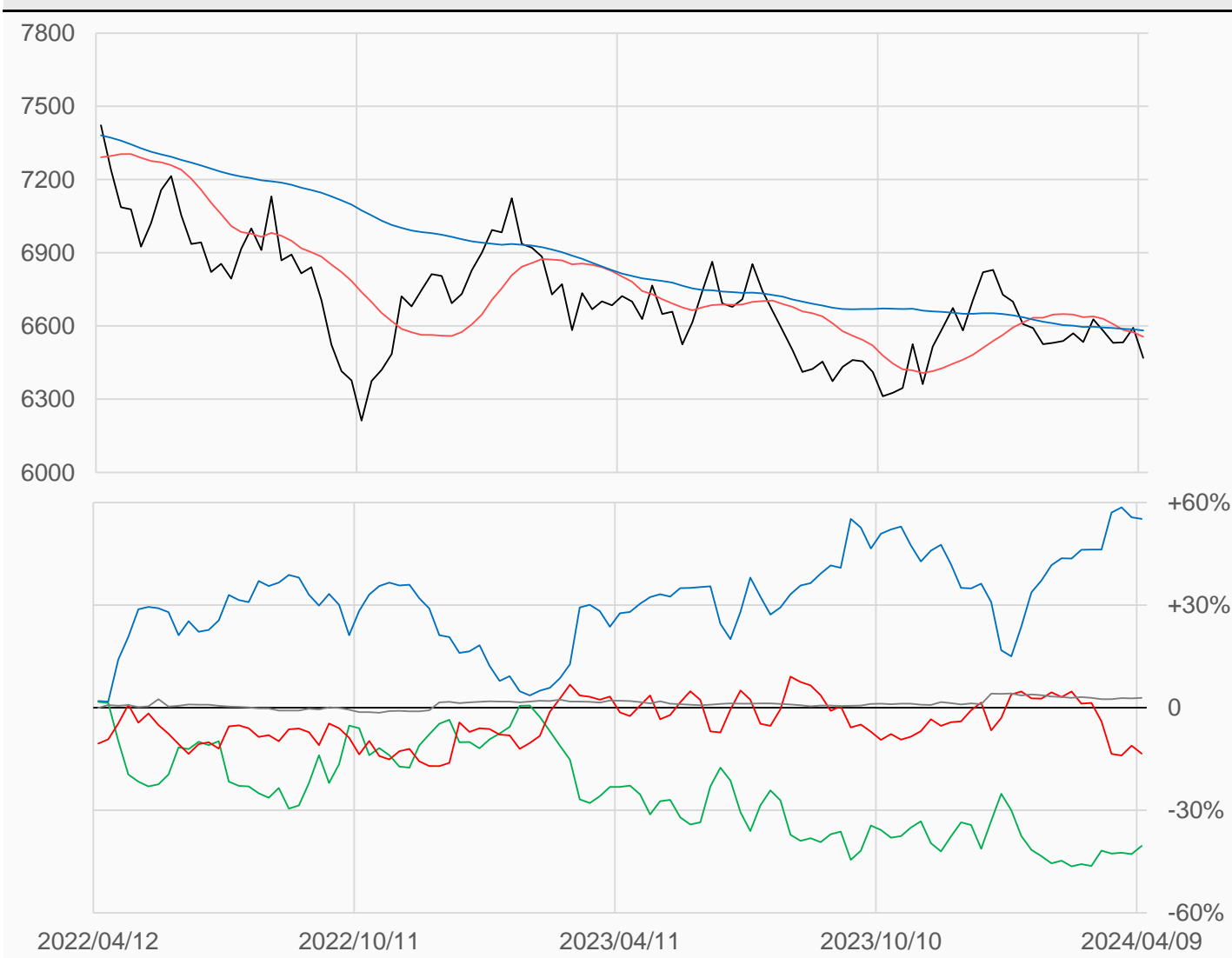
澳幣

澳幣較前一週下跌124點收在6469點，
 槓桿基金多單減少5273口，空單減少1937口，
 淨空單較前一週增加3336口至29911口。

數據日期	前期OI	本期OI	增減	增減	週五收盤價	較前週變動
2024/04/09	239483	222717	-16766	-7.00%	6469	↓ -124
分類	多單OI	增減	空單OI	增減	多空淨部位	淨部位變動
經紀商	128150	-10476	5086	-254	+123064	-10222
資產管理	38914	-1736	128983	-14239	-90069	+12503
槓桿基金	26225	-5273	56136	-1937	-29911	-3336
其他	6509	+22	0	0	+6509	+22

週五收盤價與13週與52週平均線

— AD — 13週 6556.3 — 52週 6581.7



淨部位佔總OI% 經紀 +55.3% 資管 -40.4% 槓桿 -13.4% 其他 +2.9%

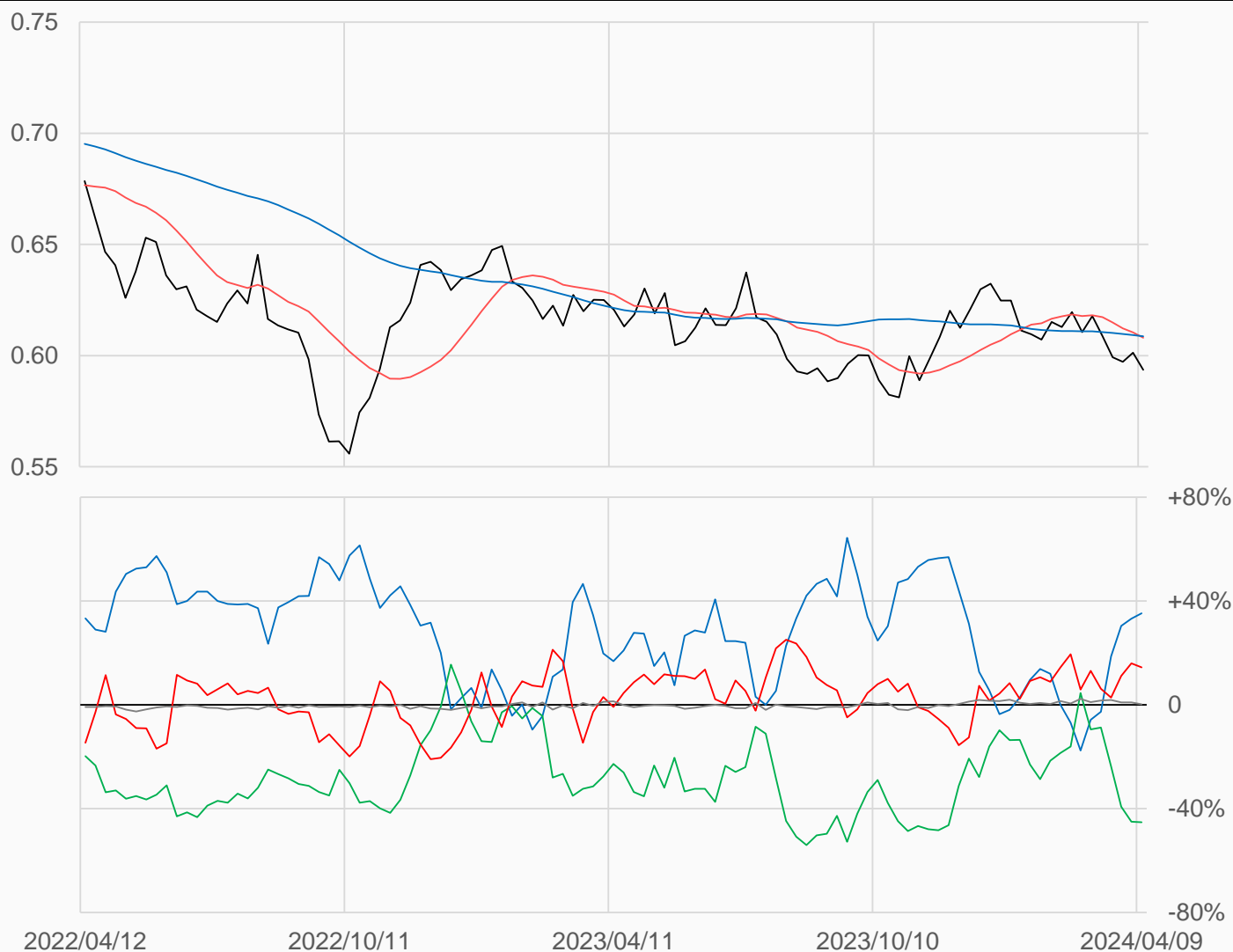
紐幣

紐幣較前一週下跌0.0077點收在0.59355點，
 槓桿基金多單減少4389口，空單減少2599口，
 淨多單較前一週減少1790口至8114口。

數據日期	前期OI	本期OI	增減	增減	週五收盤價	較前週變動
2024/04/09	61732	56261	-5471	-8.86%	0.5936	↓ -0.0077
分類	多單OI	增減	空單OI	增減	多空淨部位	淨部位變動
經紀商	26753	-709	6897	-52	+19856	-657
資產管理	8112	+339	33542	-2046	-25430	+2385
槓桿基金	17849	-4389	9735	-2599	+8114	-1790
其他	684	-192	532	+221	+152	-413

週五收盤價與13週與52週平均線

— NE — 13週 0.608 — 52週 0.6087



淨部位佔總OI% 經紀 +35.3% 資管 -45.2% 槓桿 +14.4% 其他 +0.3%

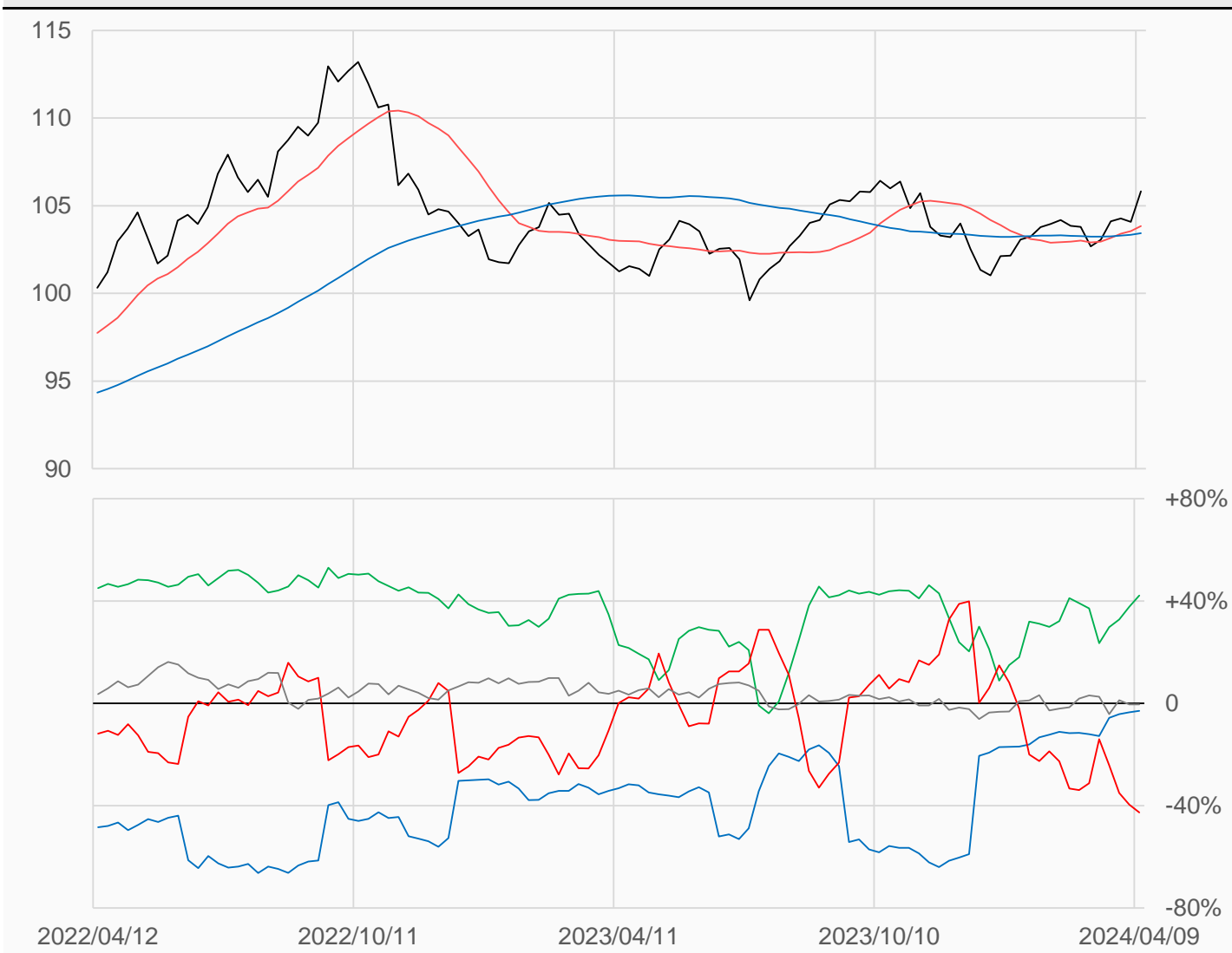
美元

美元較前一週上漲1.752點收在105.832點，
 槓桿基金多單增加1625口，空單增加3788口，
 淨空單較前一週增加2163口至17268口。

數據日期	前期OI	本期OI	增減	增減	週五收盤價	較前週變動
2024/04/09	38174	40486	+2312	+6.06%	105.832	↑ +1.752
分類	多單OI	增減	空單OI	增減	多空淨部位	淨部位變動
經紀商	298	+140	1487	0	-1189	+140
資產管理	18087	+2204	1019	-472	+17068	+2676
槓桿基金	16869	+1625	34137	+3788	-17268	-2163
其他	1598	-527	1782	-504	-184	-23

週五收盤價與13週與52週平均線

— DX — 13週 103.84 — 52週 103.43



淨部位佔總OI% 經紀 -2.9% 資管 +42.2% 槓桿 -42.7% 其他 -0.5%

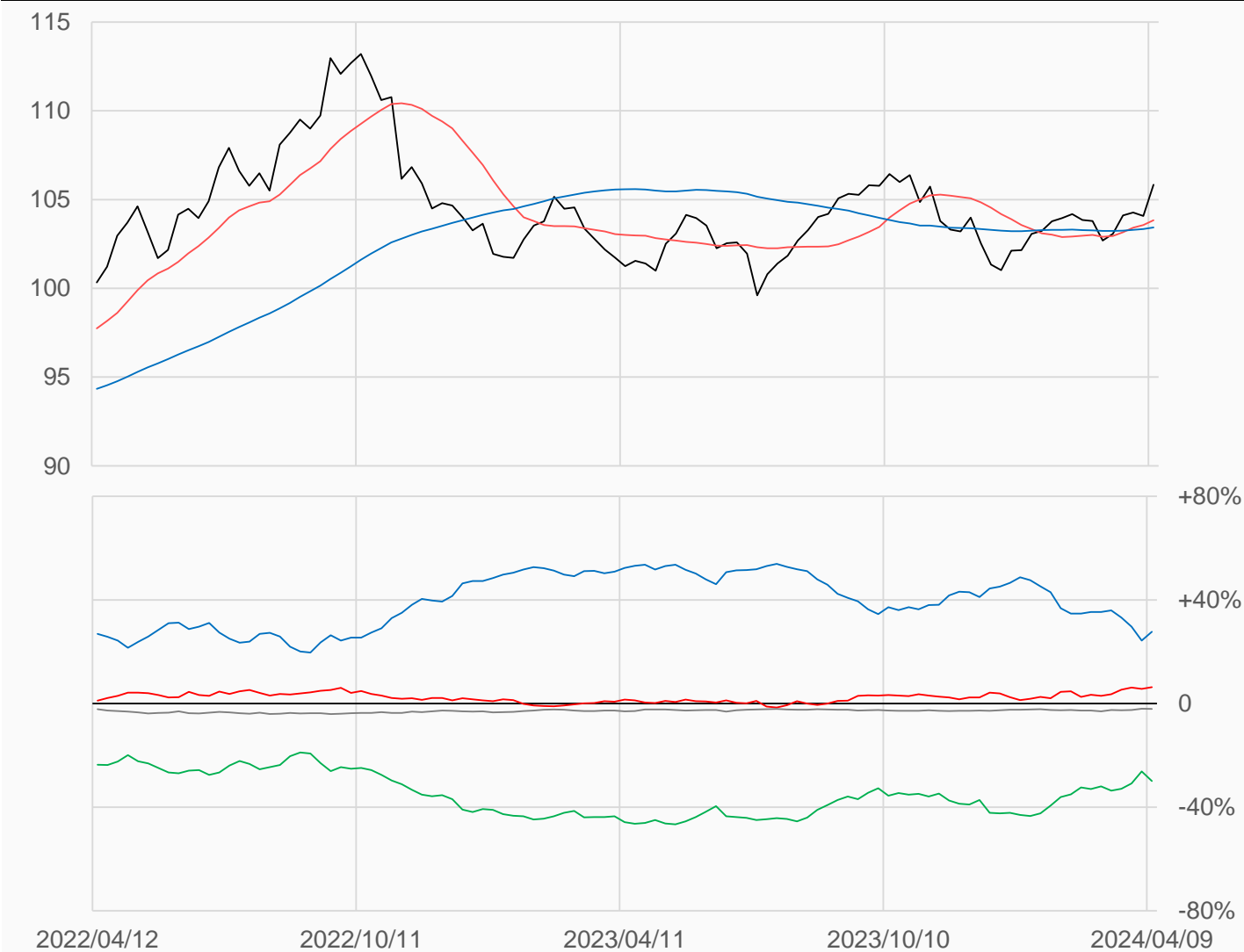
綜合美元 (不含美元)

綜合美元較前一週上漲1.752點收在105.832點，
槓桿基金多單減少33031口，空單減少36115口，
淨多單較前一週增加3084口至59692口。

數據日期	前期OI	本期OI	增減	增減	週五收盤價	較前週變動
2024/04/09	1005766	943339.8	-62427	-6.21%	105.832	↑ +1.752
分類	多單OI	增減	空單OI	增減	多空淨部位	淨部位變動
經紀商	368537.8	-2937	107068.8	-20109	+261469	+17172
資產管理	248752.9	-24485	530465.1	-6347	-281712	-18138
槓桿基金	218909.6	-33031	159217.6	-36115	+59692	+3084
其他	22838.65	-684	42011.04	-1704	-19172	+1019

週五收盤價與13週與52週平均線

— DXY — 13週 103.84 — 52週 103.43



淨部位佔總OI% 經紀 +27.7% 資管 -29.9% 槓桿 +6.3% 其他 -2.0%

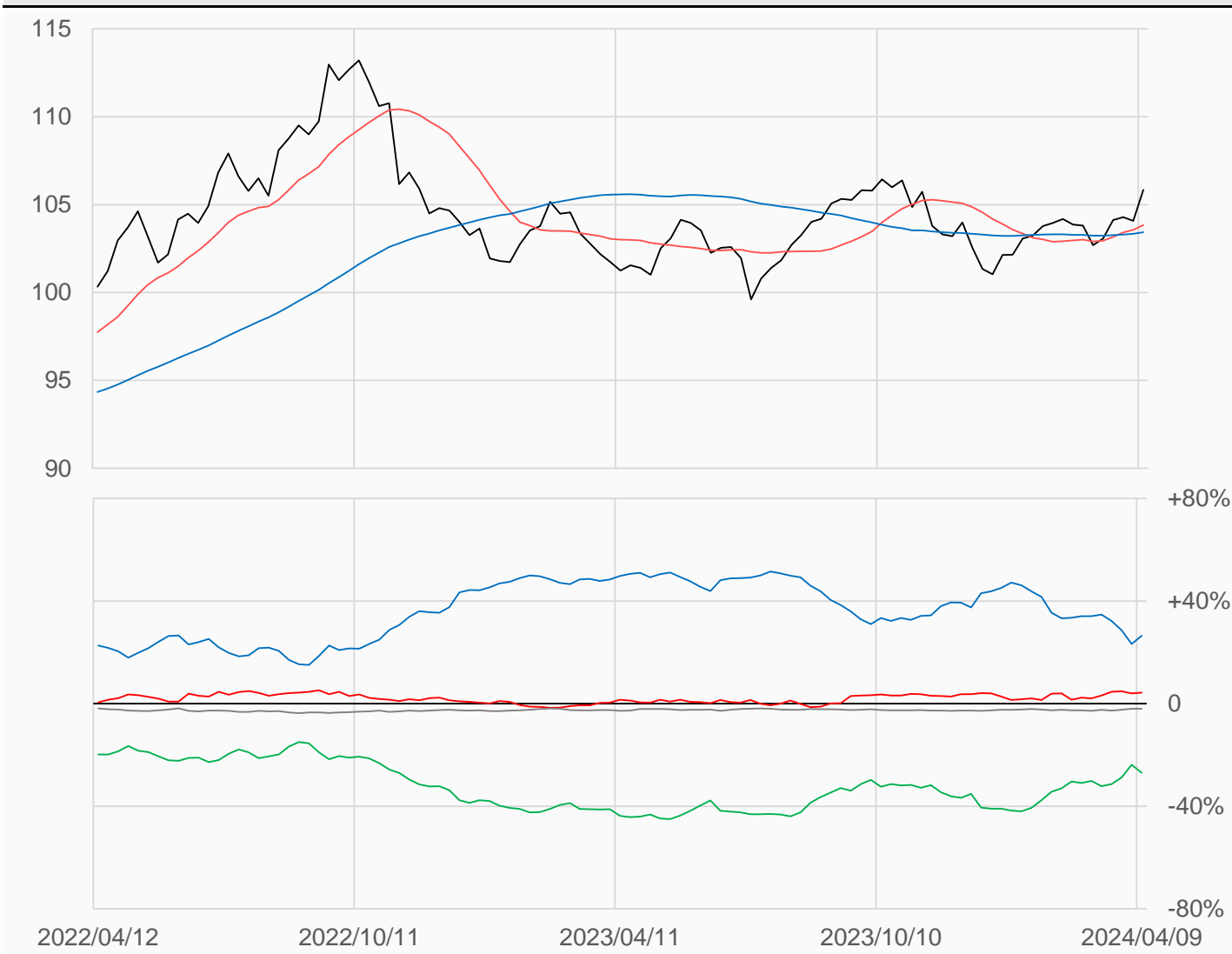
綜合美元 (含美元)

綜合美元較前一週上漲1.752點收在105.832點，
槓桿基金多單減少31406口，空單減少32327口，
淨多單較前一週增加921口至42424口。

數據日期	前期OI	本期OI	增減	增減	週五收盤價	較前週變動
2024/04/09	1043940	983825.8	-60115	-5.76%	105.832	↑ +1.752
分類	多單OI	增減	空單OI	增減	多空淨部位	淨部位變動
經紀商	368835.8	-2797	108555.8	-20109	+260280	+17312
資產管理	266839.9	-22281	531484.1	-6819	-264644	-15462
槓桿基金	235778.6	-31406	193354.6	-32327	+42424	+921
其他	24436.65	-1211	43793.04	-2208	-19356	+996

週五收盤價與13週與52週平均線

— DXX — 13週 103.84 — 52週 103.43



淨部位佔總OI% 經紀 +26.5% 資管 -26.9% 槓桿 +4.3% 其他 -2.0%

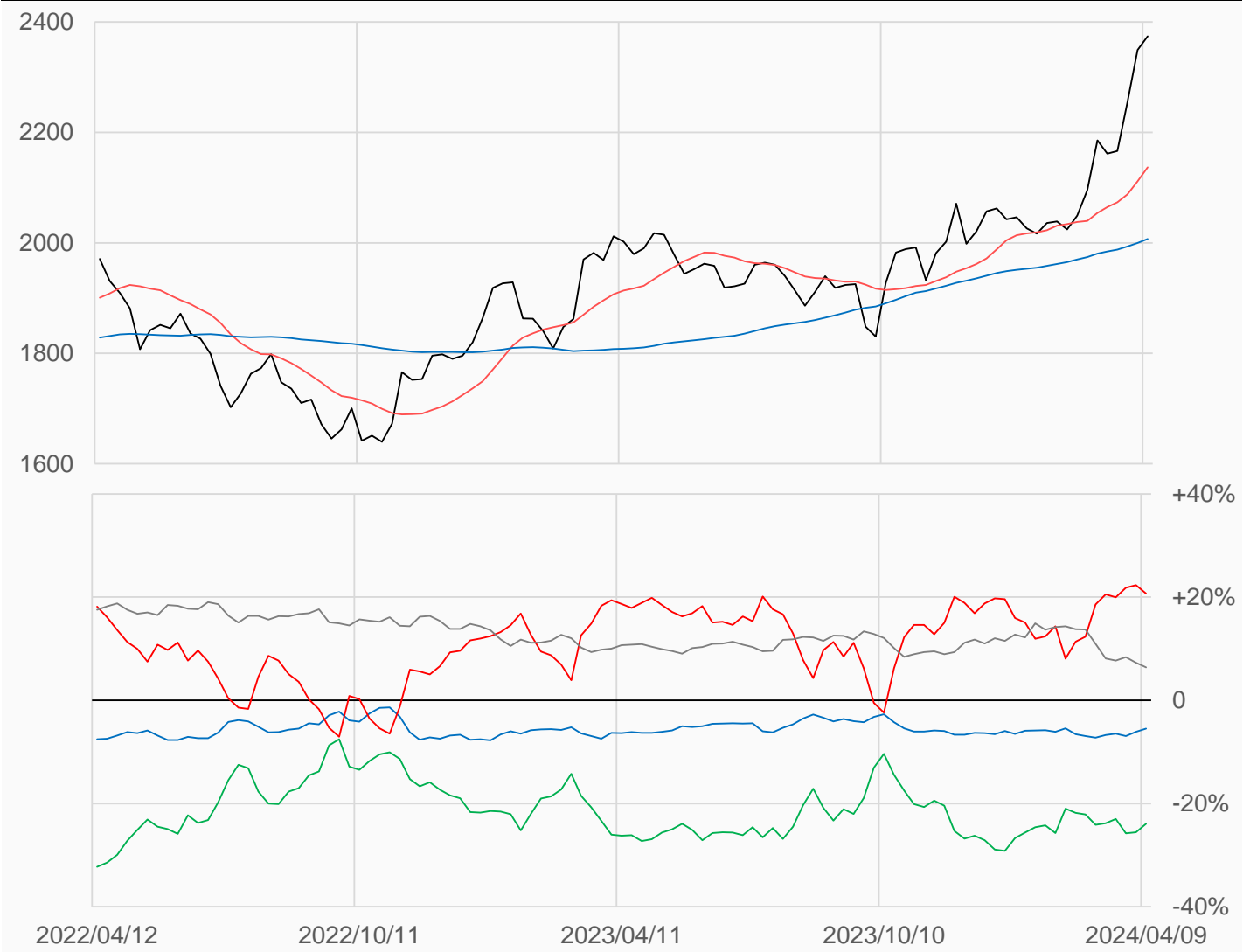
黃金

黃金較前一週上漲25點收在2374.1點，
 管理基金多單增加14952口，空單增加14023口，
 淨多單較前一週增加929口至179142口。

數據日期	前期OI	本期OI	增減	增減	週五收盤價	較前週變動
2024/04/09	797856	865833	+67977	+8.52%	2374.1	↑ +25.0
分類	多單OI	增減	空單OI	增減	多空淨部位	淨部位變動
生產商	54614	+7051	102270	+5825	-47656	+1226
互換交易	164158	+11996	371606	+15312	-207448	-3316
管理基金	287619	+14952	108477	+14023	+179142	+929
其他	299393	+30319	244030	+33317	+55363	-2998

週五收盤價與13週與52週平均線

— GC — 13週 2136.8 — 52週 2007.1



淨部位佔總OI% 生產 -5.5% 互換 -24.0% 管理 +20.7% 其他 +6.4%

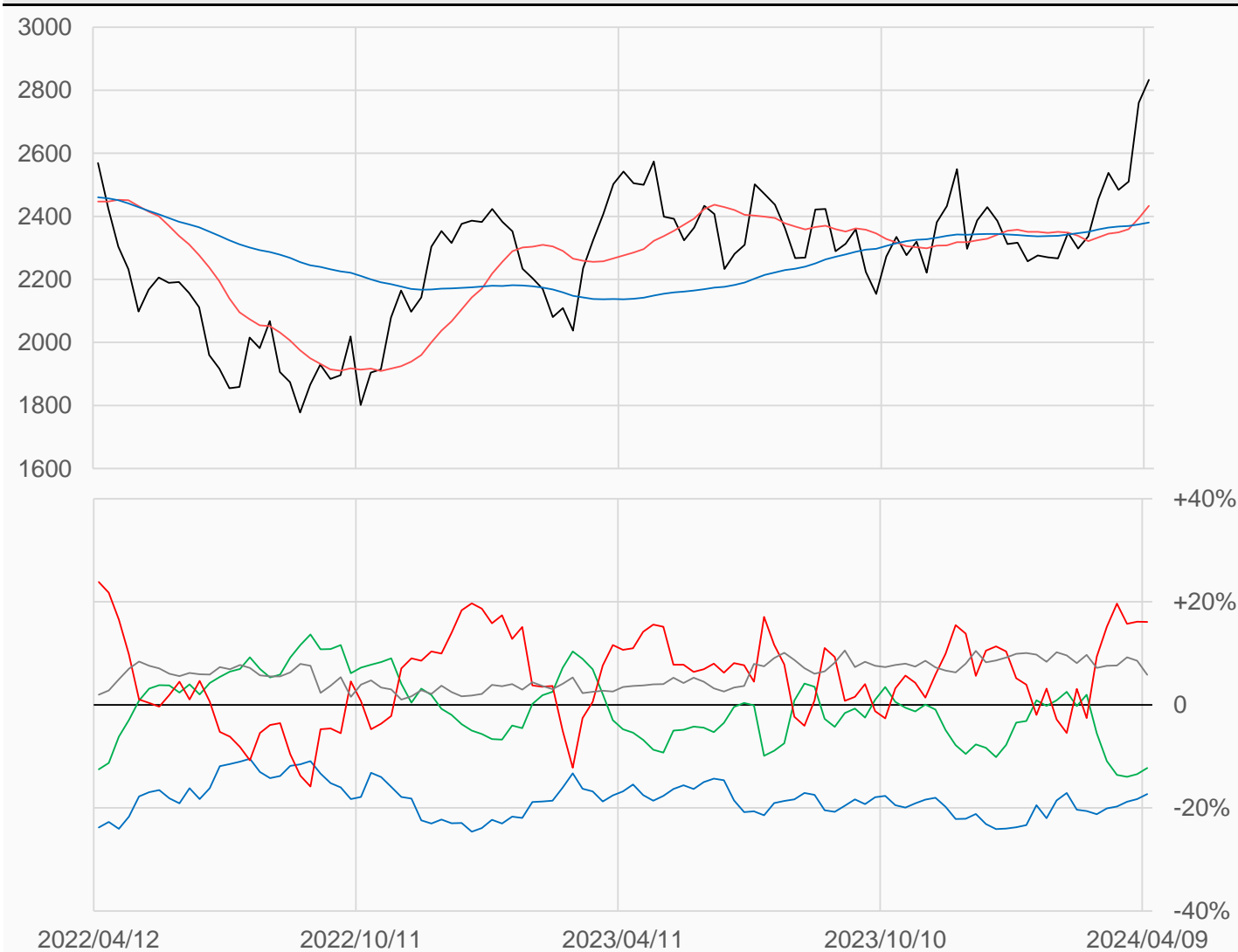
白銀

白銀較前一週上漲73點收在2833點，
管理基金多單增加4674口，空單增加262口，
淨多單較前一週增加4412口至38496口。

數據日期	前期OI	本期OI	增減	增減	週五收盤價	較前週變動
2024/04/09	211009	239453	+28444	+13.48%	2833.0	↑ +73.0
分類	多單OI	增減	空單OI	增減	多空淨部位	淨部位變動
生產商	14566	+4158	56001	+7013	-41435	-2855
互換交易	43681	+1577	72991	+2562	-29310	-985
管理基金	74588	+4674	36092	+262	+38496	+4412
其他	70389	+15267	56386	+19333	+14003	-4066

週五收盤價與13週與52週平均線

— SI — 13週 2433.2 — 52週 2380.1



淨部位佔總OI% 生產 -17.3% 互換 -12.2% 管理 +16.1% 其他 +5.8%

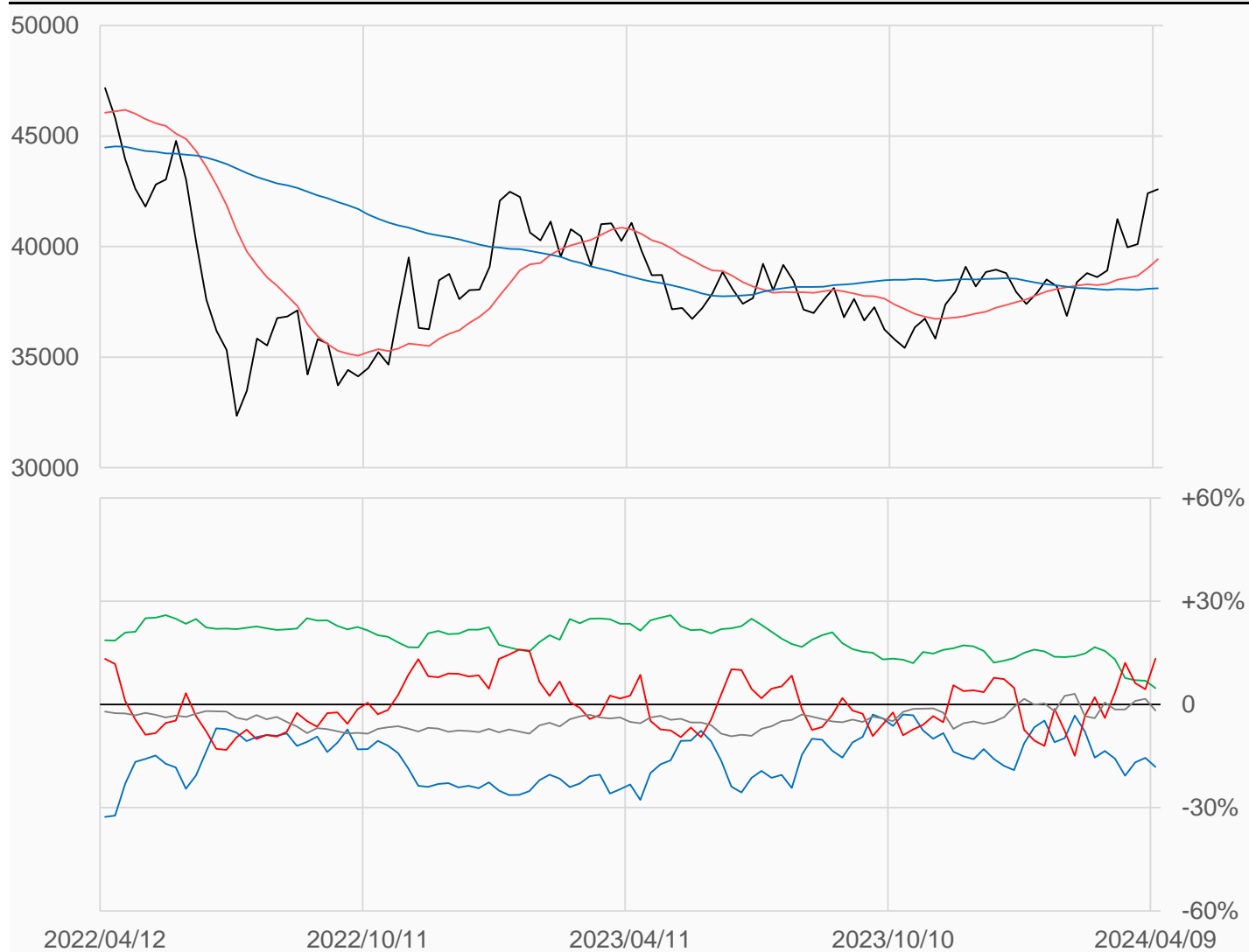
銅

銅較前一週上漲180點收在42585點，
 管理基金多單增加26304口，空單減少9021口，
 淨多單較前一週增加35325口至50687口。

數據日期	前期OI	本期OI	增減	增減	週五收盤價	較前週變動
2024/04/09	348639	380814	+32175	+9.23%	42585	↑ +180
分類	多單OI	增減	空單OI	增減	多空淨部位	淨部位變動
生產商	26549	-1795	95615	+13039	-69066	-14834
互換交易	70600	-3820	52543	+2087	+18057	-5907
管理基金	179650	+26304	128963	-9021	+50687	+35325
其他	80264	+13235	86991	+25767	-6727	-12532

週五收盤價與13週與52週平均線

— HG — 13週 39422 — 52週 38115



淨部位佔總OI% 生產 -18.1% 互換 +4.7% 管理 +13.3% 其他 -1.8%

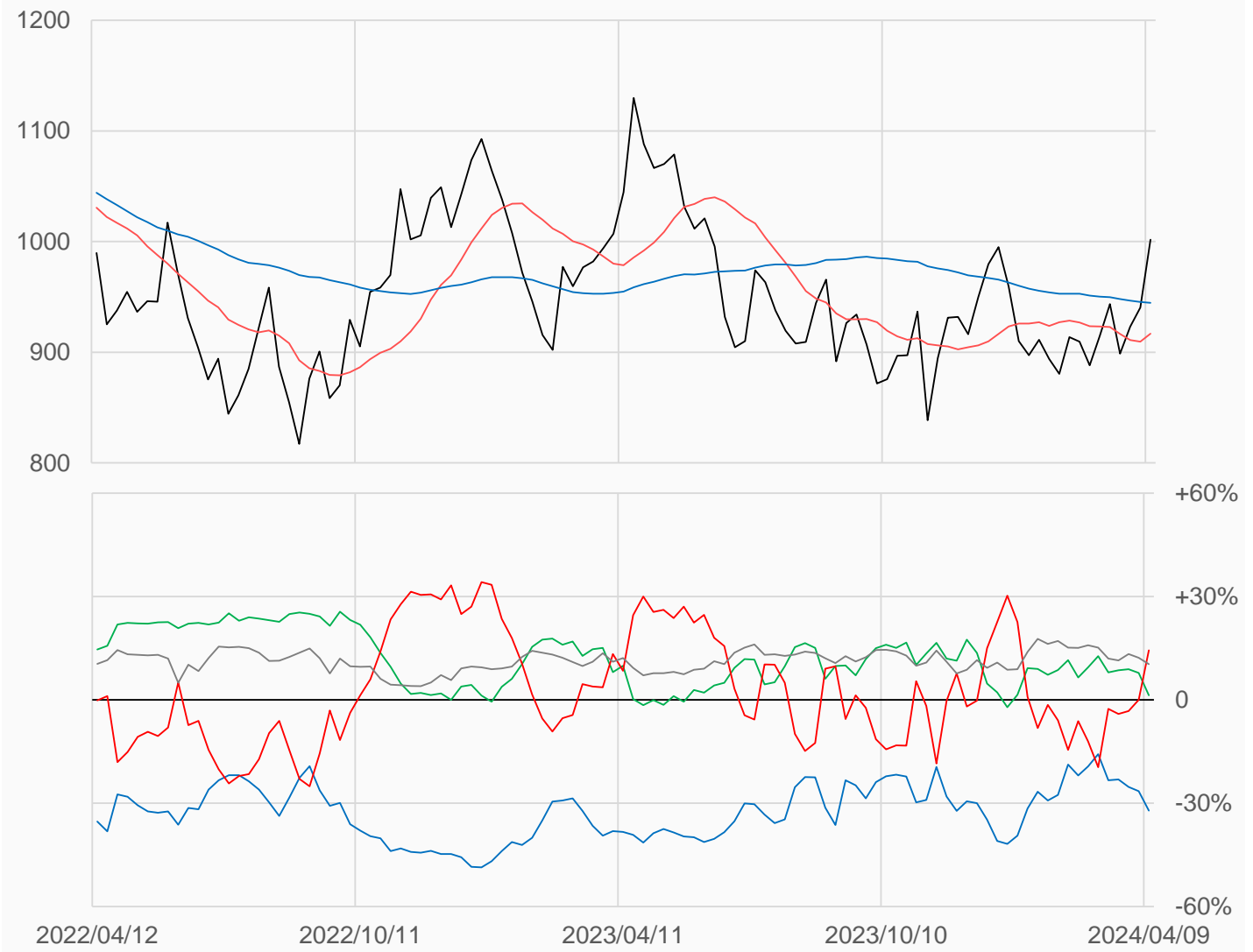
白金

白金較前一週上漲61.3點收在1001.7點，
管理基金多單增加5863口，空單減少6913口，
淨多單較前一週增加12776口至12785口。

數據日期	前期OI	本期OI	增減	增減	週五收盤價	較前週變動
2024/04/09	85327	88896	+3569	+4.18%	1001.7	↑ +61.3
分類	多單OI	增減	空單OI	增減	多空淨部位	淨部位變動
生產商	2459	-666	31059	+5308	-28600	-5974
互換交易	15113	-3022	13928	+2485	+1185	-5507
管理基金	44308	+5863	31523	-6913	+12785	+12776
其他	17956	+1155	8739	+2386	+9217	-1231

週五收盤價與13週與52週平均線

— PL — 13週 916.62 — 52週 944.6



淨部位佔總OI% 生產 -32.2% 互換 +1.3% 管理 +14.4% 其他 +10.4%

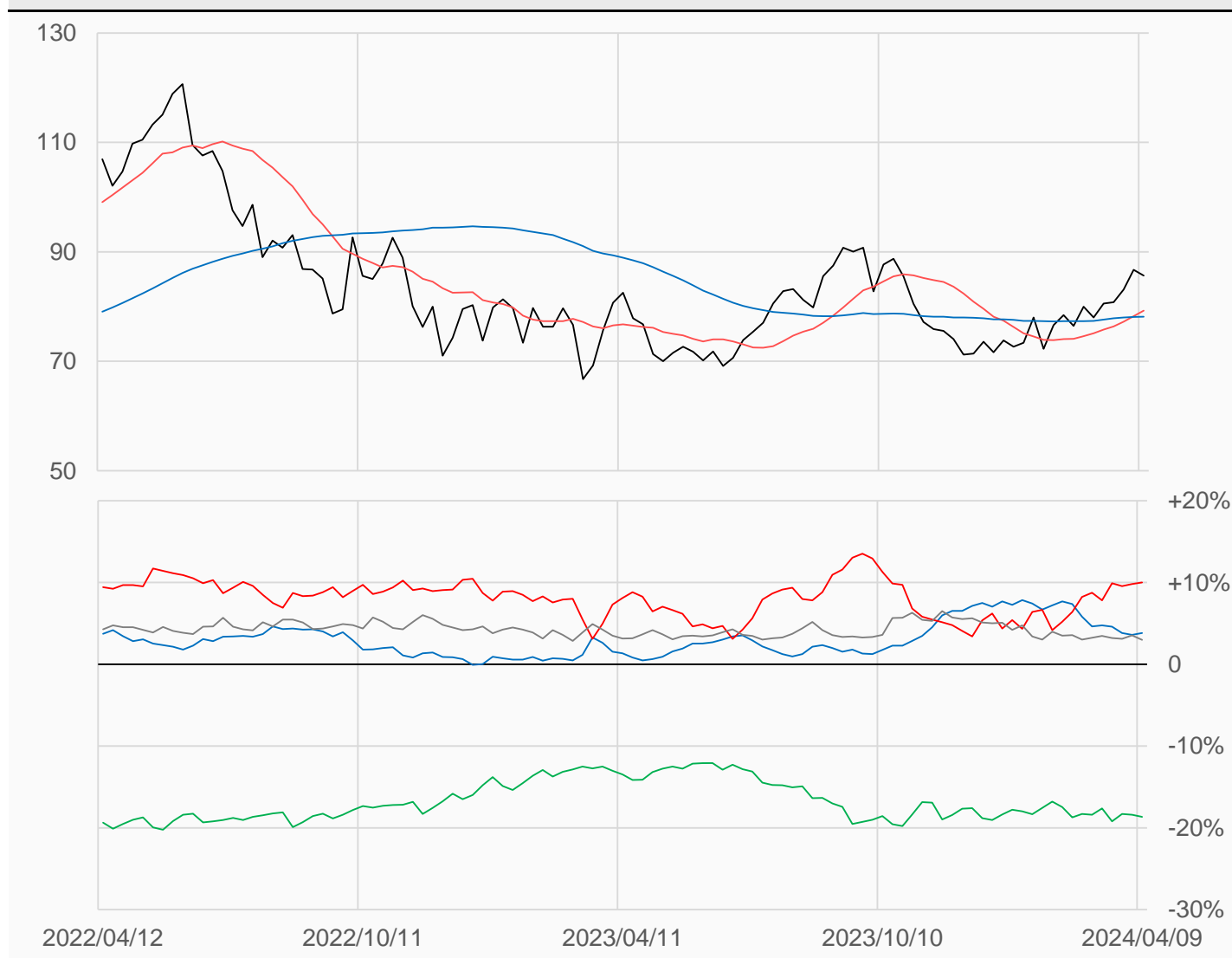
輕原油

輕原油較前一週下跌1.07點收在85.66點，
管理基金多單減少8321口，空單減少16987口，
淨多單較前一週增加8666口至238150口。

數據日期	前期OI	本期OI	增減	增減	週五收盤價	較前週變動
2024/04/09	2339505	2381363	+41858	+1.79%	85.66	↓ -1.07
分類	多單OI	增減	空單OI	增減	多空淨部位	淨部位變動
生產商	524905	+21906	433876	+15347	+91029	+6559
互換交易	244628	+8256	689232	+22236	-444604	-13980
管理基金	837789	-8321	599639	-16987	+238150	+8666
其他	666754	+10437	595710	+22234	+71044	-11797

週五收盤價與13週與52週平均線

— CL — 13週 79.241 — 52週 78.17



淨部位佔總OI% 生產 +3.8% 互換 -18.7% 管理 +10.0% 其他 +3.0%

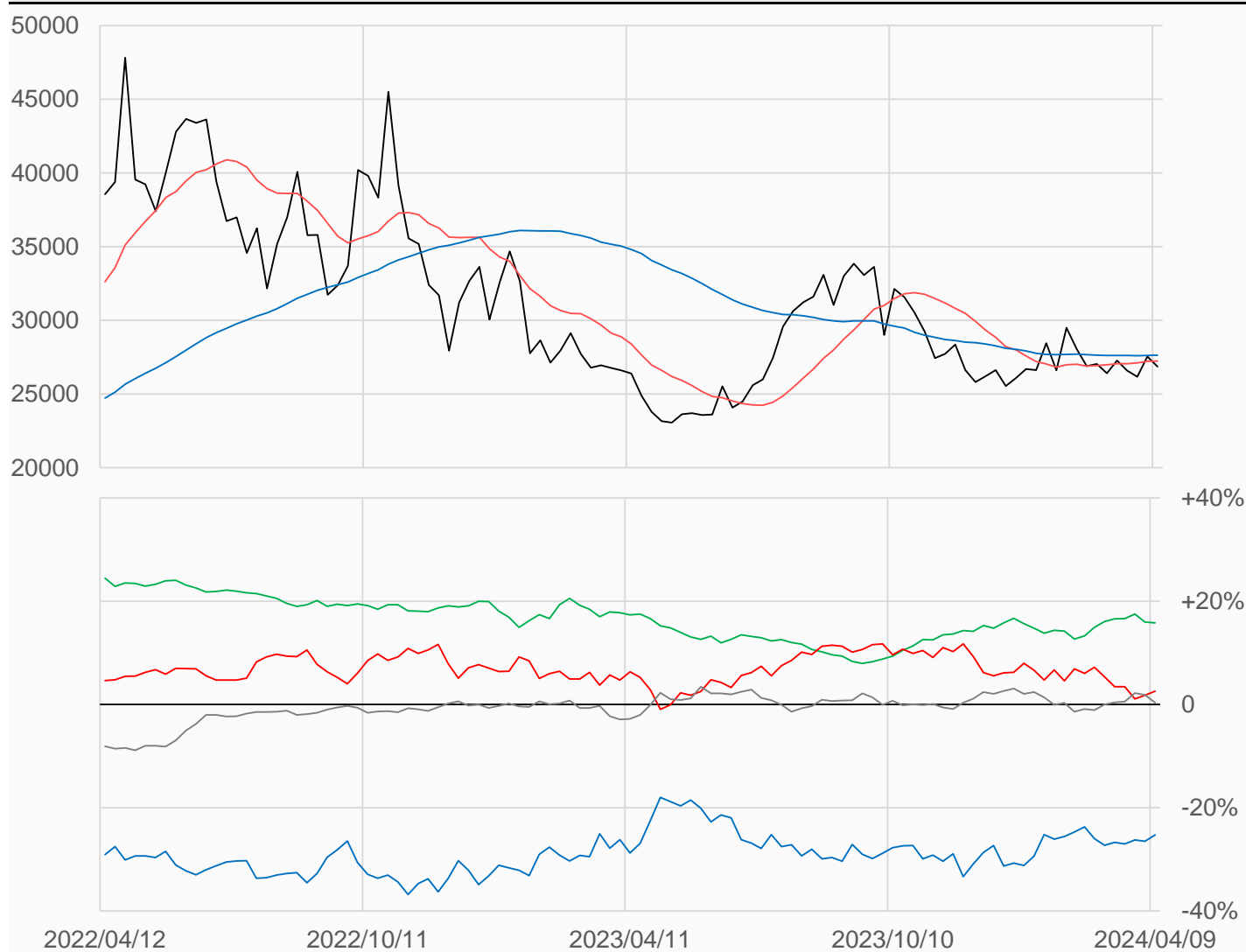
熱燃油

熱燃油較前一週下跌688點收在26851點，
管理基金多單增加7855口，空單增加5193口，
淨多單較前一週增加2662口至8533口。

數據日期	前期OI	本期OI	增減	增減	週五收盤價	較前週變動
2024/04/09	323702	335631	+11929	+3.69%	26851	↓ -688
分類	多單OI	增減	空單OI	增減	多空淨部位	淨部位變動
生產商	80616	+6626	165477	+5761	-84861	+865
互換交易	68322	-36	15247	-1464	+53075	+1428
管理基金	90467	+7855	81934	+5193	+8533	+2662
其他	45649	-2496	44530	+2322	+1119	-4818

週五收盤價與13週與52週平均線

— HO — 13週 27229 — 52週 27627



淨部位佔總OI% 生產 -25.3% 互換 +15.8% 管理 +2.5% 其他 +0.3%

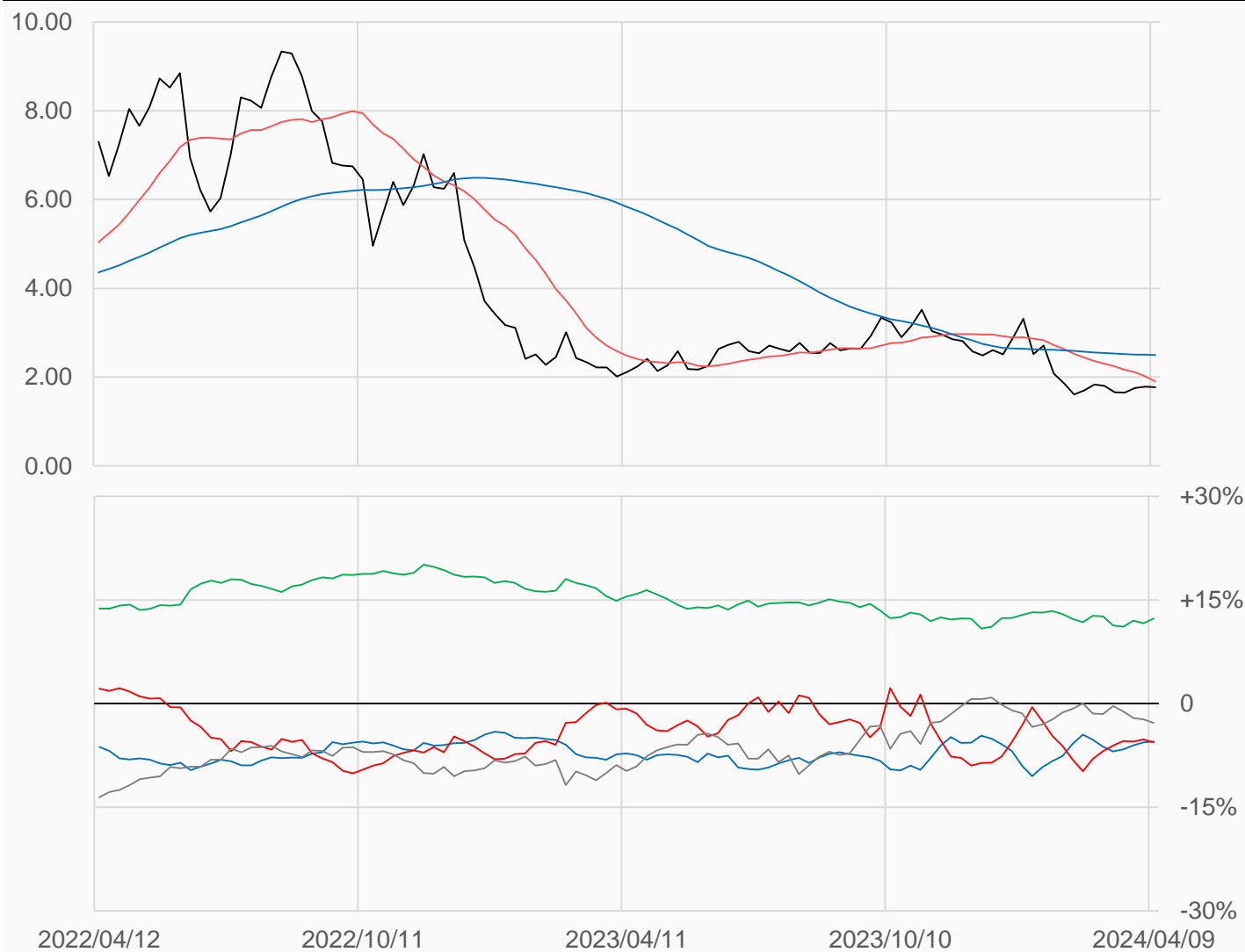
天然氣

天然氣較前一週下跌0.015點收在1.77點，
 管理基金多單減少21993口，空單減少16789口，
 淨空單較前一週增加5204口至88386口。

數據日期	前期OI	本期OI	增減	增減	週五收盤價	較前週變動
2024/04/09	1605967	1572027	-33940	-2.11%	1.770	↓ -0.015
分類	多單OI	增減	空單OI	增減	多空淨部位	淨部位變動
生產商	231372	+13535	317612	+9542	-86240	+3993
互換交易	349390	-20880	156086	-27618	+193304	+6738
管理基金	657793	-21993	746179	-16789	-88386	-5204
其他	263769	-5306	307811	+2130	-44042	-7436

週五收盤價與13週與52週平均線

— NG — 13週 1.9027 — 52週 2.4969



淨部位佔總OI% 生產 +12.3% 互換 -5.5% 管理 -5.6% 其他 -2.8%

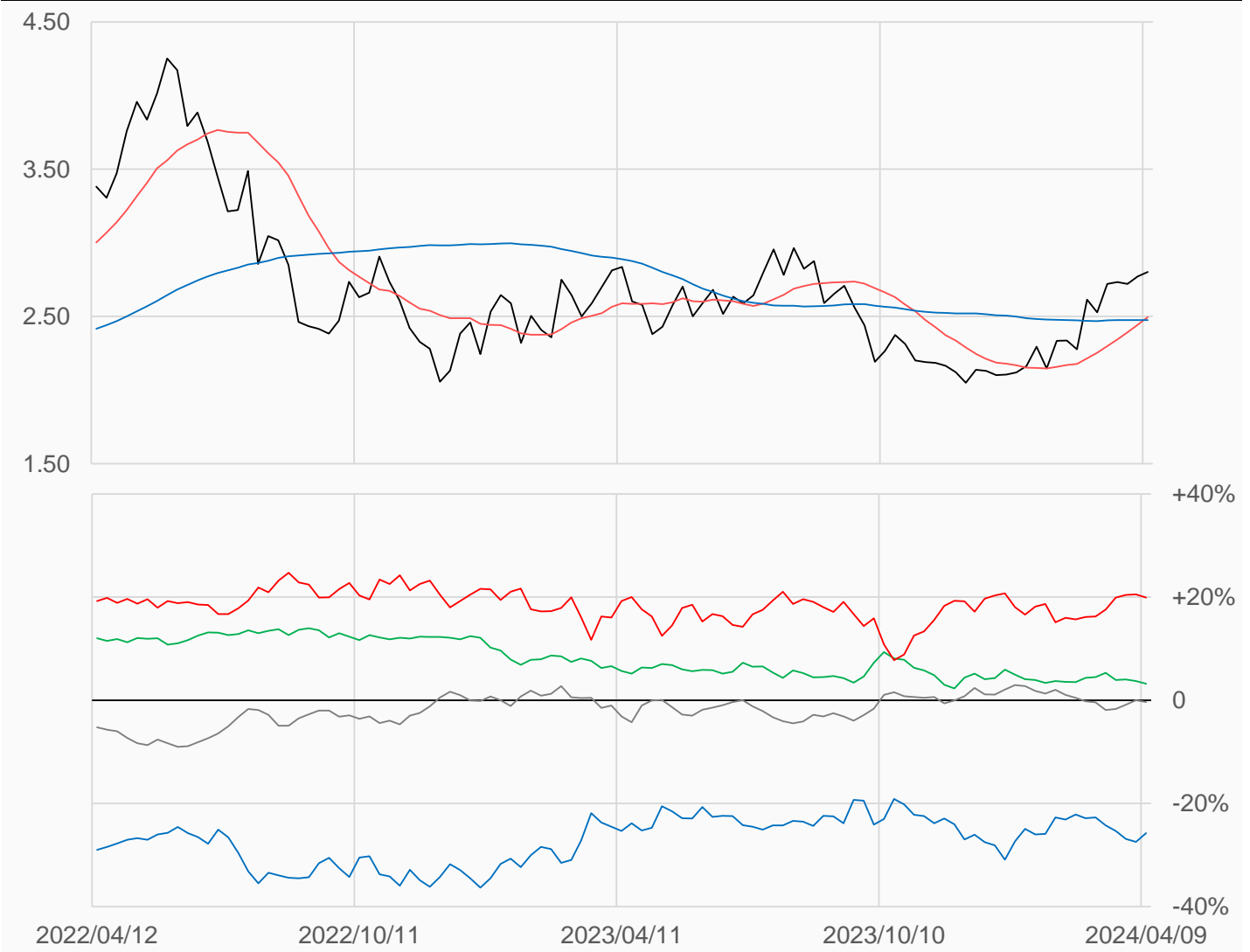
無鉛汽油

無鉛汽油較前一週上漲0.0309點收在2.8029點，
管理基金多單增加8393口，空單增加7099口，
淨多單較前一週增加1294口至84926口。

數據日期	前期OI	本期OI	增減	增減	週五收盤價	較前週變動
2024/04/09	407032	426032	+19000	+4.67%	2.8029	↑ +0.0309
分類	多單OI	增減	空單OI	增減	多空淨部位	淨部位變動
生產商	130413	+10388	240067	+8240	-109654	+2148
互換交易	60006	-608	46309	+973	+13697	-1581
管理基金	164177	+8393	79251	+7099	+84926	+1294
其他	42346	+539	43871	+2198	-1525	-1659

週五收盤價與13週與52週平均線

— RB — 13週 2.4957 — 52週 2.4746



淨部位佔總OI% 生產 -25.7% 互換 +3.2% 管理 +19.9% 其他 -0.4%

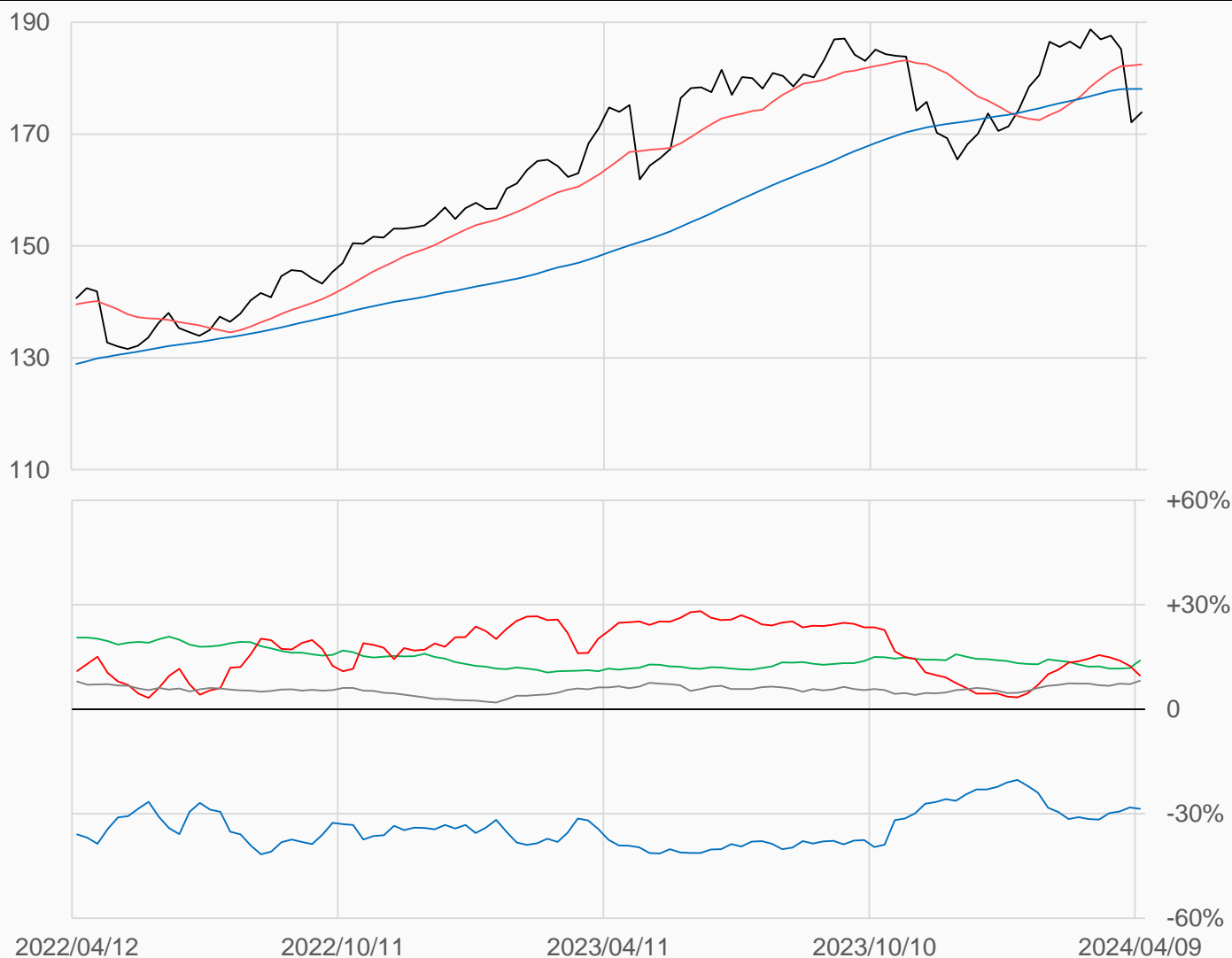
活牛

活牛較前一週上漲1.775點收在173.9點，
管理基金多單減少17050口，空單減少745口，
淨多單較前一週減少16305口至36976口。

數據日期	前期OI	本期OI	增減	增減	週五收盤價	較前週變動
2024/04/09	426281	380431	-45850	-10.76%	173.900	↑ +1.775
分類	多單OI	增減	空單OI	增減	多空淨部位	淨部位變動
生產商	67286	-5575	175985	-16920	-108699	+11345
互換交易	60617	+1366	7207	-1485	+53410	+2851
管理基金	110301	-17050	73325	-745	+36976	-16305
其他	108514	-23804	77340	-24340	+31174	+536

週五收盤價與13週與52週平均線

— LC — 13週 182.46 — 52週 178.06



淨部位佔總OI% 生產 -28.6% 互換 +14.0% 管理 +9.7% 其他 +8.2%

活豬

活豬較前一週上漲7.975點收在97.3點，
管理基金多單增加21708口，空單增加5905口，
淨多單較前一週增加15803口至92731口。

數據日期	前期OI	本期OI	增減	增減	週五收盤價	較前週變動
2024/04/09	402035	446392	+44357	+11.03%	97.300	↑ +7.975
分類	多單OI	增減	空單OI	增減	多空淨部位	淨部位變動
生產商	43449	+2826	196556	+17445	-153107	-14619
互換交易	81343	+2204	22866	+1795	+58477	+409
管理基金	154437	+21708	61706	+5905	+92731	+15803
其他	138593	+16472	121221	+15496	+17372	+976

週五收盤價與13週與52週平均線

— LH — 13週 83.165 — 52週 81.844



淨部位佔總OI% 生產 -34.3% 互換 +13.1% 管理 +20.8% 其他 +3.9%

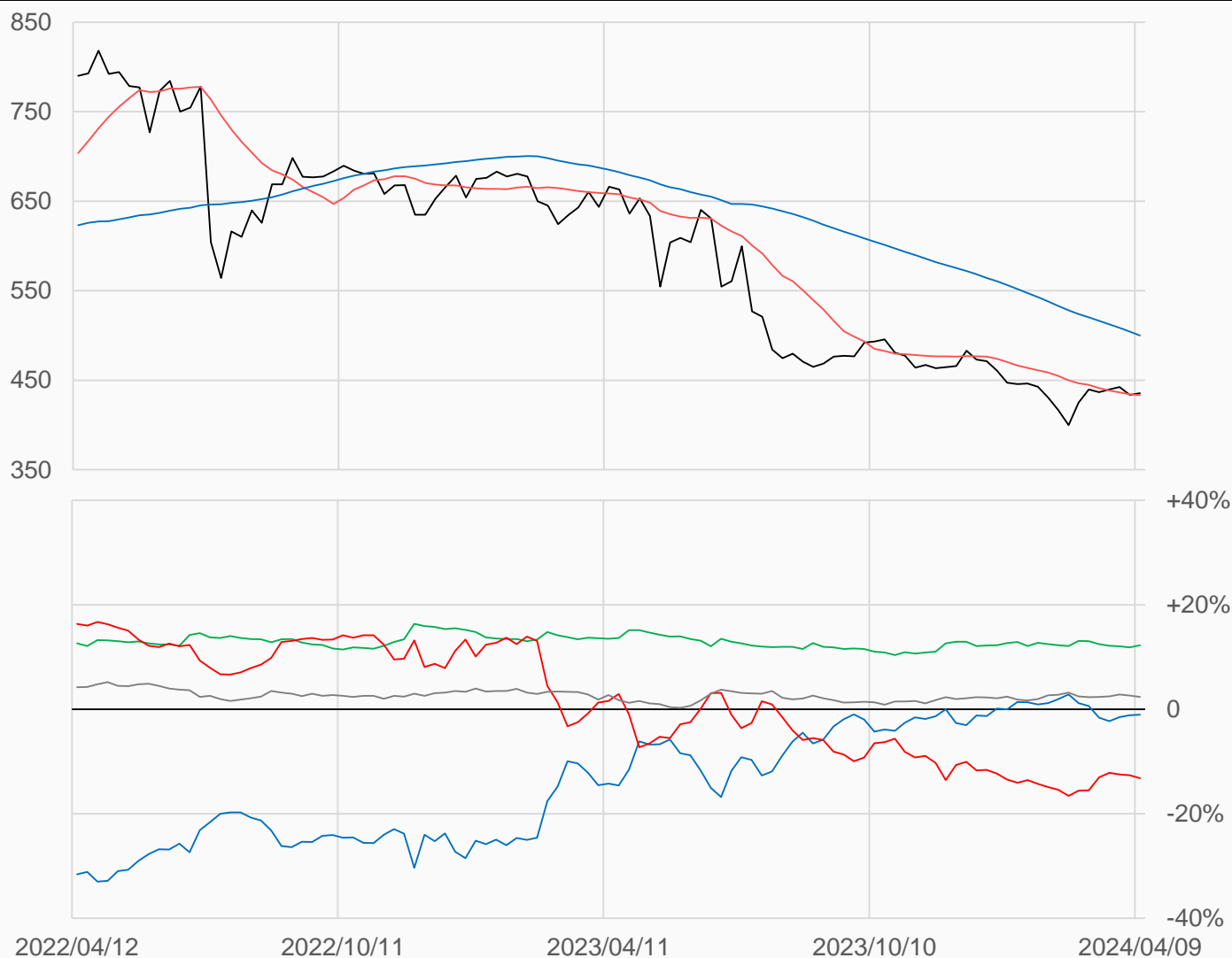
玉米

玉米較前一週上漲1.75點收在435.5點，
管理基金多單減少40906口，空單減少36908口，
淨空單較前一週增加3998口至263554口。

數據日期	前期OI	本期OI	增減	增減	週五收盤價	較前週變動
2024/04/09	2056525	1999925	-56600	-2.75%	435.50	↑ +1.75
分類	多單OI	增減	空單OI	增減	多空淨部位	淨部位變動
生產商	481046	+3591	501817	+1043	-20771	+2548
互換交易	312999	-22901	67339	-25326	+245660	+2425
管理基金	472523	-40906	736077	-36908	-263554	-3998
其他	518860	+1118	471714	+8214	+47146	-7096

週五收盤價與13週與52週平均線

— ZC — 13週 433.35 — 52週 499.91



淨部位佔總OI% 生產 -1.0% 互換 +12.3% 管理 -13.2% 其他 +2.4%

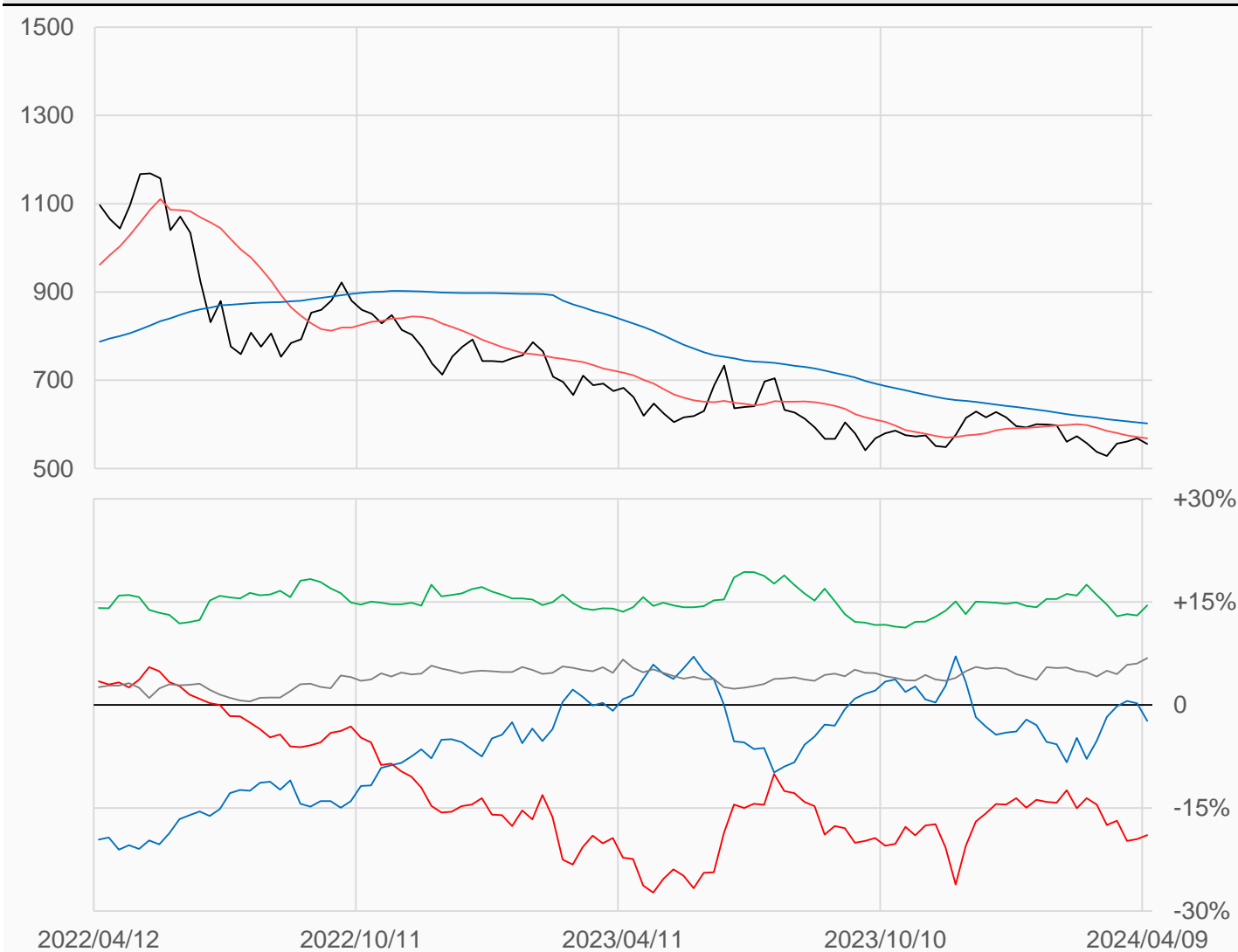
小麥

小麥較前一週下跌12.25點收在556點，
管理基金多單減少2561口，空單減少7937口，
淨空單較前一週減少5376口至86568口。

數據日期	前期OI	本期OI	增減	增減	週五收盤價	較前週變動
2024/04/09	471089	457253	-13836	-2.94%	556.00	↓ -12.25
分類	多單OI	增減	空單OI	增減	多空淨部位	淨部位變動
生產商	58322	+1006	68925	+12733	-10603	-11727
互換交易	90869	-10800	24673	-15760	+66196	+4960
管理基金	171081	-2561	257649	-7937	-86568	+5376
其他	102504	-684	71344	-3405	+31160	+2721

週五收盤價與13週與52週平均線

— ZW — 13週 568.54 — 52週 602.21



淨部位佔總OI% 生產 +14.5% 互換 -18.9% 管理 -18.9% 其他 +6.8%

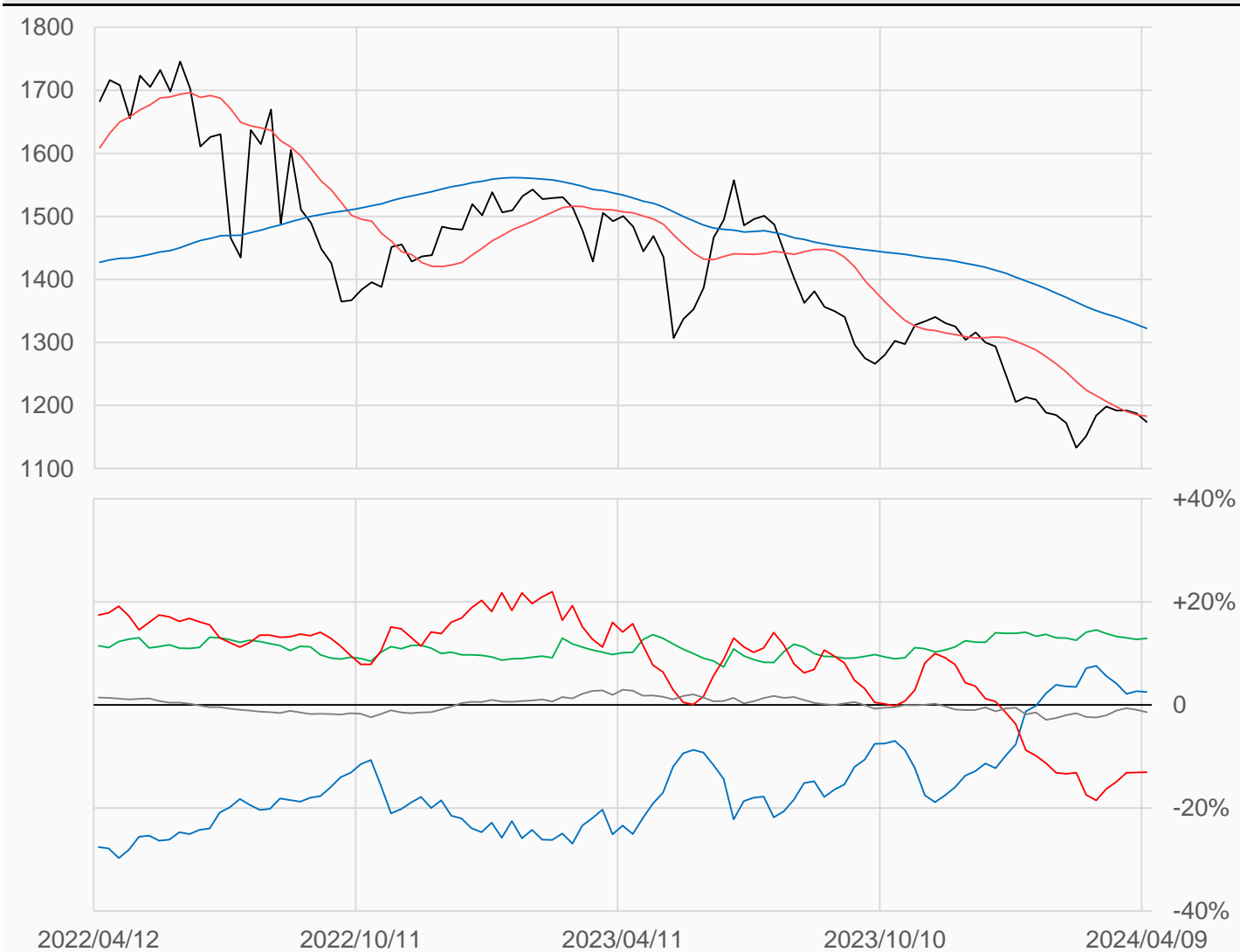
黃豆

黃豆較前一週下跌13.25點收在1174點，
 管理基金多單增加11192口，空單增加12246口，
 淨空單較前一週增加1054口至139310口。

數據日期	前期OI	本期OI	增減	增減	週五收盤價	較前週變動
2024/04/09	1054786	1064875	+10089	+0.96%	1174.00	↓ -13.25
分類	多單OI	增減	空單OI	增減	多空淨部位	淨部位變動
生產商	374669	-7208	347927	-5747	+26742	-1461
互換交易	168468	-1884	30764	-5730	+137704	+3846
管理基金	193541	+11192	332851	+12246	-139310	-1054
其他	264077	+4294	279028	+9354	-14951	-5060

週五收盤價與13週與52週平均線

— ZS — 13週 1183.1 — 52週 1322.3



淨部位佔總OI% 生產 +2.5% 互換 +12.9% 管理 -13.1% 其他 -1.4%

黃豆油

黃豆油較前一週下跌3.21點收在45.89點，
管理基金多單減少19281口，空單減少6770口，
淨空單較前一週增加12511口至4128口。

數據日期	前期OI	本期OI	增減	增減	週五收盤價	較前週變動
2024/04/09	638880	627222	-11658	-1.82%	45.89	↓ -3.21
分類	多單OI	增減	空單OI	增減	多空淨部位	淨部位變動
生產商	155713	+17105	265992	+11460	-110279	+5645
互換交易	139992	-2207	16341	-8261	+123651	+6054
管理基金	204395	-19281	208523	-6770	-4128	-12511
其他	95858	-5776	107818	-9715	-11960	+3939

週五收盤價與13週與52週平均線

— BO — 13週 46.698 — 52週 54.159



淨部位佔總OI% 生產 -17.6% 互換 +19.7% 管理 -0.7% 其他 -1.9%

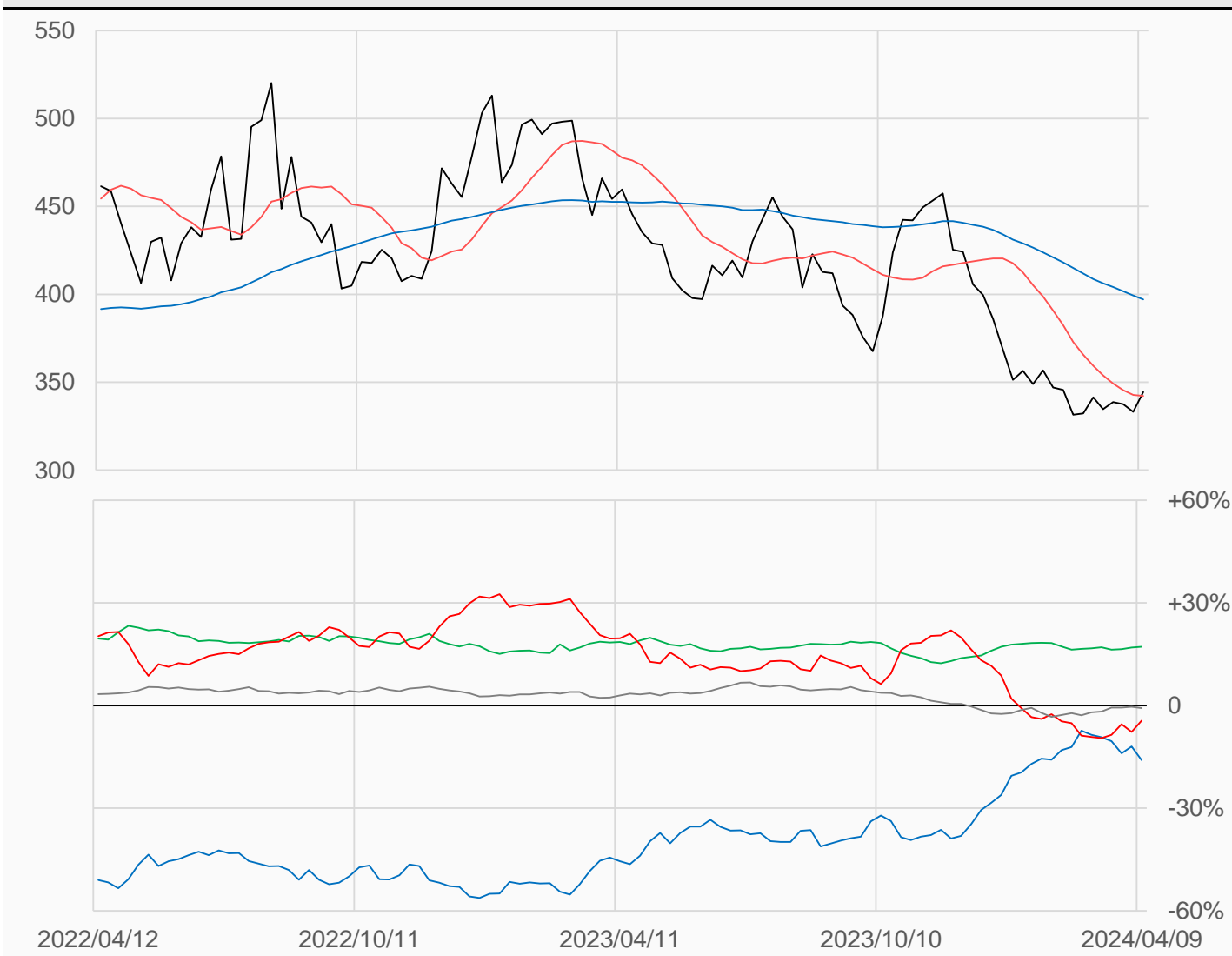
黃豆粉

黃豆粉較前一週上漲11.2點收在344.4點，
 管理基金多單增加8102口，空單減少10718口，
 淨空單較前一週減少18820口至24072口。

數據日期	前期OI	本期OI	增減	增減	週五收盤價	較前週變動
2024/04/09	558695	547271	-11424	-2.04%	344.4	↑ +11.2
分類	多單OI	增減	空單OI	增減	多空淨部位	淨部位變動
生產商	143951	-4379	231456	+16250	-87505	-20629
互換交易	105761	-8994	11725	-8338	+94036	-656
管理基金	153567	+8102	177639	-10718	-24072	+18820
其他	88612	-9793	92856	-7600	-4244	-2193

週五收盤價與13週與52週平均線

— SM — 13週 342.2 — 52週 397.14



淨部位佔總OI% 生產 -16.0% 互換 +17.2% 管理 -4.4% 其他 -0.8%

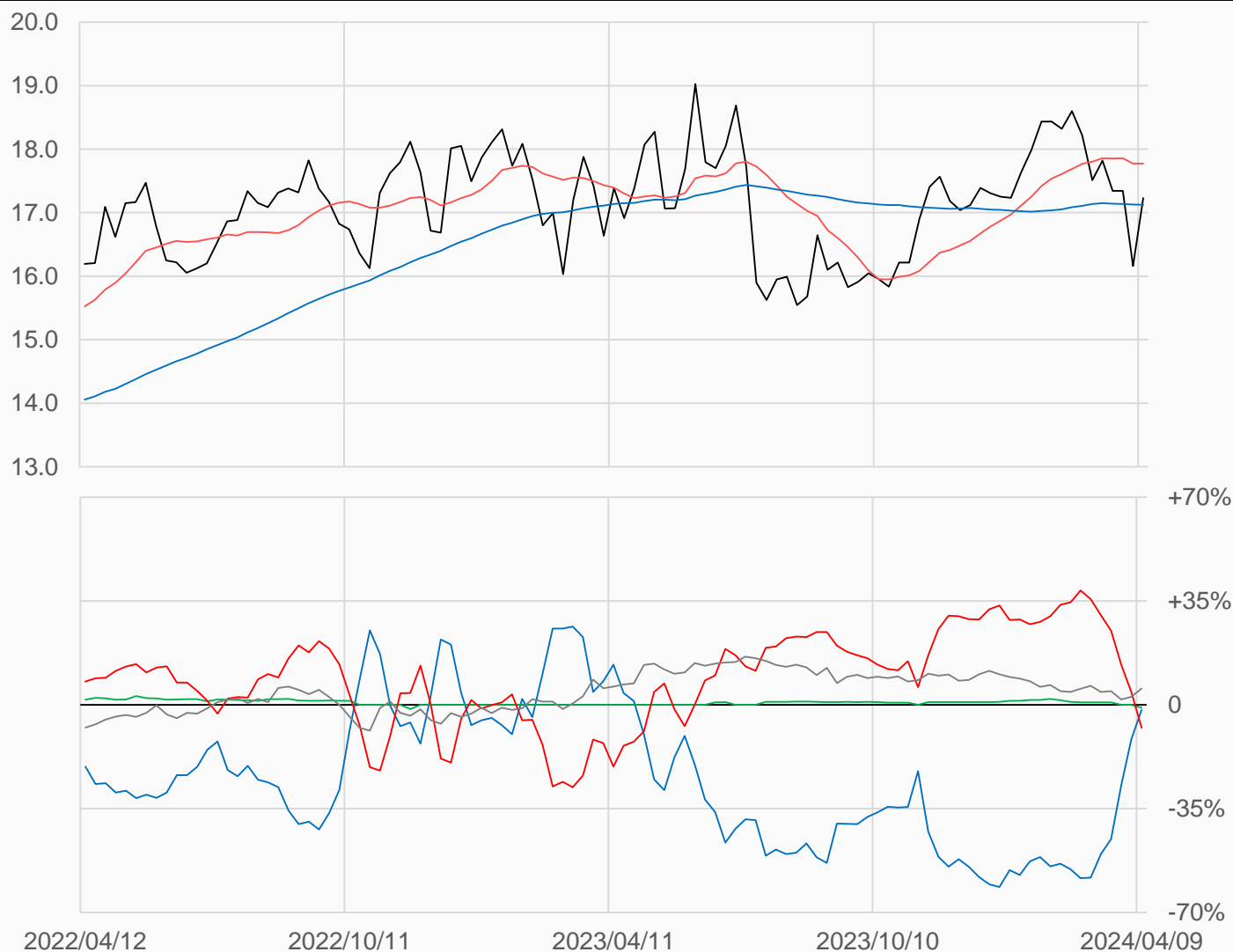
粗米

粗米較前一週上漲1.07點收在17.23點，
管理基金多單減少1040口，空單增加178口，
淨空單較前一週增加1218口至772口。

數據日期	前期OI	本期OI	增減	增減	週五收盤價	較前週變動
2024/04/09	10580	9953	-627	-5.93%	17.230	↑ +1.070
分類	多單OI	增減	空單OI	增減	多空淨部位	淨部位變動
生產商	4558	+63	4723	-995	-165	+1058
互換交易	0	0	94	+94	-94	-94
管理基金	1073	-1040	1845	+178	-772	-1218
其他	2370	+307	1818	+40	+552	+267

週五收盤價與13週與52週平均線

— RR — 13週 17.772 — 52週 17.126



淨部位佔總OI% 生產 -1.7% 互換 -0.9% 管理 -7.8% 其他 +5.5%

咖啡

咖啡較前一週上漲6.85點收在220.35點，
管理基金多單增加3647口，空單減少5913口，
淨多單較前一週增加9560口至66885口。

數據日期	前期OI	本期OI	增減	增減	週五收盤價	較前週變動
2024/04/09	282615	295572	+12957	+4.58%	220.35	↑ +6.85
分類	多單OI	增減	空單OI	增減	多空淨部位	淨部位變動
生產商	59417	+5377	132190	+9825	-72773	-4448
互換交易	42240	-3041	45639	+1572	-3399	-4613
管理基金	115076	+3647	48191	-5913	+66885	+9560
其他	68108	+5379	62065	+7374	+6043	-1995

週五收盤價與13週與52週平均線

— KC — 13週 192.61 — 52週 176.65



淨部位佔總OI% 生產 -24.6% 互換 -1.1% 管理 +22.6% 其他 +2.0%

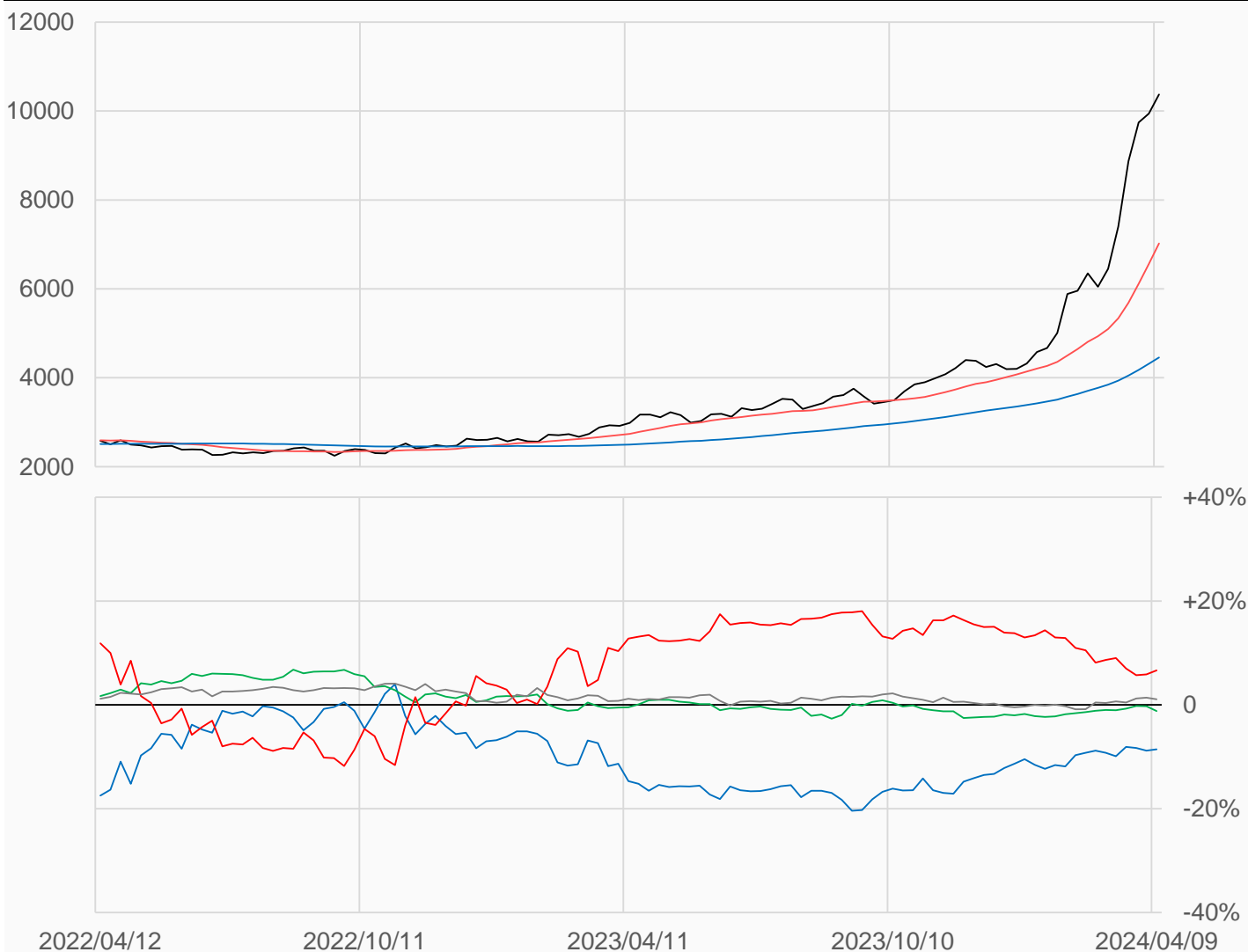
可可

可可較前一週上漲433點收在10373點，
管理基金多單減少8732口，空單減少8679口，
淨多單較前一週減少53口至19666口。

數據日期	前期OI	本期OI	增減	增減	週五收盤價	較前週變動
2024/04/09	335236	296777	-38459	-11.47%	10373	↑ +433
分類	多單OI	增減	空單OI	增減	多空淨部位	淨部位變動
生產商	73786	-4887	99210	-8950	-25424	+4063
互換交易	16527	-6152	20008	-3633	-3481	-2519
管理基金	93475	-8732	73809	-8679	+19666	-53
其他	98414	-18160	95208	-16688	+3206	-1472

週五收盤價與13週與52週平均線

— CC — 13週 7022.3 — 52週 4457



淨部位佔總OI% 生產 -8.6% 互換 -1.2% 管理 +6.6% 其他 +1.1%

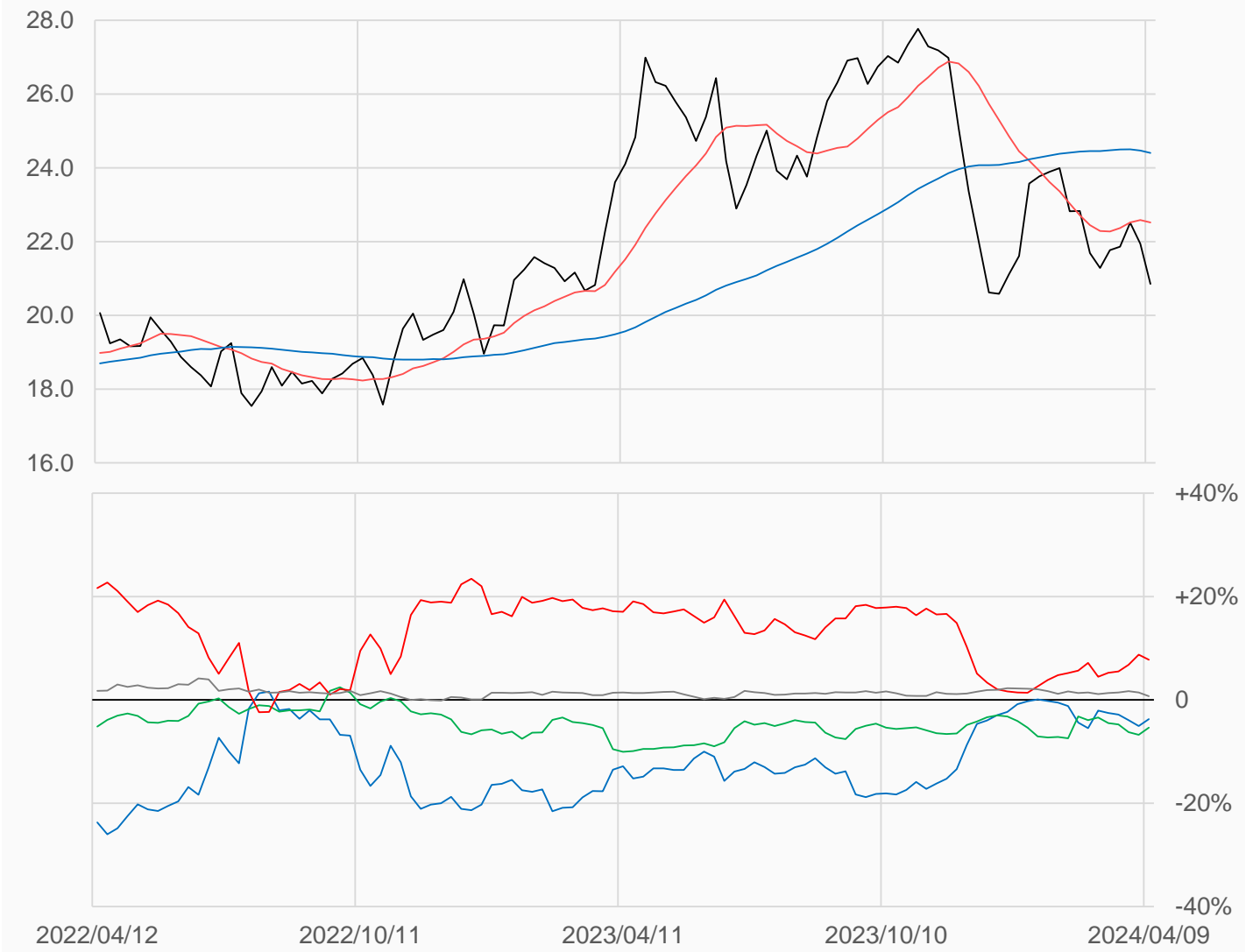
11號糖

11號糖較前一週下跌1.09點收在20.85點，
 管理基金多單減少11882口，空單減少1093口，
 淨多單較前一週減少10789口至78374口。

數據日期	前期OI	本期OI	增減	增減	週五收盤價	較前週變動
2024/04/09	1016901	1006558	-10343	-1.02%	20.85	↓ -1.09
分類	多單OI	增減	空單OI	增減	多空淨部位	淨部位變動
生產商	351222	+10452	388735	-3352	-37513	+13804
互換交易	159798	+512	213911	-14131	-54113	+14643
管理基金	250307	-11882	171933	-1093	+78374	-10789
其他	168050	-5565	160976	+2097	+7074	-7662

週五收盤價與13週與52週平均線

— SB — 13週 22.521 — 52週 24.406



淨部位佔總OI% 生產 -3.7% 互換 -5.4% 管理 +7.8% 其他 +0.7%

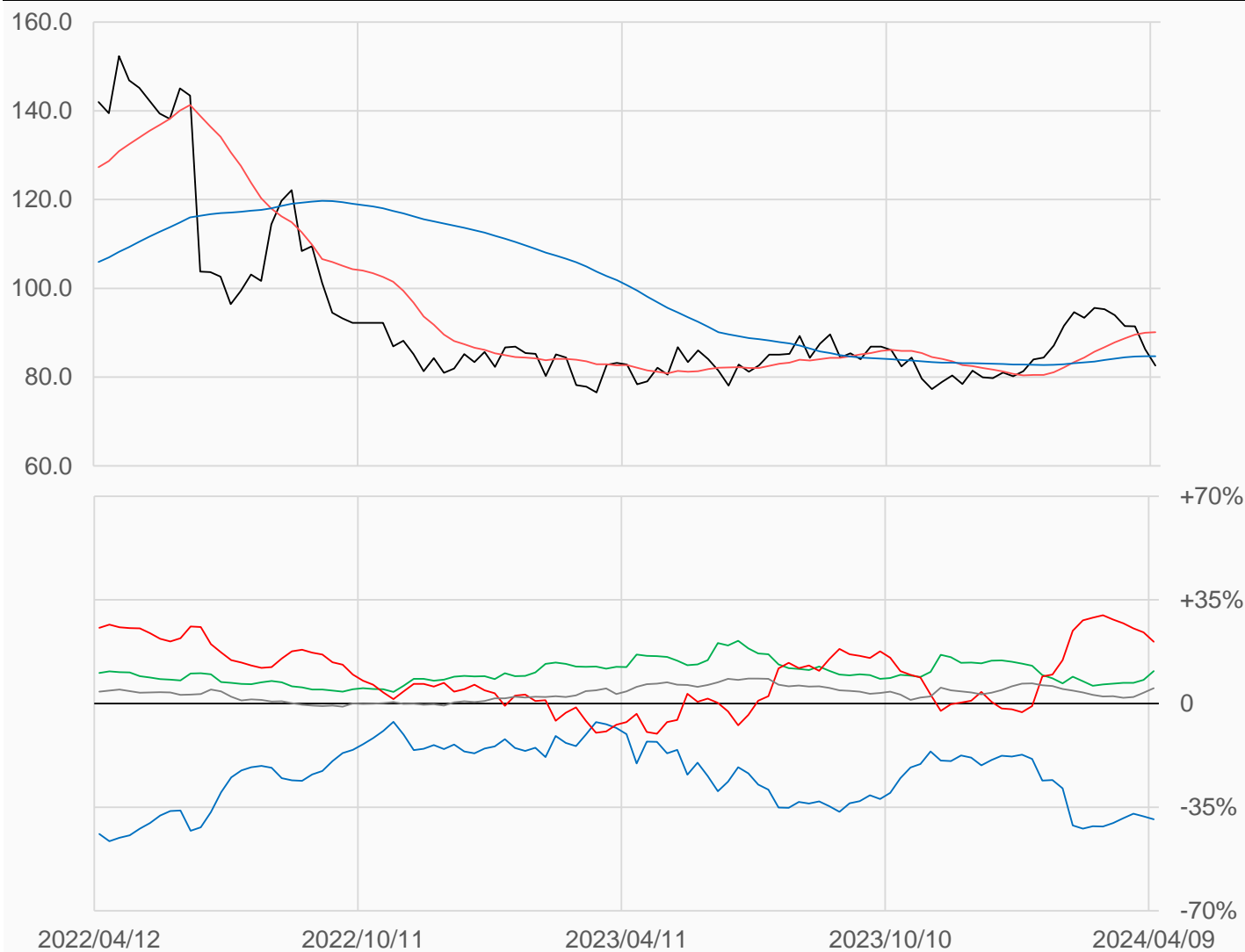
棉花

棉花較前一週下跌3.62點收在82.62點，
管理基金多單減少21650口，空單減少3094口，
淨多單較前一週減少18556口至62032口。

數據日期	前期OI	本期OI	增減	增減	週五收盤價	較前週變動
2024/04/09	334744	297424	-37320	-11.15%	82.62	↓ -3.62
分類	多單OI	增減	空單OI	增減	多空淨部位	淨部位變動
生產商	42443	-10030	158695	-21332	-116252	+11302
互換交易	65583	-3424	33070	-9281	+32513	+5857
管理基金	99283	-21650	37251	-3094	+62032	-18556
其他	73720	+535	58340	-2695	+15380	+3230

週五收盤價與13週與52週平均線

— CT — 13週 90.121 — 52週 84.671



淨部位佔總OI% 生產 -39.1% 互換 +10.9% 管理 +20.9% 其他 +5.2%