



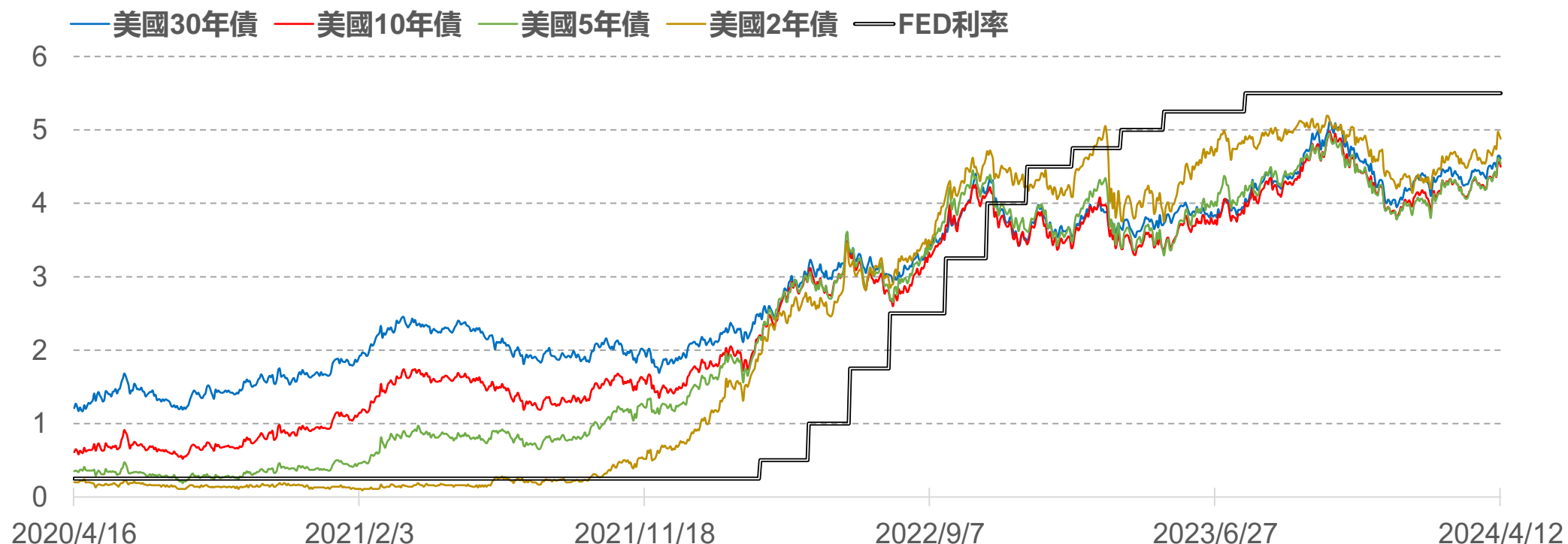
CME

FedWatch 升降息機率

2024年4月15日 永豐期貨顧問事業部編制

美債殖利率表現

標的	收盤	變動	變動%	近一週	近一月	近一季	52週高	52週低
30年	4.61	-0.04	-0.86%	+1.54%	+6.96%	+9.76%	5.11	3.64
10年	4.50	-0.06	-1.32%	+2.51%	+8.17%	+13.64%	4.98	3.37
5年	4.54	-0.07	-1.52%	+3.65%	+9.40%	+18.23%	4.95	3.29
2年	4.88	-0.05	-1.01%	+3.17%	+6.55%	+17.87%	5.19	3.75



歐債殖利率表現

標的	收盤	變動	變動%	近一週	近一月	近一季	52週高	52週低
30年	2.499	-0.096	-3.70%	-2.50%	+0.81%	+4.56%	3.192	2.120
10年	2.359	-0.118	-4.76%	-1.67%	+0.77%	+10.03%	2.968	1.899
5年	2.367	-0.123	-4.94%	-1.00%	-0.08%	+14.29%	2.916	1.860
2年	2.857	-0.113	-3.80%	-0.56%	+1.04%	+13.60%	3.364	2.380

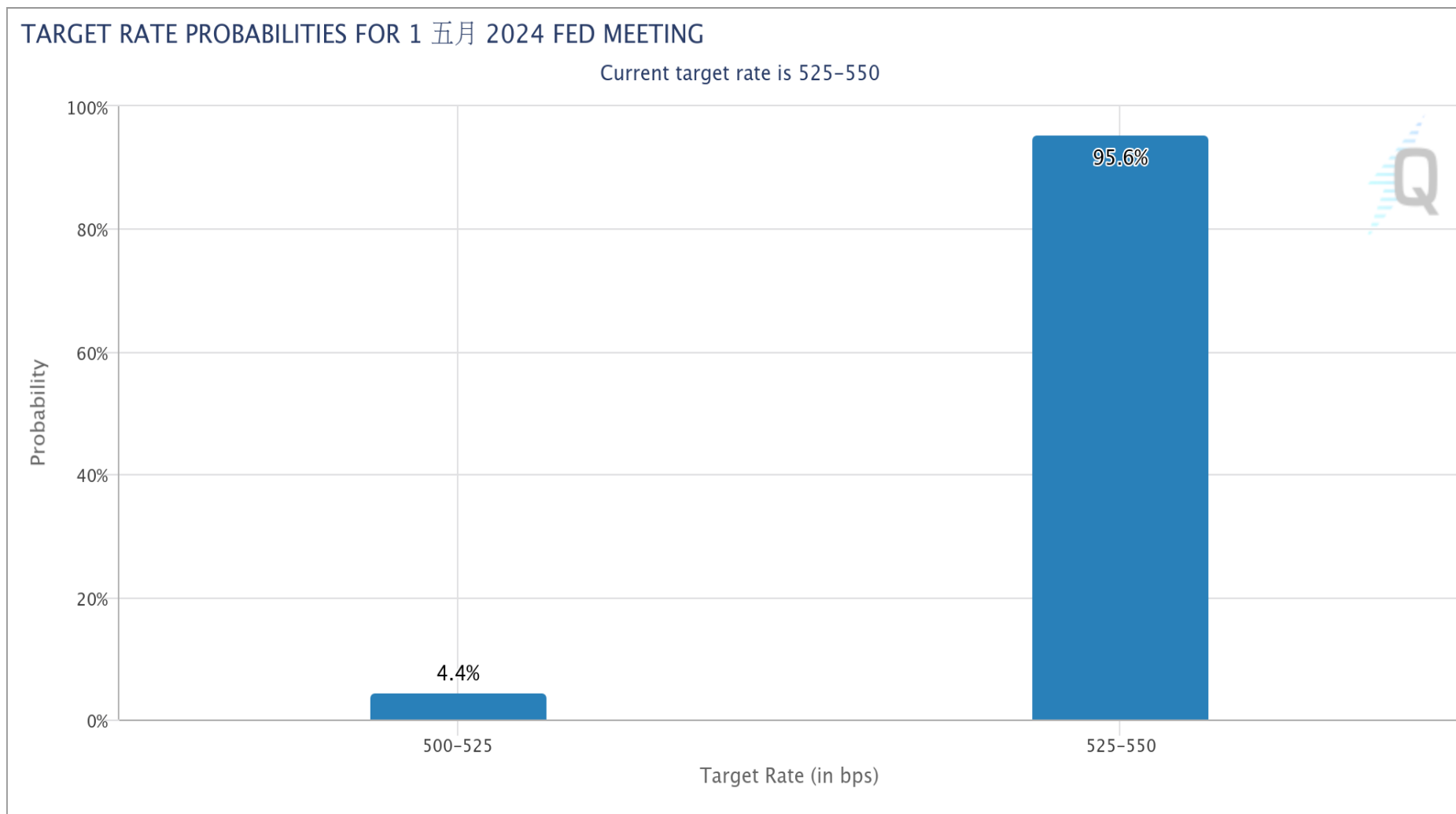


FedWatch升降息機率(%)

利率區間	2.50	2.75	3.00	3.25	3.50	3.75	4.00	4.25	4.50	4.75	5.00	5.25	5.50
會議日期	2.75	3.00	3.25	3.50	3.75	4.00	4.25	4.50	4.75	5.00	5.25	5.50	5.75
2024/05/01											4.4	95.6	
2024/06/12										1.1	26.1	72.8	
2024/07/31									0.4	10.9	44.5	44.2	
2024/09/18							0.2	5.3	26.7	44.4	23.4		
2024/11/07							0.1	1.5	10.9	31.3	38.9	17.3	
2024/12/18							0.8	6.3	21.3	35.2	27.9	8.5	
2025/01/29						0.3	2.6	11.1	25.7	32.8	21.7	5.8	
2025/03/19					0.2	1.3	6.4	17.7	28.9	27.8	14.5	3.2	
2025/04/30					0.5	2.8	9.7	20.9	28.6	24	11.2	2.3	
備註	1. 2022年3月至2023年7月累計升息11次共21碼 利率區間由0-0.25% ➔ 5.25-5.50% 2. 2023年9月起已連續五次會議維持利率不變											目前 利率	

FOMC會議日期：5月1日 (台北時間5月2日凌晨2點)

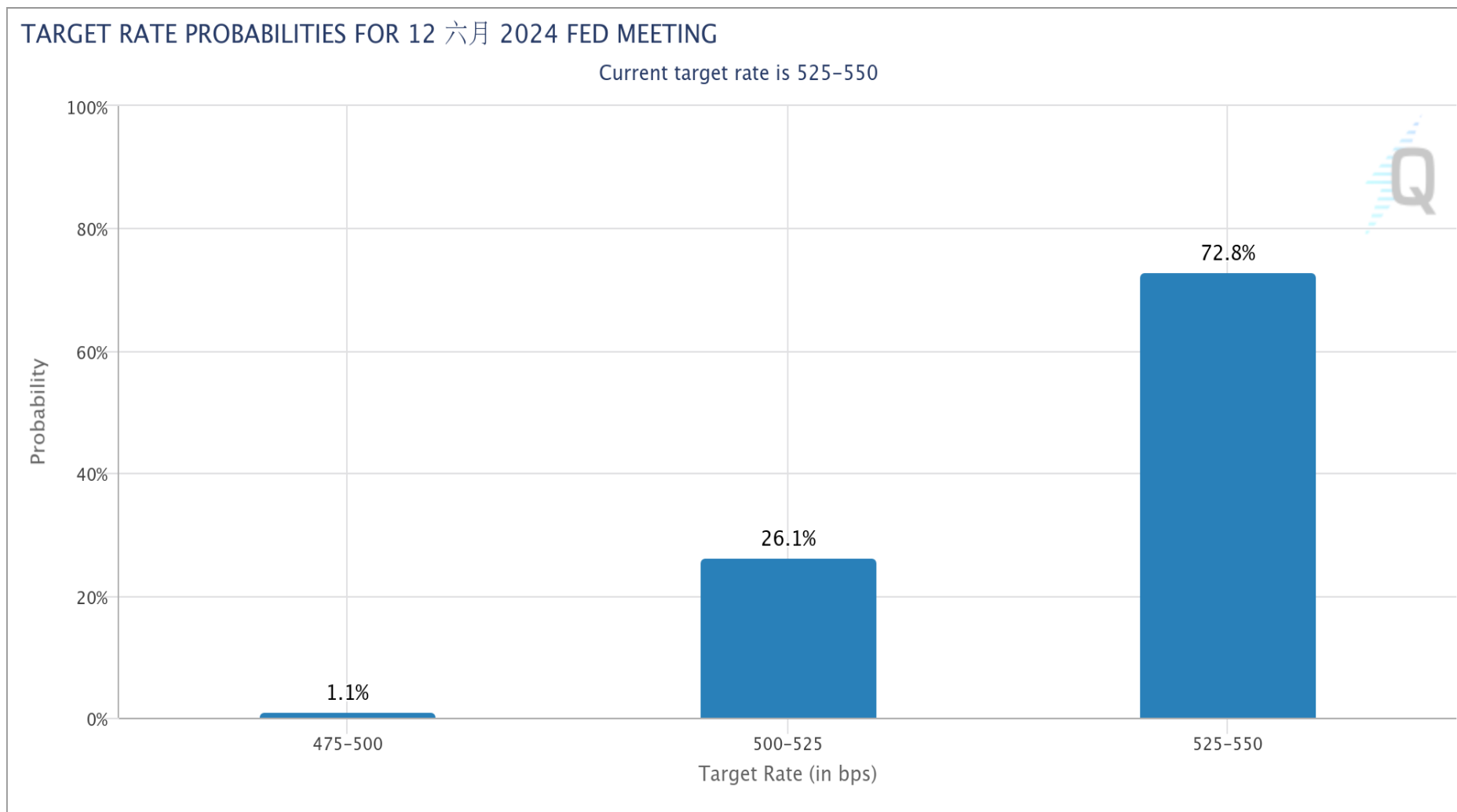
FedWatch降息機率： 維持不變 95.6% 降息1碼 4.4% 降息2碼 -



數據與圖表來源：芝商所FedWatch工具

FOMC會議日期：6月12日 (台北時間6月13日凌晨2點)

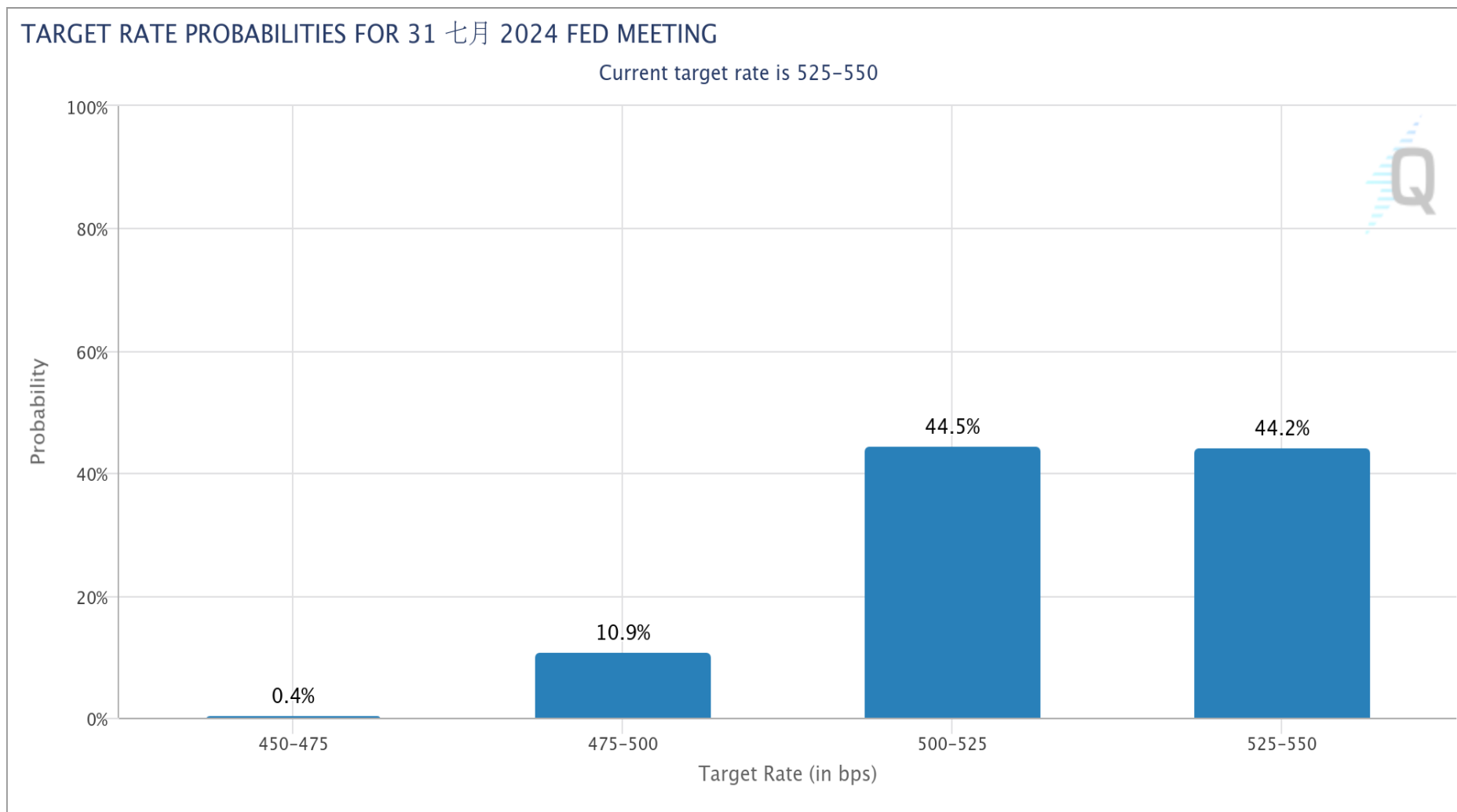
FedWatch降息機率： 維持不變 72.8% 降息1碼 26.1% 降息2碼 1.1%



數據與圖表來源：芝商所FedWatch工具

FOMC會議日期：7月31日 (台北時間8月1日凌晨2點)

FedWatch降息機率：**維持不變** 44.2% **降息1碼** 44.5% **降息2碼** 10.9%



數據與圖表來源：芝商所FedWatch工具

敬語

本研究報告純屬研究性質僅供參考，不保證其完整性及精確性，報告內容具時效性，邇後若有變更，本公司將不做預告或主動更新。交易人應審慎考量本身之需求及交易可能衍生之風險，並就交易結果自行負責，本公司恕不負任何法律責任，亦不作任何保證。未經本公司授權，禁止以任何形式複製、轉載或節錄。

永豐期貨股份有限公司 | 台北市重慶南路一段2號8樓 | 02-2381-1799 | 111年金管期總字第007號 | 顧問事業部