



SGX

TSR20橡膠日報

2024年4月15日 永豐期貨顧問事業部編制

TSR20橡膠期貨收盤行情表

月份	結算	變動	變動%	交易量	OI	OI增減	跨月	價差	變動
05	162.6	-2.8	▼ 1.69%	1490	5400	-637	05/06	+1.0	-0.3
06	163.6	-3.1	▼ 1.86%	4401	23242	-1226	06/07	+1.0	-0.1
07	164.6	-3.2	▼ 1.91%	6562	24621	+1484	07/08	+0.8	+0.0
08	165.4	-3.2	▼ 1.90%	1293	13147	+50	08/09	+0.9	+0.2
09	166.3	-3.0	▼ 1.77%	1498	6317	+253	09/10	+0.7	-0.1
10	167.0	-3.1	▼ 1.82%	370	3566	+40	10/11	+0.7	-0.0
11	167.7	-3.1	▼ 1.81%	151	1871	-26	11/12	+0.8	+0.2
12	168.5	-2.9	▼ 1.69%	50	612	+29	12/01	+0.7	-0.1
01	169.2	-3.0	▼ 1.74%	24	488	+16	01/02	+0.6	0
02	169.8	-3.0	▼ 1.74%	71	408	+18	02/03	+0.6	+0.1
03	170.4	-2.9	▼ 1.67%	65	63	-29	03/04	+0.6	0
04	171.0	-2.9	▼ 1.67%	0	3	0	跨月價差 = 遠月 - 近月		

橡膠期貨最熱絡月份(第3個月)日K連續圖



橡膠期貨近3個月價格走勢圖

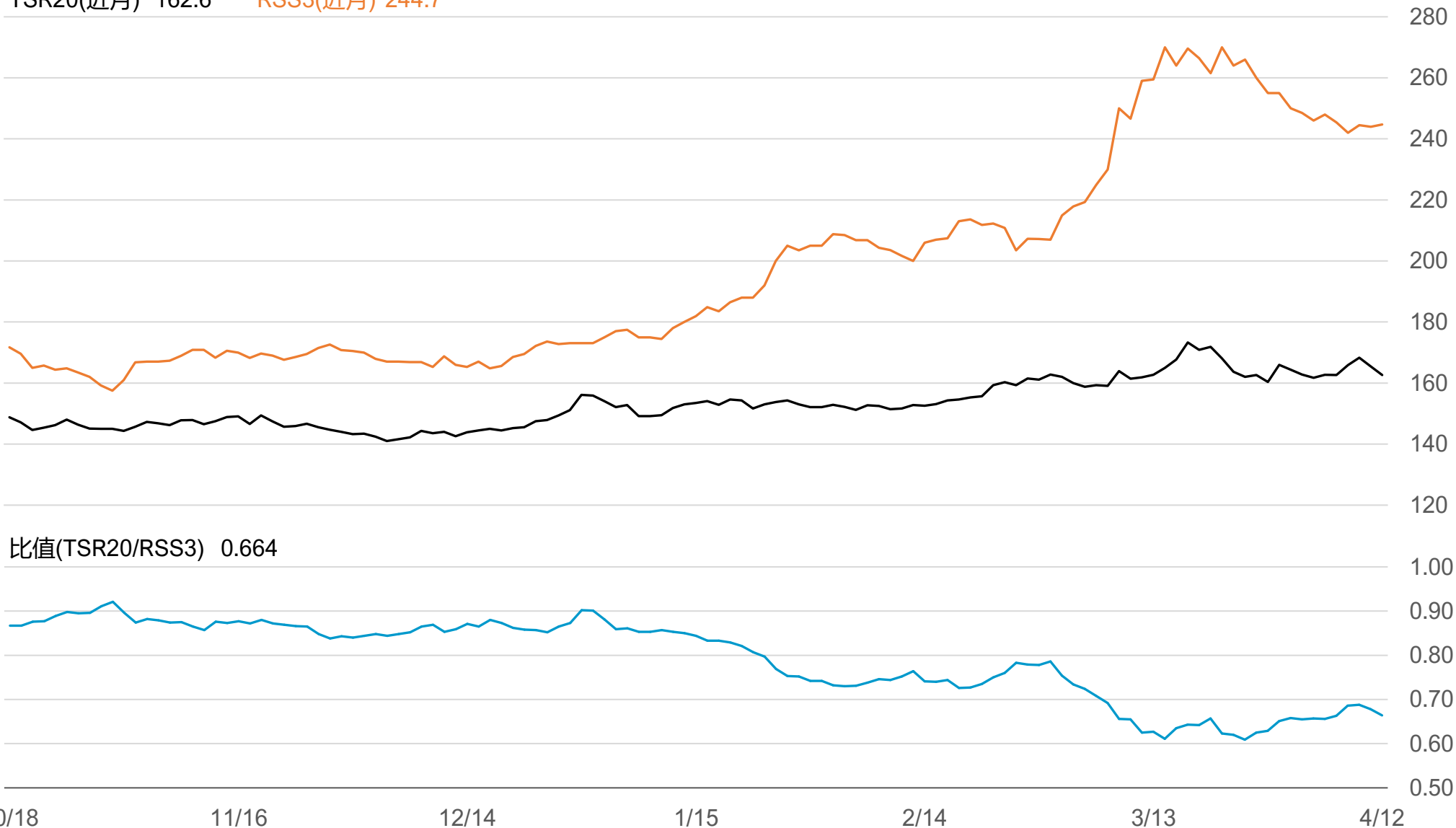
5月 162.6 6月 163.6 7月 164.6



SGX TSR20/RSS3比值走勢圖

TSR20(近月) 162.6

RSS3(近月) 244.7



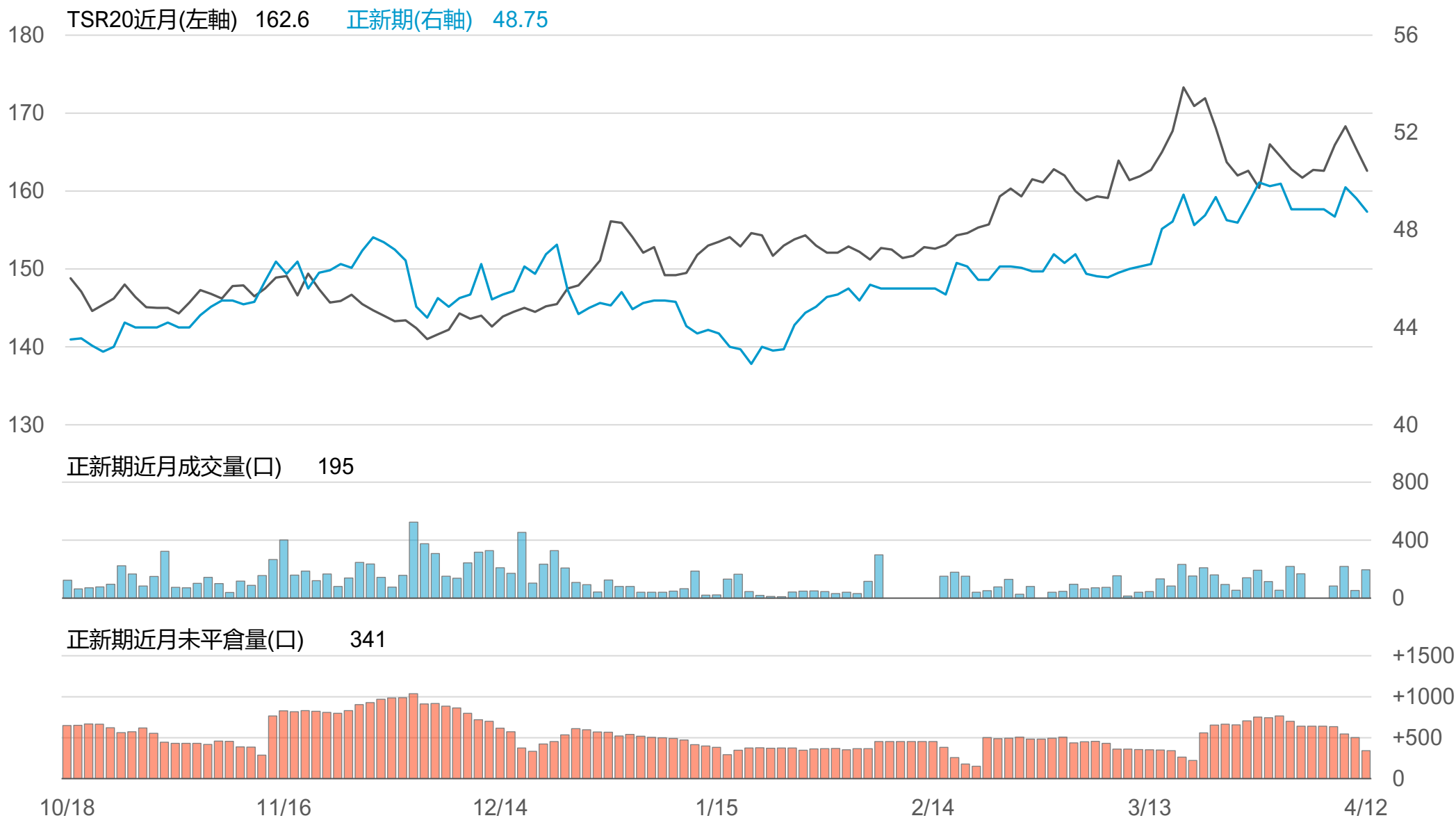
橡膠個股期收盤行情 - 正新(2105)

代碼	月份	收盤	變動	變動%	成交量(口)	OI(口)	增減(口)
FK	04	48.75	-0.55 ▼	1.12%	195	341	-161
FK	05	48.9	-0.55 ▼	1.11%	160	396	+158

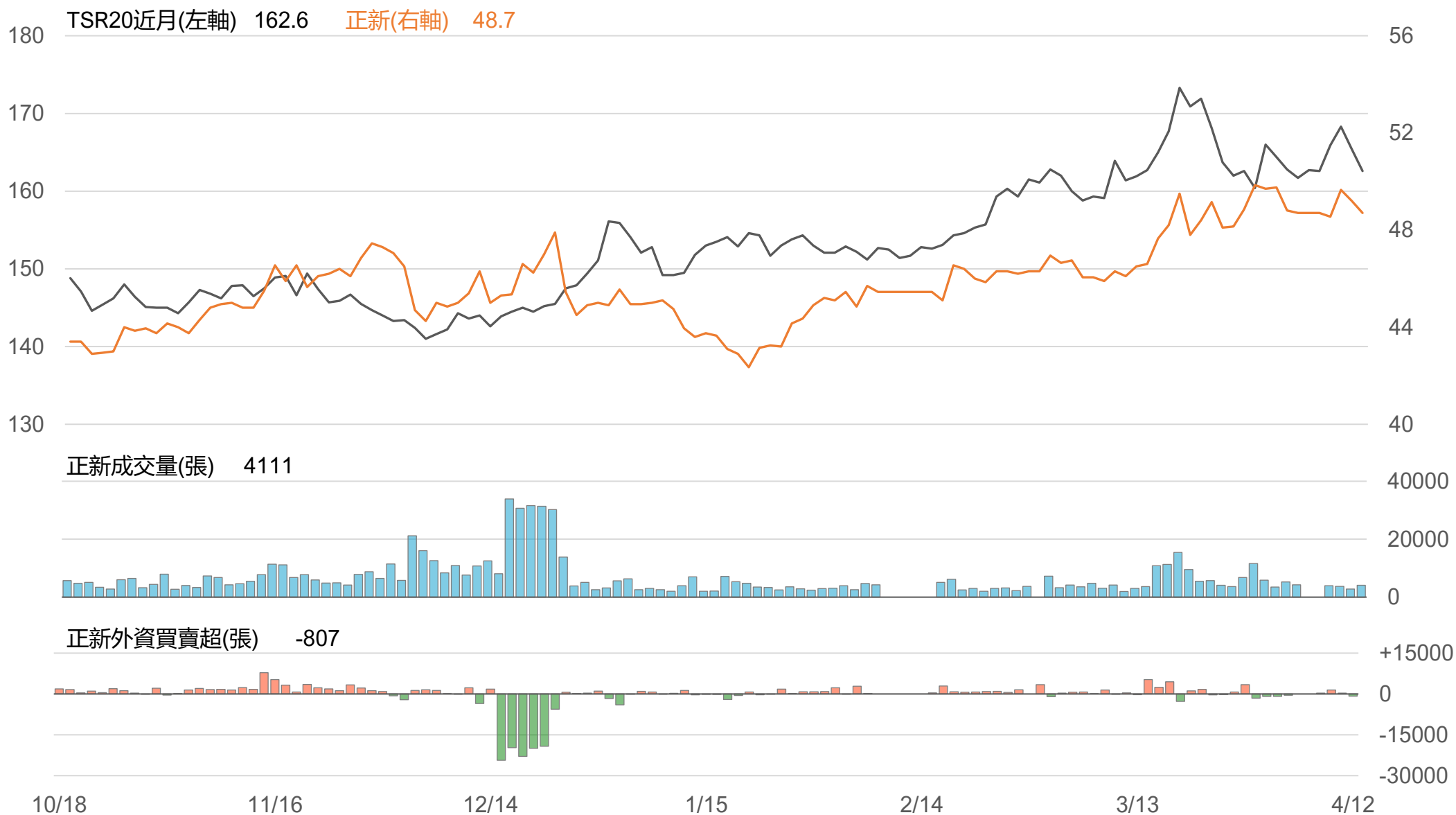
橡膠類股收盤行情

代號	公司	收盤	變動	變動%	成交量(張)	外資買賣超	
						連續(日)	累計(張)
2105	正新	48.7	-0.50 ▼	1.02%	4111	連1賣	-807
2101	南港	46.7	+4.05 ▲	9.50%	24819	連5買	+12887
2102	泰豐	18.15	+0.60 ▲	3.42%	720	連1賣	-242
2106	建大	33.5	+0.20 ▲	0.60%	1041	連14買	+6010
2109	華豐	17.7	+0.45 ▲	2.61%	1714	連2買	+1233

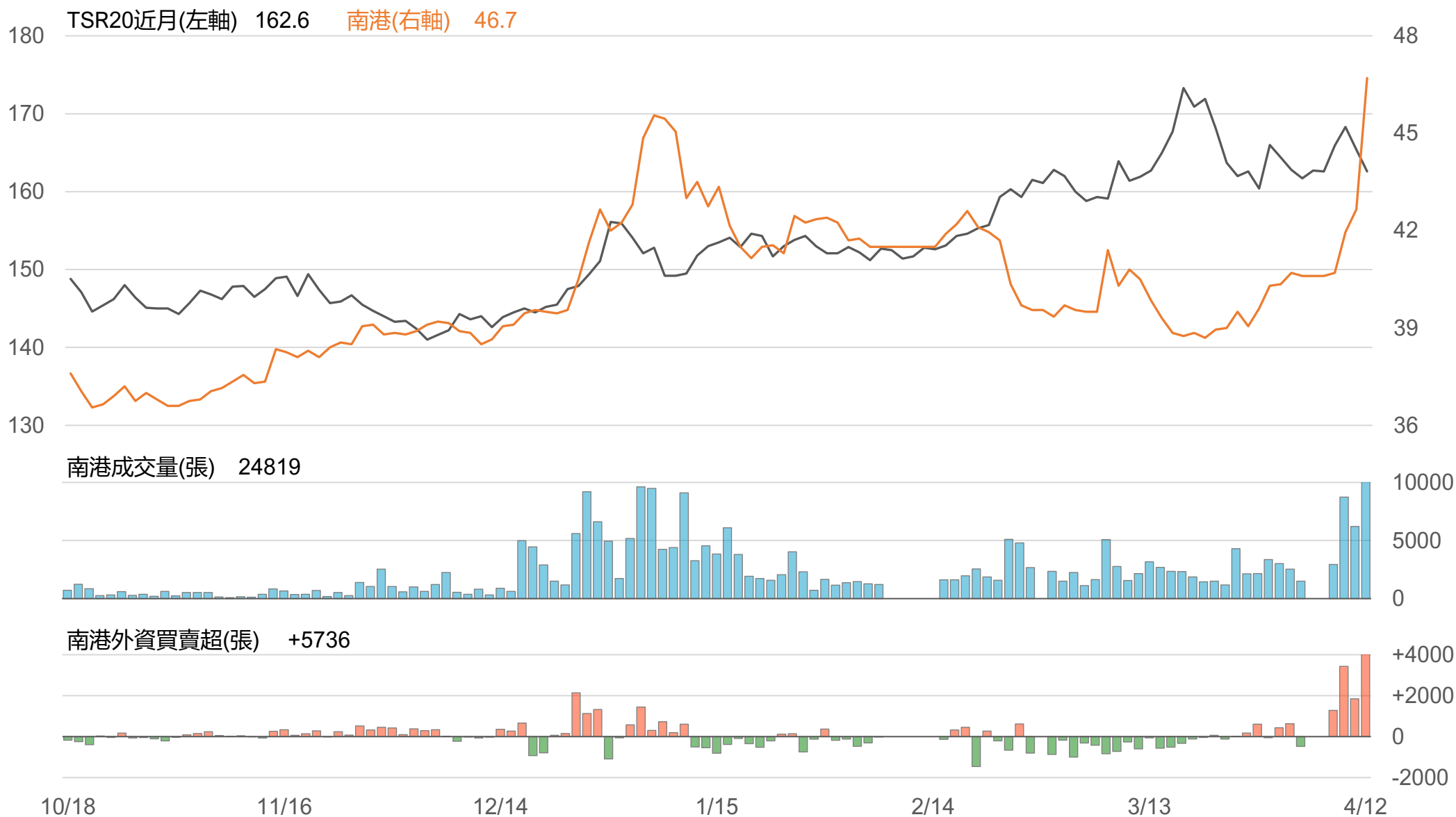
TSR20 / 正新期(FK)



TSR20 / 正新(2105)



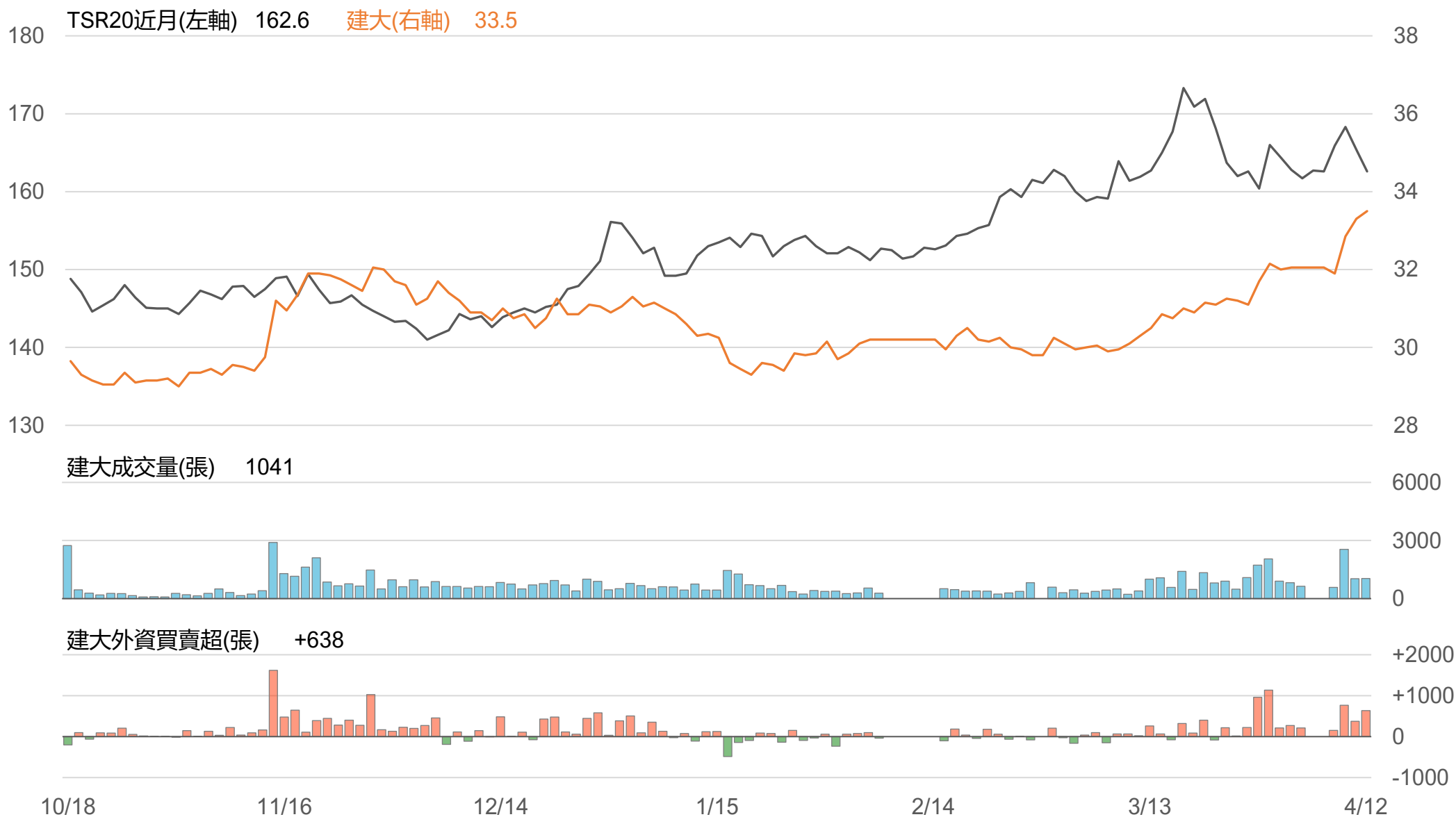
TSR20 / 南港(2101)



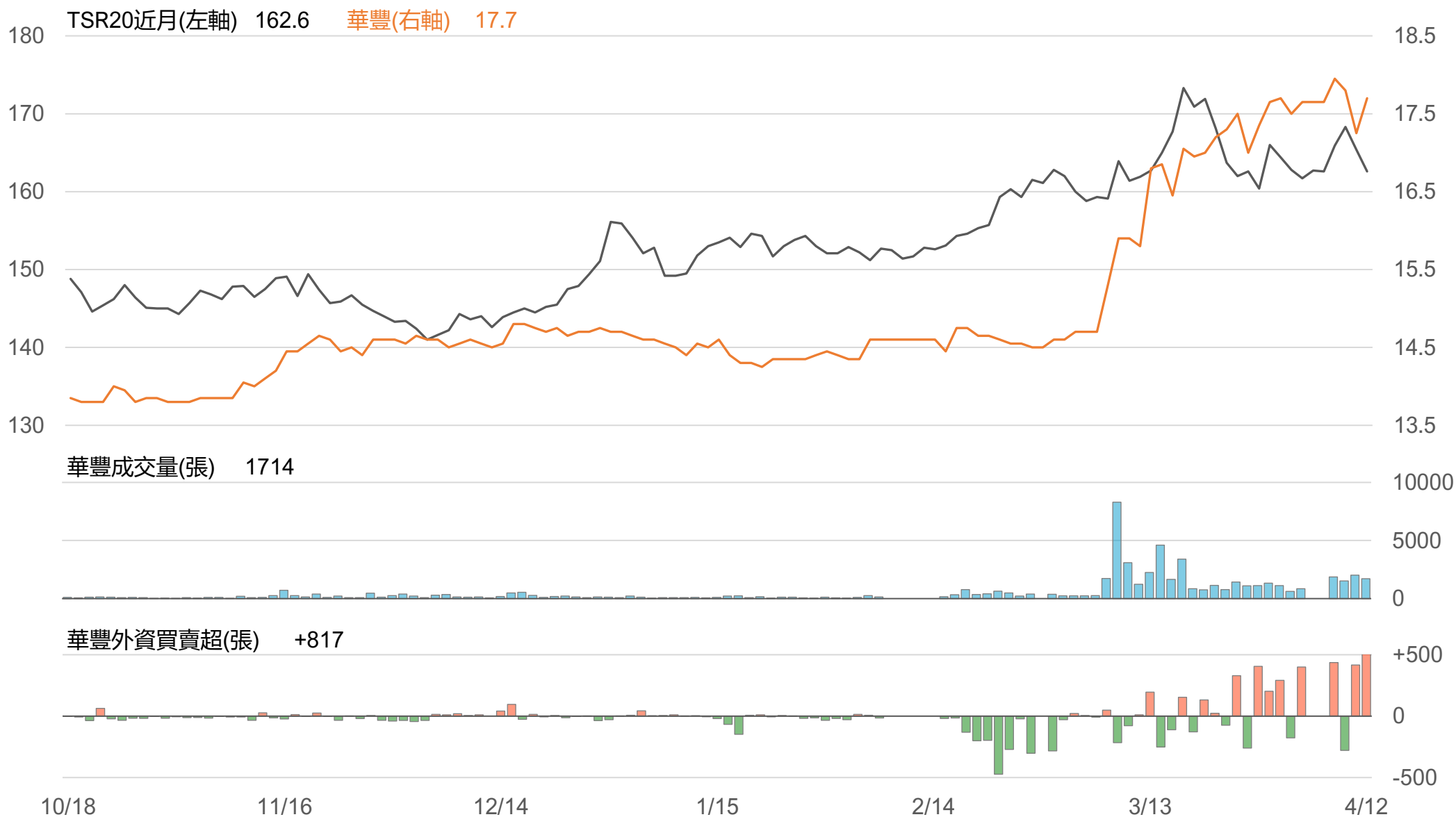
TSR20 / 泰豐(2102)



TSR20 / 建大(2106)



TSR20 / 華豐(2109)



敬語

本研究報告純屬研究性質僅供參考，不保證其完整性及精確性，報告內容具時效性，邇後若有變更，本公司將不做預告或主動更新。交易人應審慎考量本身之需求及交易可能衍生之風險，並就交易結果自行負責，本公司恕不負任何法律責任，亦不作任何保證。未經本公司授權，禁止以任何形式複製、轉載或節錄。

永豐期貨股份有限公司 | 台北市重慶南路一段2號8樓 | 02-2381-1799 | 111年金管期總字第007號 | 顧問事業部