

# A50晨報

永豐期貨顧問事業部編製

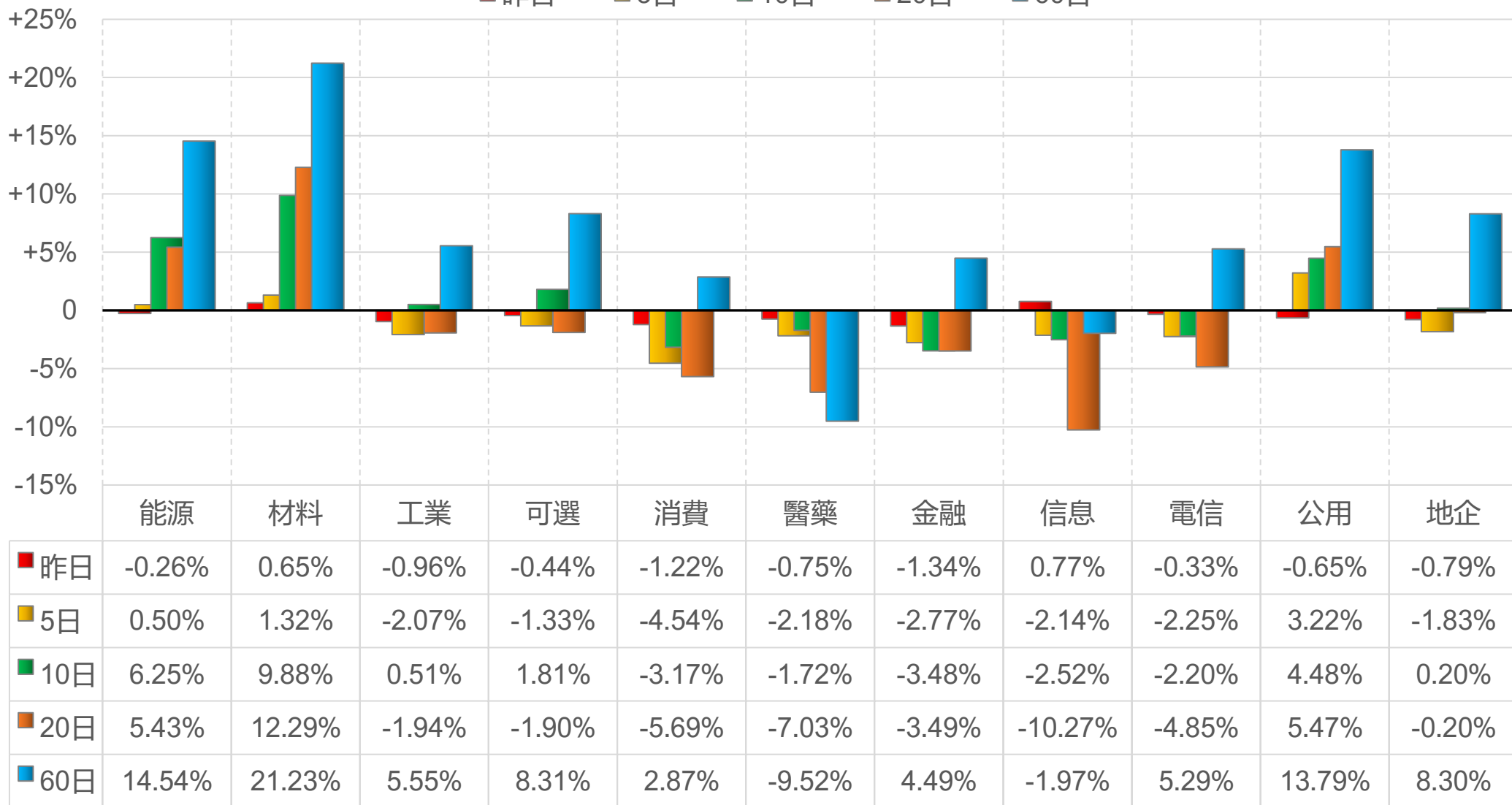


# 陸股主要指數

| 標的    | 收盤       | 漲跌      | 漲跌幅    | 今年以來   | 0%<br>(52週低) | ↔ | 100%<br>(52週高) |
|-------|----------|---------|--------|--------|--------------|---|----------------|
| 上證指數  | 3019.47  | -14.77  | -0.49% | +1.5%  | 49%          |   |                |
| 上證50  | 2374.05  | -20.82  | -0.87% | +2.1%  | 36%          |   |                |
| 上證180 | 7619.15  | -53.36  | -0.70% | +2.7%  | 37%          |   |                |
| 深證指數  | 1707.71  | -13.88  | -0.81% | -7.1%  | 42%          |   |                |
| 中小板   | 9795.34  | -57.54  | -0.58% | -7.9%  | 40%          |   |                |
| 創業板   | 2248.67  | -22.89  | -1.01% | -11.5% | 39%          |   |                |
| 滬深300 | 3475.84  | -28.41  | -0.81% | +1.3%  | 35%          |   |                |
| A50指數 | 11916.07 | -103.57 | -0.86% | +3.6%  | 43%          |   |                |
| 恆生指數  | 16721.69 | -373.34 | -2.18% | -1.9%  | 32%          |   |                |
| H股指數  | 5879.58  | -124.39 | -2.07% | +1.9%  | 44%          |   |                |

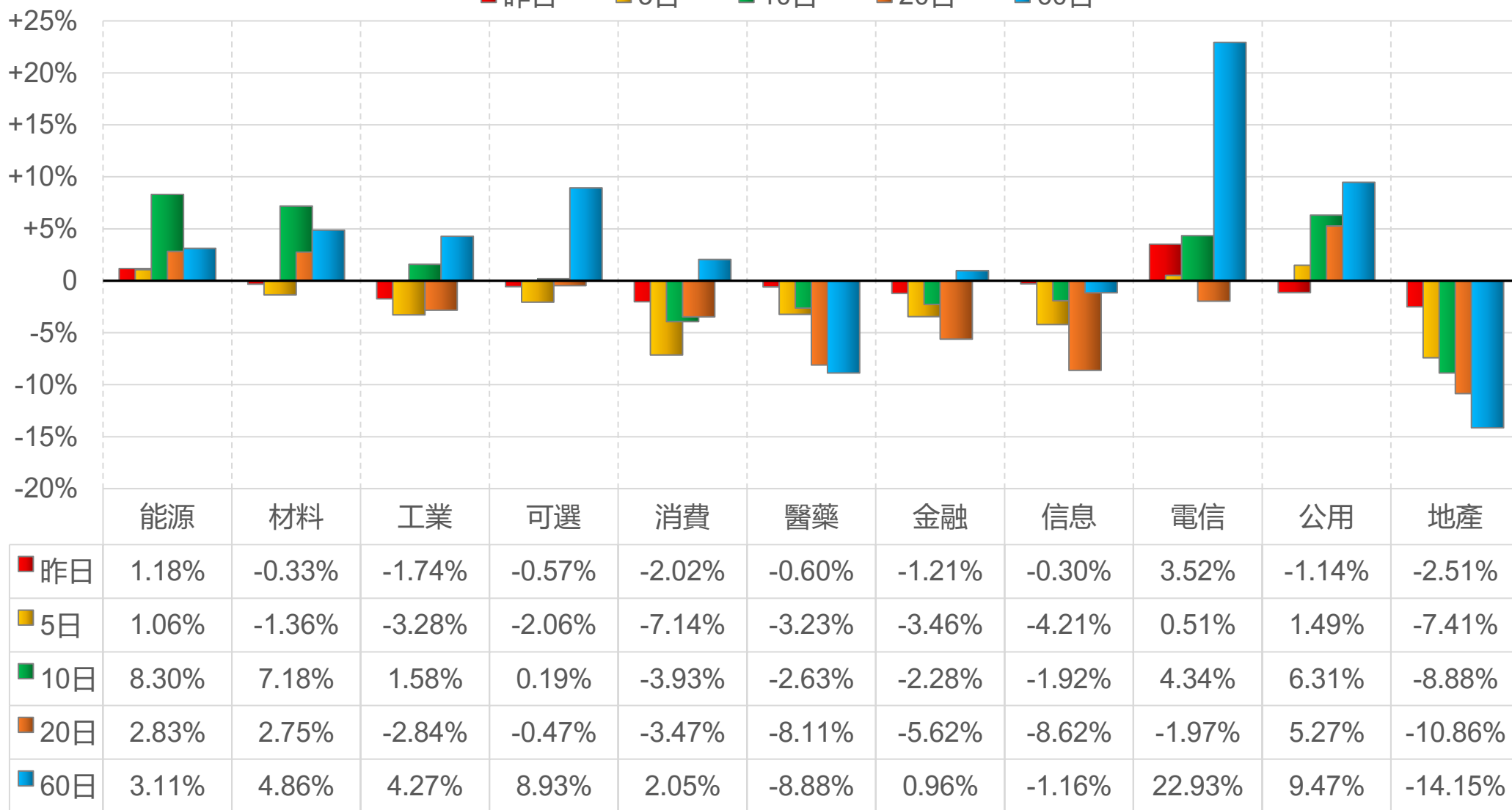
# 上證行業指數表現

■ 昨日    ■ 5日    ■ 10日    ■ 20日    ■ 60日



# 深證行業指數表現

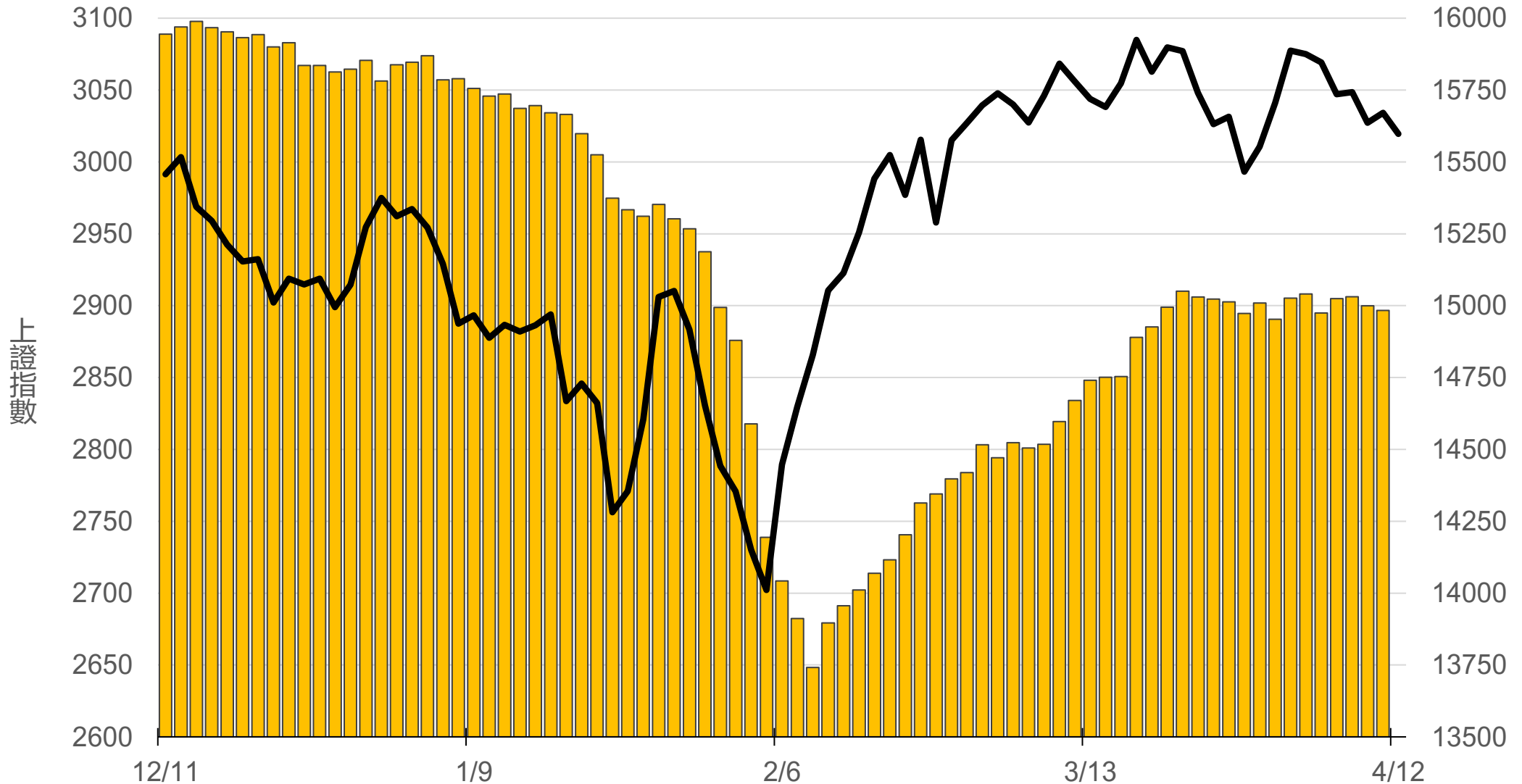
■ 昨日    ■ 5日    ■ 10日    ■ 20日    ■ 60日



# 滬深兩市融資餘額 (億人民幣)

僅更新至  
前一日數據

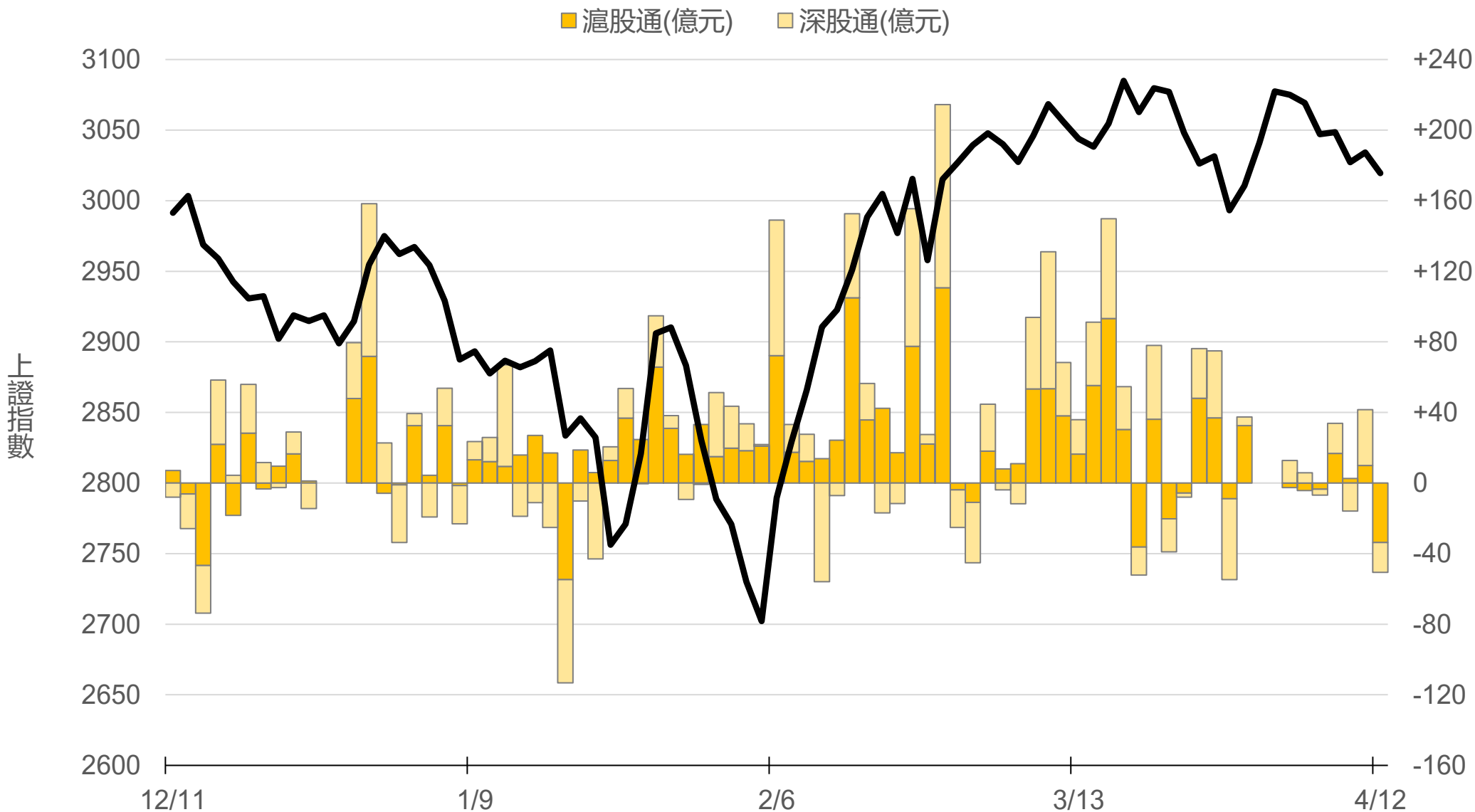
# 14983.7



# 滬深港通北上 (億人民幣)

滬股通 -33.7 合  
深股通 -16.9 計

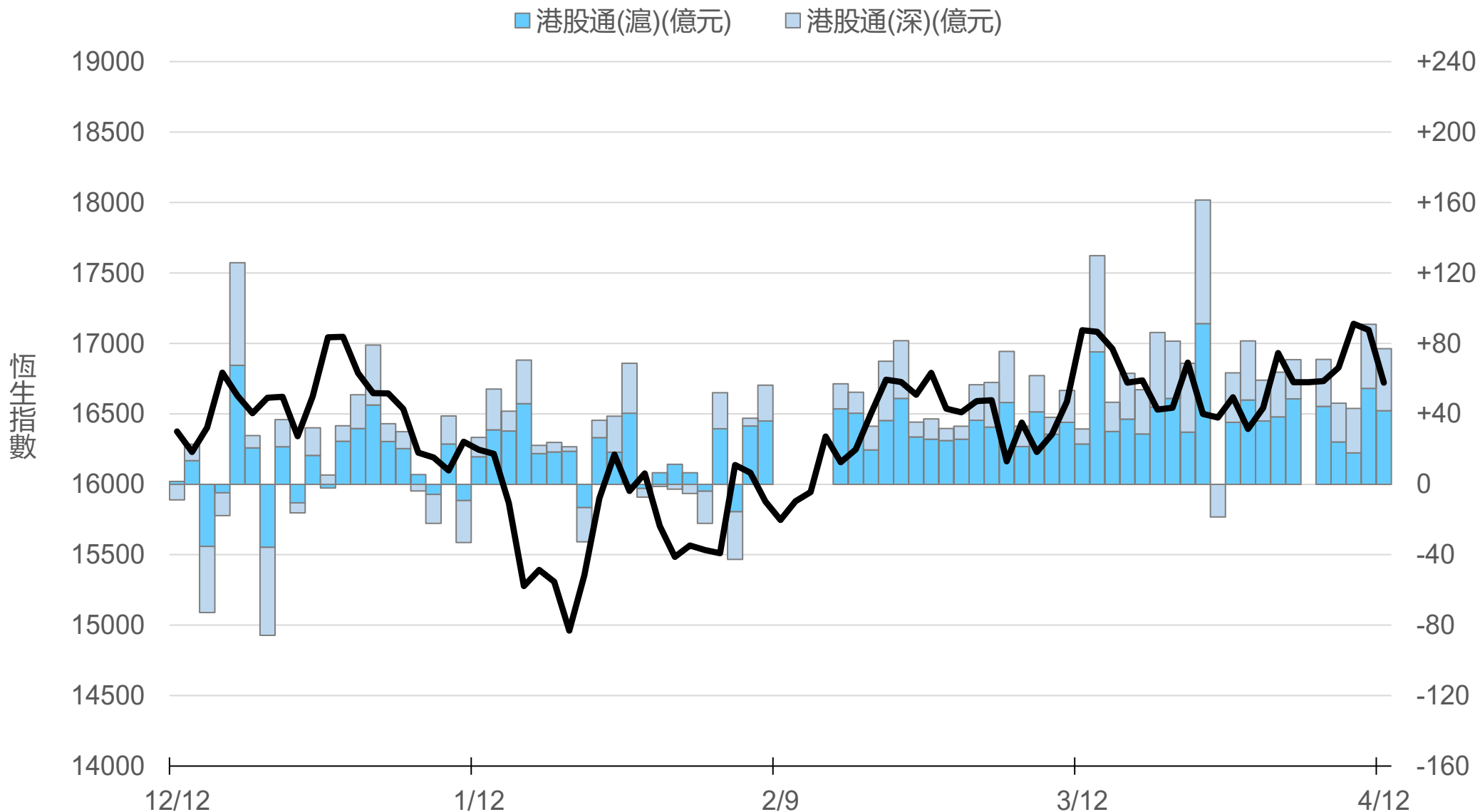
# -50.6



# 滬深港通南下 (億人民幣)

港股通(滬) +41.8 合  
港股通(深) +35.2 計

+77.1



# 一般型ETF (單位: 張, 新台幣億元)

| 商品               | 收盤    | 漲跌      | 漲跌幅   | 成交量  | 金額   | 市值   |
|------------------|-------|---------|-------|------|------|------|
| 元大上證50 (006206)  | 27.85 | -0.07 ↓ | 0.25% | 156  | 0.04 | 11.9 |
| 富邦上證180 (006205) | 29.16 | -0.19 ↓ | 0.65% | 1460 | 0.43 | 53.3 |
| 富邦中證500 (00783)  | 18.11 | -0.06 ↓ | 0.33% | 120  | 0.02 | 1.7  |
| 富邦深100 (00639)   | 10.40 | -0.05 ↓ | 0.48% | 439  | 0.05 | 14.6 |
| 群益深證中小 (00643)   | 11.47 | -0.02 ↓ | 0.17% | 603  | 0.07 | 12.2 |
| 元大寶滬深 (0061)     | 16.87 | +0.01 ↑ | 0.06% | 139  | 0.02 | 22.5 |
| 復華滬深 (006207)    | 22.09 | -0.09 ↓ | 0.41% | 21   | 0.00 | 7.5  |
| 國泰A50 (00636)    | 20.03 | -0.07 ↓ | 0.35% | 532  | 0.11 | 45.8 |
| 富邦恆生國企 (00700)   | 11.78 | -0.10 ↓ | 0.84% | 239  | 0.03 | 3.6  |




# 槓桿及反向型ETF (單位: 張, 新台幣億元)

| 商品                 | 收盤    | 漲跌      | 漲跌幅   | 成交量   | 金額   | 市值    |
|--------------------|-------|---------|-------|-------|------|-------|
| 富邦上證180正2 (00633L) | 32.40 | -0.35 ↓ | 1.07% | 3823  | 1.24 | 108.4 |
| 富邦上證180反1 (00634R) | 4.75  | +0.04 ↑ | 0.85% | 182   | 0.01 | 2.4   |
| 元大滬深300正2 (00637L) | 12.94 | -0.13 ↓ | 0.99% | 36098 | 4.69 | 253.8 |
| 元大滬深300反1 (00638R) | 9.95  | +0.06 ↑ | 0.61% | 1966  | 0.19 | 3.2   |
| 國泰A50正2 (00655L)   | 22.21 | -0.25 ↓ | 1.11% | 3336  | 0.74 | 35.7  |
| 國泰A50反1 (00656R)   | 8.94  | +0.05 ↑ | 0.56% | 246   | 0.02 | 1.4   |
| 復華香港正2 (00650L)    | 8.93  | -0.26 ↓ | 2.83% | 36281 | 3.26 | 34.2  |
| 復華香港反1 (00651R)    | 9.52  | +0.17 ↑ | 1.82% | 802   | 0.08 | 2.0   |
| 富邦恆生國企正2 (00665L)  | 5.85  | -0.13 ↓ | 2.17% | 63868 | 3.75 | 49.8  |
| 富邦恆生國企反1 (00666R)  | 16.04 | +0.27 ↑ | 1.71% | 477   | 0.08 | 1.3   |

# ETF期貨 (單位: 口)

| 商品            | 月份 | 收盤    | 漲跌      | 漲跌幅   | 成交量 | OI   | 增減  |
|---------------|----|-------|---------|-------|-----|------|-----|
| 富邦上證180 (OAF) | 04 | 29.18 | -0.15 ↓ | 0.51% | 86  | 1159 | -49 |
|               | 05 | 29.19 | -0.14 ↓ | 0.48% | 76  | 224  | +71 |
| 元大上證50 (OBF)  | 04 | 28.03 | 0 -     | 0     | 11  | 42   | -3  |
|               | 05 | 28.04 | 0 -     | 0     | 11  | 12   | +3  |
| 國泰A50 (OJF)   | 04 | 19.96 | -0.17 ↓ | 0.84% | 59  | 884  | -8  |
|               | 05 | 20.00 | -0.14 ↓ | 0.70% | 24  | 373  | +17 |
| 富邦深100 (OKF)  | 04 | 10.35 | -0.08 ↓ | 0.77% | 7   | 548  | -2  |
|               | 05 | 10.35 | -0.13 ↓ | 1.24% | 11  | 80   | +11 |
| 群益深中小 (OOF)   | 04 | 11.44 | -0.03 ↓ | 0.26% | 6   | 138  | +4  |
|               | 05 | 11.40 | -0.05 ↓ | 0.44% | 3   | 38   | +1  |

# A50晨報



永豐期貨股份有限公司 | 台北市重慶南路一段2號8樓 | 02-2381-1799 | 111年金管期總字第007號 | 顧問事業部

本研究報告純屬研究性質僅供參考，不保證其完整性及精確性，報告內容具時效性，邇後若有變更，本公司將不做預告或主動更新。交易人決策時應衡量自身需求與交易風險，並就交易結果自行負責，本公司恕不負任何法律責任，亦不作任何保證。未經授權，禁止任何形式抄襲、引用或轉載。