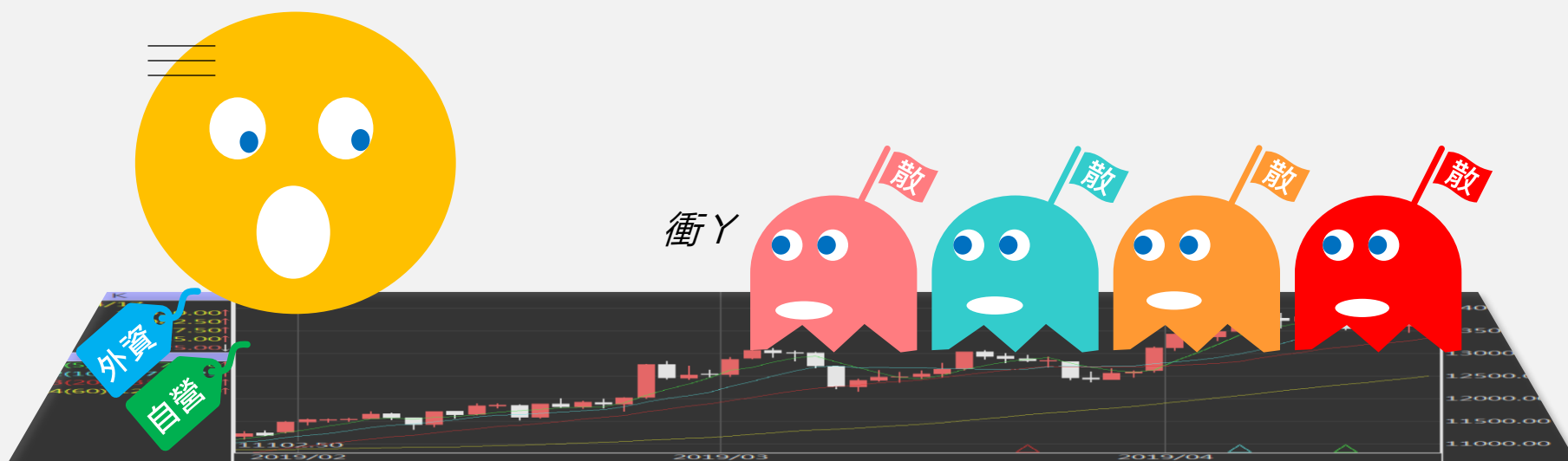


# 台指期晨報

永豐期貨顧問事業部編製



# 夜盤期權籌碼 (單日交易淨部位, 單位: 口/億元)

	大台 (口數)	小台 (口數)	大台 +小台/4	Call (口數)	Put (口數)	Call (金額)	Put (金額)
外資	-3673	-9990	-6170.5	+177	-59	+0.016	-0.017
投信	0	0	0	0	0	0	0
自營	+337	-4763	-853.75	-8652	+405	-0.157	-0.059
合計	-3336	-14753	-7024.25	-8475	+346	-0.140	-0.076

# 歐美收盤行情表

標的	收盤	漲跌	漲跌幅	今年以來	0% (52週低)	↔	100% (52週高)
道瓊指數	37983.24	-475.84	-1.24%	+0.8%			75%
標普五百	5123.41	-75.65	-1.46%	+7.4%			88%
那斯達克	16175.09	-267.11	-1.62%	+7.8%			92%
費城半導	4745.05	-161.32	-3.29%	+13.6%			80%
羅素2000	2003.17	-39.43	-1.93%	-1.2%			74%
美元指數	106.01	+0.73	+0.69%	+4.6%			83%
VIX指數	17.31	+2.40	+16.10%	+39.0%	49%		
時報金融	7995.58	+71.78	+0.91%	+3.4%			94%
法國CAC	8010.83	-12.91	-0.16%	+6.2%			84%
德國DAX	17930.32	-24.16	-0.13%	+7.0%			84%

# 亞洲收盤行情表

標的	收盤	漲跌	漲跌幅	今年以來	0% (52週低)	↔	100% (52週高)
加權指數	20736.57	-16.65	-0.08%	+15.6%			97%
日經指數	39523.55	+80.92	+0.21%	+18.1%			88%
韓國指數	2681.82	-25.14	-0.93%	+1.0%			81%
上證指數	3019.4735	-14.77	-0.49%	+1.5%	49%		
恆生指數	16721.69	-373.34	-2.18%	-1.9%	32%		
海峽指數	3216.91	-10.70	-0.33%	-0.7%	50%		
印度指數	22519.4	-234.40	-1.03%	+3.6%			95%
印尼指數	休市	-	-	+0.2%			81%
泰國指數	休市	-	-	-1.4%	18%		
越南指數	1276.6	+18.40	+1.46%	+13.0%			94%

# 重要美股表現

標的	收盤	漲跌	漲跌幅	標的	收盤	漲跌	漲跌幅
蘋果	176.55	+1.51	+0.86%	高通	171.29	-3.84	-2.19%
亞馬遜	186.13	-2.92	-1.54%	美光	122.52	-4.99	-3.91%
谷歌	157.73	-1.68	-1.05%	特斯拉	171.05	-3.55	-2.03%
臉書	511.9	-11.26	-2.15%	美孚石油	120.37	-1.42	-1.17%
奈飛	622.83	-5.95	-0.95%	太陽能源	2.48	-0.02	-0.80%
微軟	421.9	-6.03	-1.41%	沃爾瑪	60.14	+0.05	+0.08%
英特爾	35.69	-1.94	-5.16%	家得寶	342.87	-4.50	-1.30%
台積電A	142.52	-4.68	-3.18%	耐吉	92	0	0
輝達	881.86	-24.30	-2.68%	摩根大通	182.79	-12.64	-6.47%
德州儀器	166.33	-4.87	-2.84%	輝瑞製藥	25.86	-0.48	-1.82%

# 台灣期交所夜盤行情表

商品	月份	收盤	漲跌	漲跌幅	成交量	合約歷史高	合約歷史低
台指	05	20560	-245 ↓	1.18%	6382	20918	18754
	06	20603	-211 ↓	1.01%	166	20909	16016
小台指	W4	20529	-247 ↓	1.19%	518	20884	20525
	05	20560	-245 ↓	1.18%	20773	20915	18739
	06	20600	-214 ↓	1.03%	1543	20906	16000
電子	05	1081.7	-14 ↓	1.28%	37	1100.4	1034.95
	06	-	-	-	-	1097.8	1097.8
小電子	05	1081.35	-14.35 ↓	1.31%	274	1101.1	970.1
	06	1083	-14.8 ↓	1.35%	2	1094.7	780.85

# 台灣期交所夜盤行情表

商品	月份	收盤	漲跌	漲跌幅	成交量	合約歷史高	合約歷史低
道瓊	09	38650	-504 ↓	1.29%	76	40680	38200
	12	-	-	-	-	40960	38230
標普500	09	5296.75	-7.25 ↓	0.14%	1	5385.75	5247.5
	12	-	-	-	-	#VALUE!	#VALUE!
那斯達克	09	18403	-321 ↓	1.71%	104	18925	18280
	12	-	-	-	-	18765	18700
黃金	06	2382.8	-40.3 ↓	1.66%	4	2441.8	2064
	08	-	-	-	-	-	-
台幣黃金	06	9240	-211.5 ↓	2.24%	119	9579	7799
	08	-	-	-	-	8598	7577
布蘭特	07	2886.5	+5.5 ↑	0.19%	75	2939	2738
	08	-	-	-	-	#VALUE!	#VALUE!

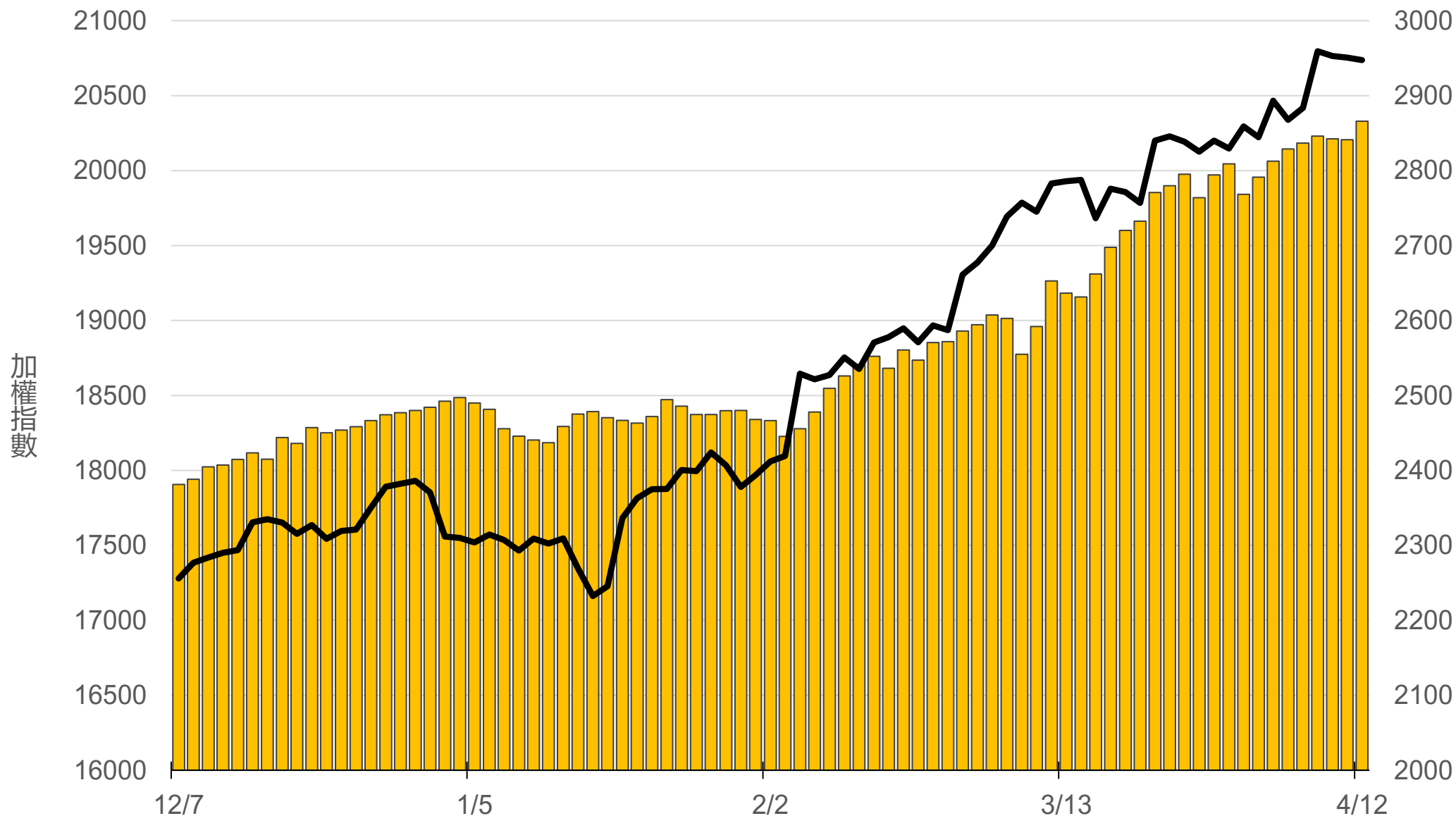
# 台灣期交所夜盤行情表

商品	月份	收盤	漲跌	漲跌幅	成交量	合約歷史高	合約歷史低	
歐元	09	-	-	■	-	-	-	
	12	-	-	■	-	-	-	
日圓	09	149.24	-0.26	↓	0.17%	1	149.72	146.45
	12	-	-	■	-	-	-	-
英鎊	09	-	-	■	-	-	-	
	12	-	-	■	-	-	-	
澳幣	09	-	-	■	-	-	-	
	12	-	-	■	-	-	-	
大美人	05	-	-	■	-	-	-	
	06	-	-	■	-	-	-	
小美人	05	-	-	■	-	-	-	
	06	-	-	■	-	-	-	



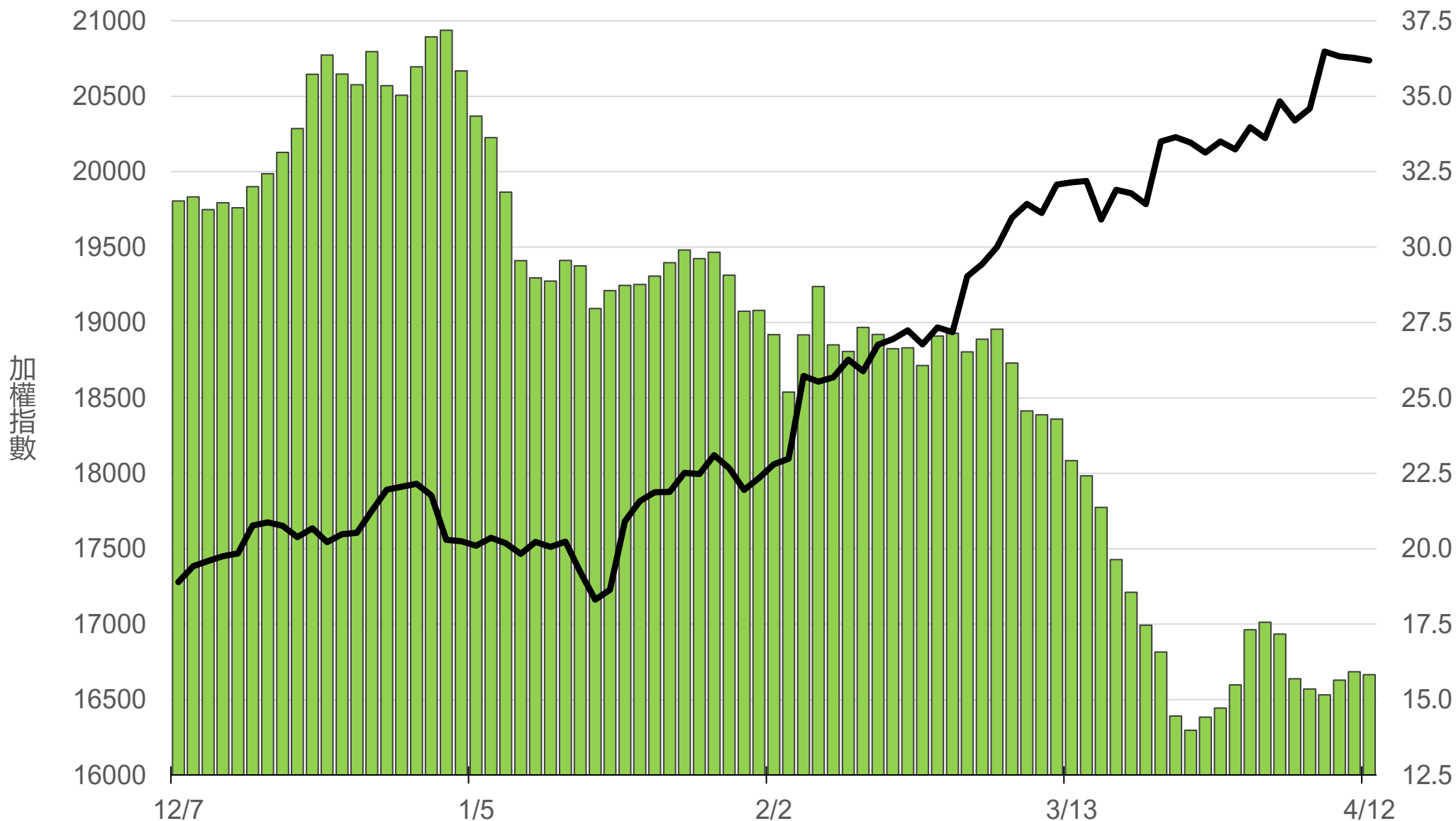
# 上市融資餘額(億元)

# 2865.8



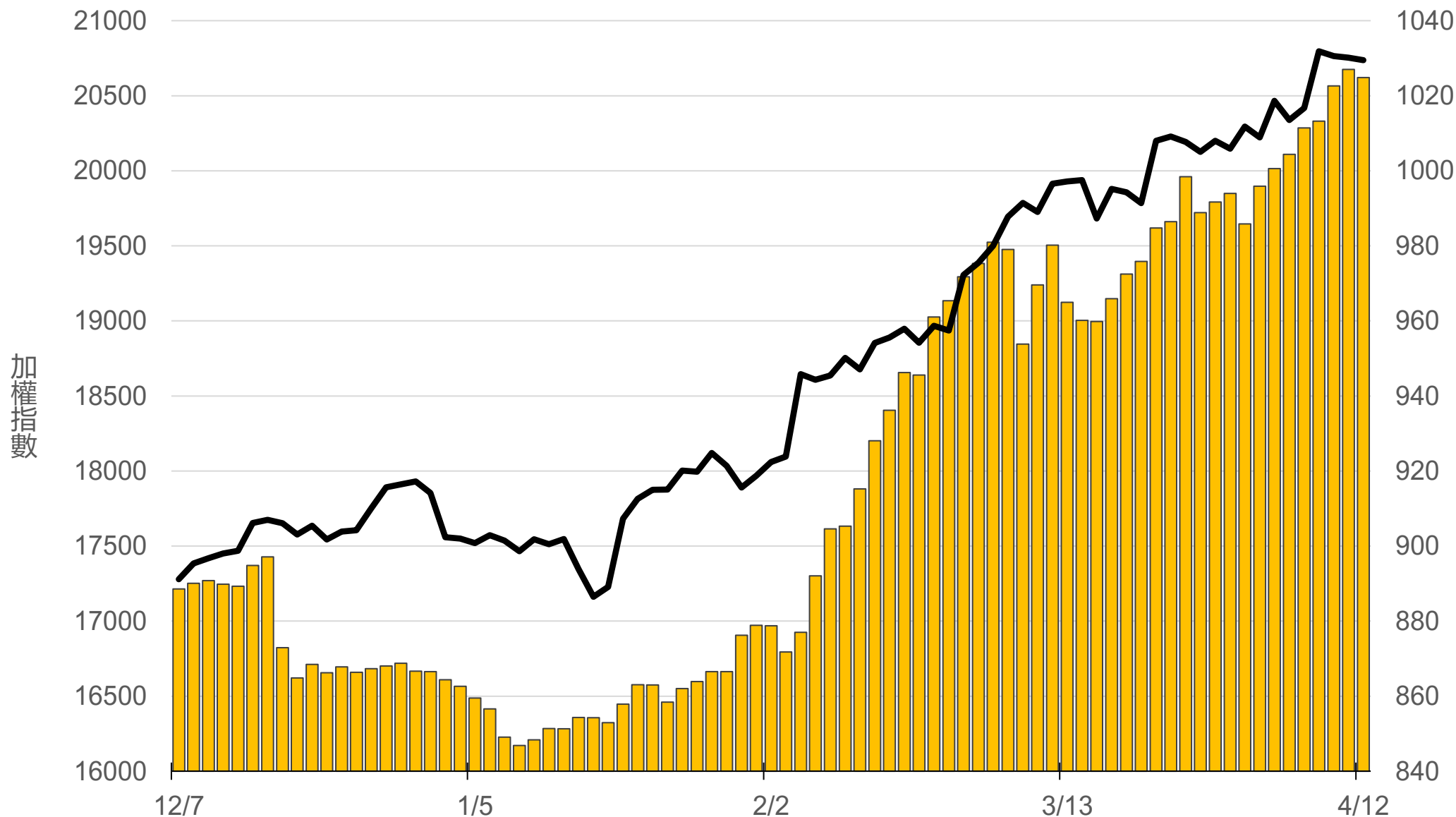
# 上市融券餘額(萬張)

# 15.8



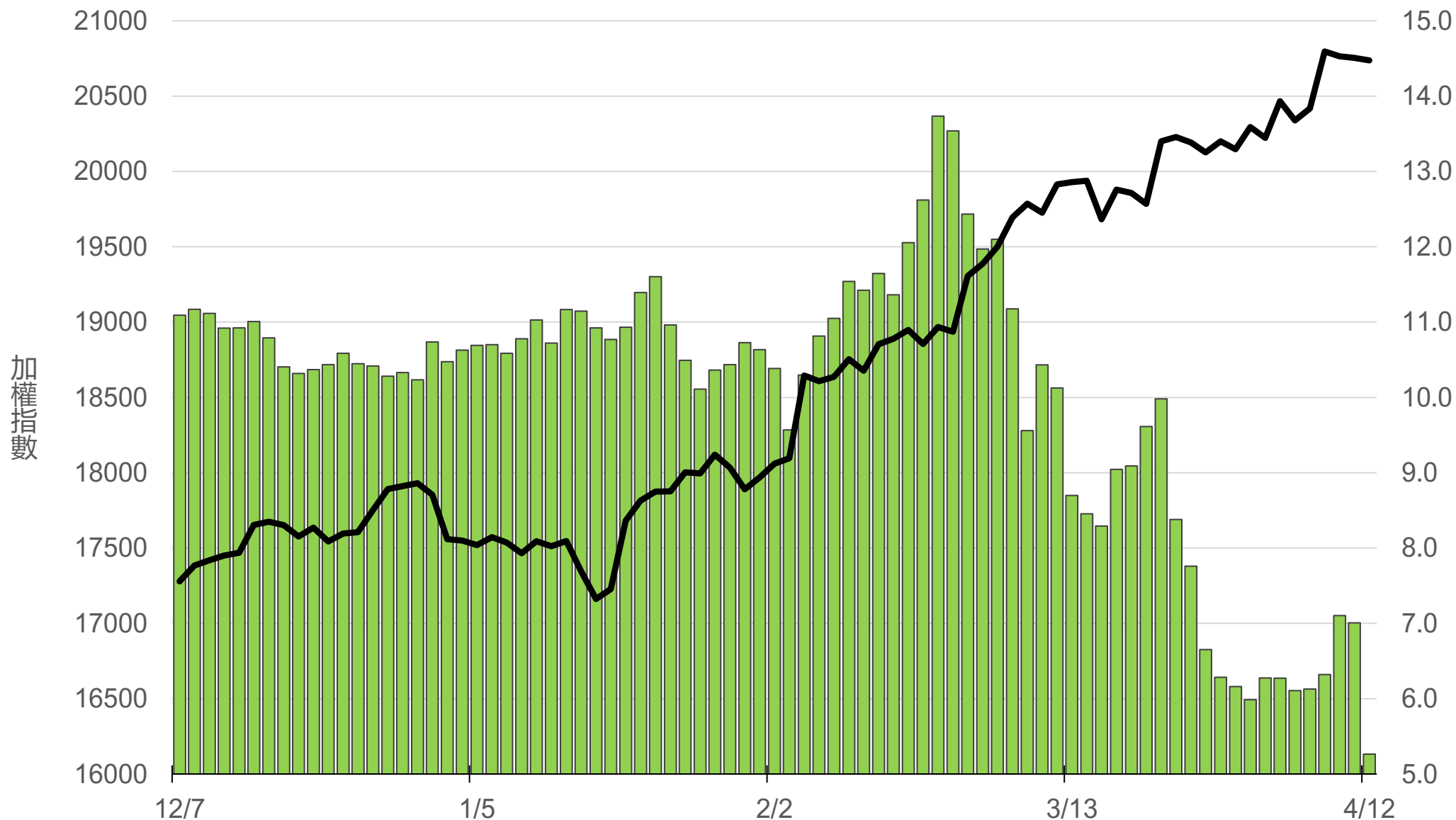
# 上櫃融資餘額(億元)

# 1024.8



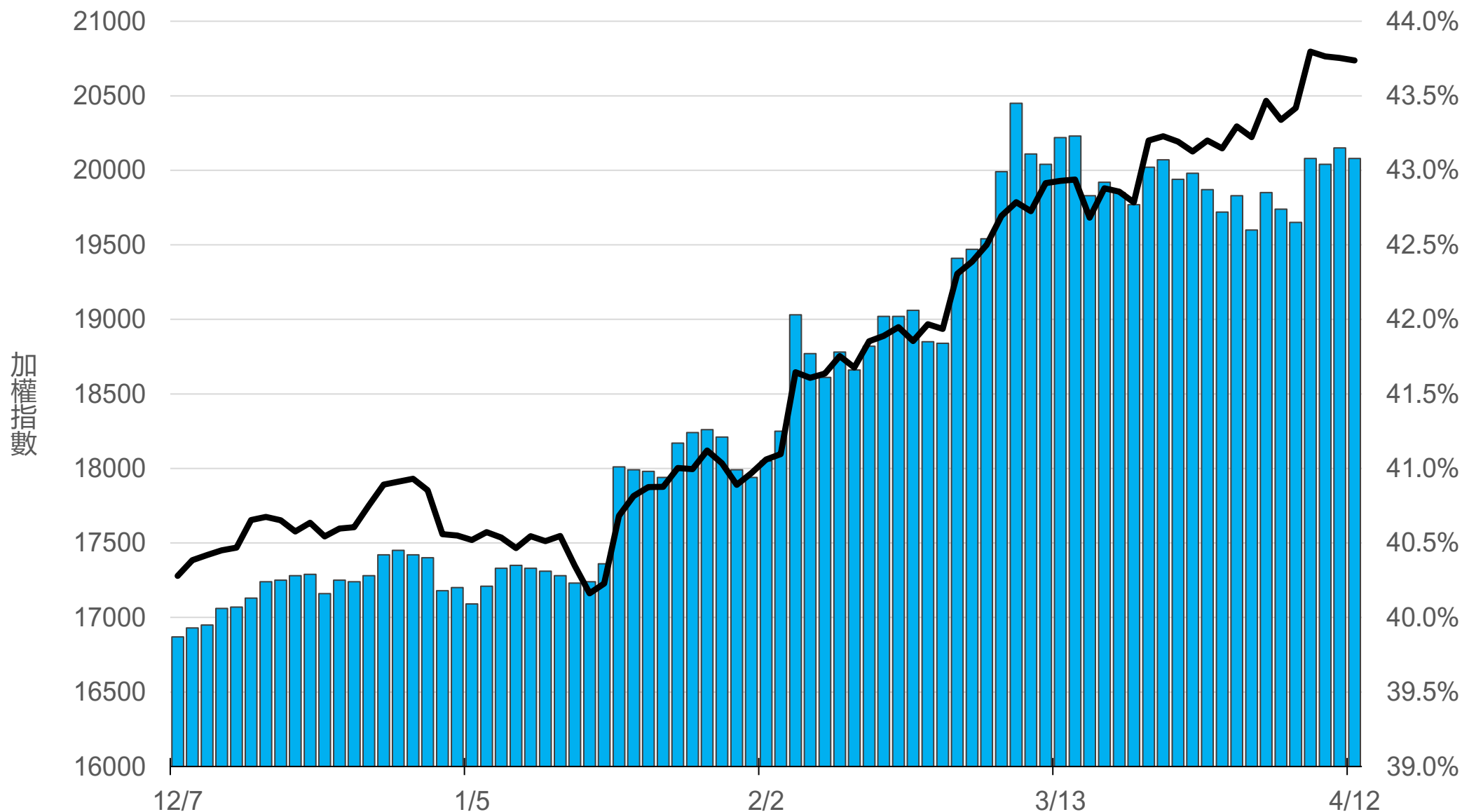
# 上櫃融券餘額(萬張)

# 5.3



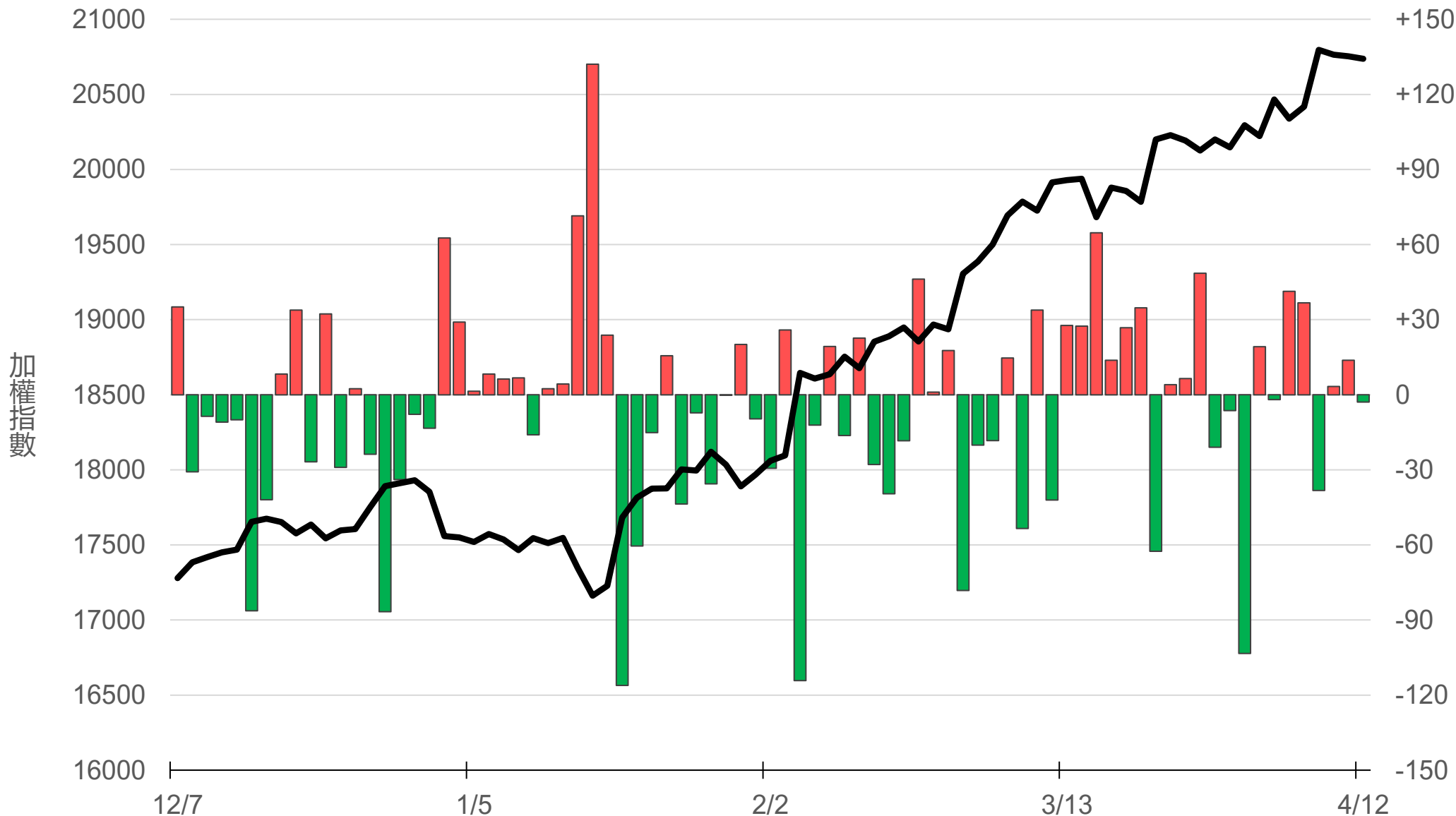
# 外資持股市值佔總市值%

# 43.08%



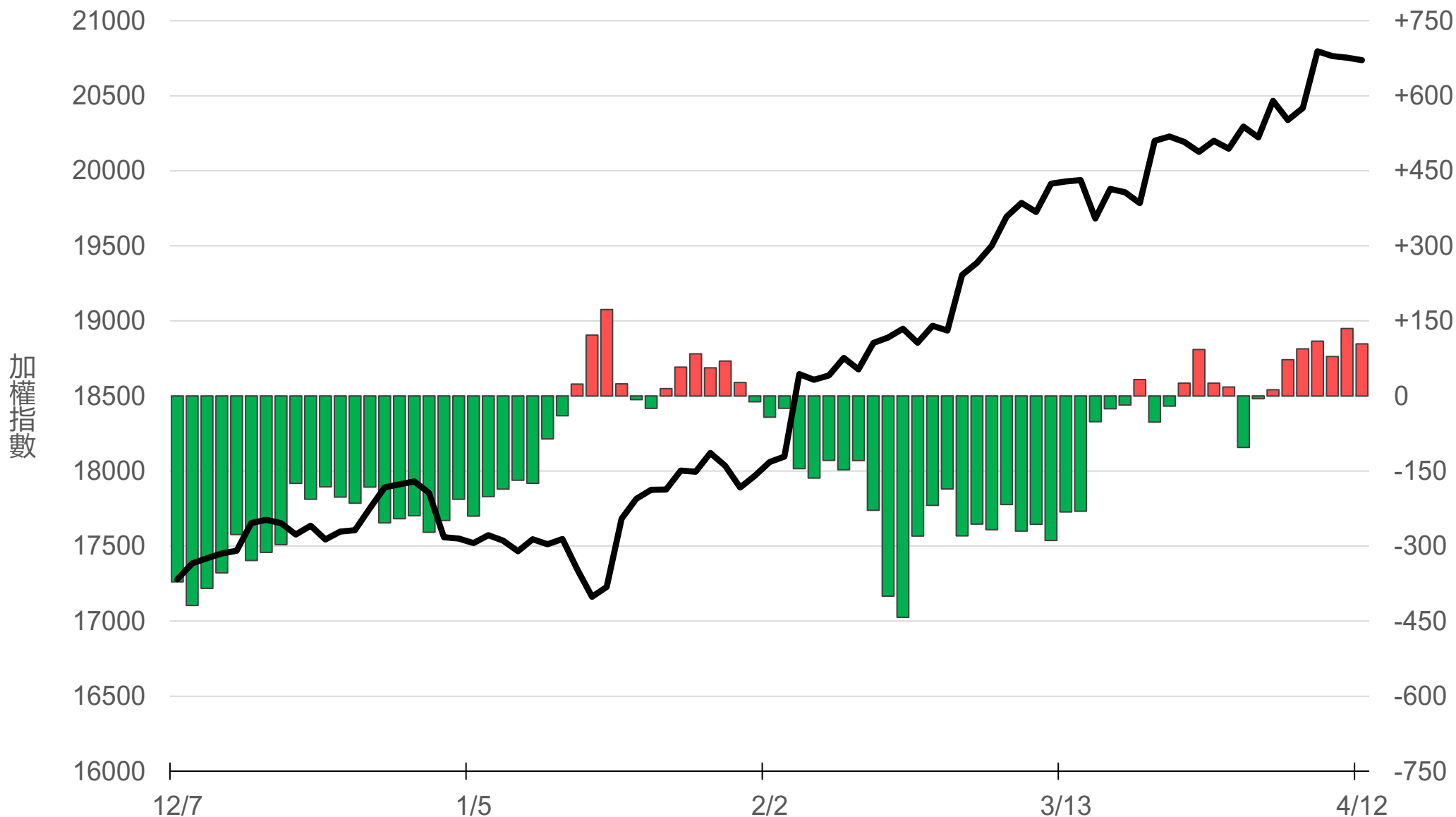
# 八大行庫買賣超(億元)

# -2.92



# 八大近20日累計買賣超(億元)

# 104.2



# 原型期貨ETF (單位: 張, 新台幣億元)


商品	收盤	漲跌	漲跌幅	成交量	金額	市值
元大黃金 (00635U)	28.46	+0.51 ↑	1.82%	1265	0.36	8.1
元大石油 (00642U)	19.04	-0.11 ↓	0.57%	1141	0.22	24.2
元大白銀 (00738U)	26.76	+0.76 ↑	2.92%	1644	0.44	14.0
元大美元指數 (00682U)	21.26	+0.04 ↑	0.19%	6	0.00	1.2
街口黃豆 (00693U)	23.47	-0.13 ↓	0.55%	133	0.03	6.4
街口銅 (00763U)	26.37	-0.10 ↓	0.38%	842	0.22	5.8



# 槓桿及反向型期貨ETF (單位：張，新台幣億元)

商品	收盤	漲跌	漲跌幅	成交量	金額	市值
元大黃金正2 (00708L)	35.90	+1.26 ↑	3.64%	2148	0.77	9.4
元大黃金反1 (00674R)	10.42	-0.17 ↓	1.61%	1459	0.15	4.9
元大石油反1 (00673R)	7.00	+0.04 ↑	0.57%	7547	0.53	70.0
元大日圓正2 (00706L)	6.53	-0.03 ↓	0.46%	9902	0.65	47.6
元大日圓反1 (00707R)	28.93	+0.10 ↑	0.35%	0	0.00	2.0
元大美元指數正2 (00683L)	23.10	+0.13 ↑	0.57%	341	0.08	5.0
元大美元指數反1 (00684R)	15.36	-0.01 ↓	0.07%	1	0.00	1.0
街口布蘭特正2 (00715L)	18.67	-0.06 ↓	0.32%	5721	1.07	43.7

# 台 指 期 晨 報



永豐期貨股份有限公司 | 台北市重慶南路一段2號8樓 | 02-2381-1799 | 111年金管期總字第007號 | 顧問事業部  
本研究報告純屬研究性質僅供參考，不保證其完整性及精確性，報告內容具時效性，邇後若有變更，本公司將不做預告或主動更新。交易人決策時應衡量自身需求與交易風險，並就交易結果自行負責，本公司恕不負任何法律責任，亦不作任何保證。未經授權，禁止任何形式抄襲、引用或轉載。