



CME

FedWatch 升降息機率

2024年4月12日 永豐期貨顧問事業部編制

# 美債殖利率表現

標的	收盤	變動	變動%	近一週	近一月	近一季	52週高	52週低
30年	4.65	+0.01	+0.22%	+4.03%	+9.15%	+11.24%	5.11	3.62
10年	4.56	+0.01	+0.22%	+5.80%	+11.22%	+14.57%	4.98	3.37
5年	4.61	0	0	+7.21%	+12.99%	+18.21%	4.95	3.29
2年	4.93	-0.04	-0.80%	+6.02%	+9.31%	+15.73%	5.19	3.75



# 歐債殖利率表現

標的	收盤	變動	變動%	近一週	近一月	近一季	52週高	52週低
30年	2.595	+0.051	+2.00%	+2.89%	+5.44%	+6.79%	3.192	2.120
10年	2.477	+0.049	+2.02%	+5.05%	+7.46%	+12.23%	2.968	1.899
5年	2.490	+0.036	+1.47%	+5.55%	+7.33%	+15.44%	2.916	1.860
2年	2.970	+0.012	+0.41%	+3.92%	+7.11%	+12.80%	3.364	2.380

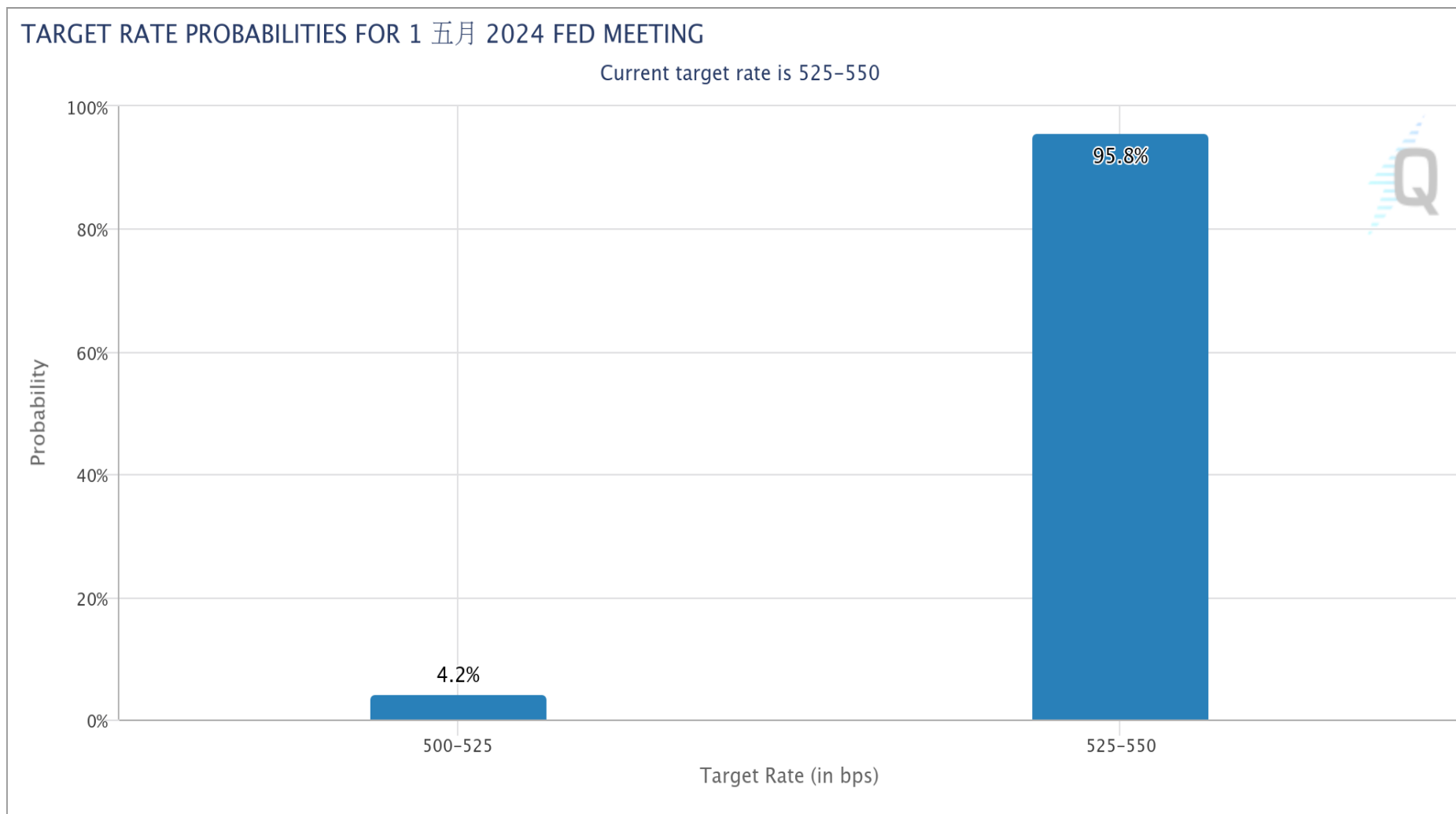


# FedWatch升降息機率(%)

利率區間	2.50	2.75	3.00	3.25	3.50	3.75	4.00	4.25	4.50	4.75	5.00	5.25	5.50
會議日期	2.75	3.00	3.25	3.50	3.75	4.00	4.25	4.50	4.75	5.00	5.25	5.50	5.75
2024/05/01											4.2	95.8	
2024/06/12										0.9	24.1	75	
2024/07/31									0.3	8.4	40.4	50.9	
2024/09/18							0.1	3.6	21.5	44.7	30.1		
2024/11/07							1	8	27.2	41.1	22.7		
2024/12/18							0.4	4.2	16.7	33.5	32.8	12.4	
2025/01/29						0.2	1.6	8.2	22.1	33.3	26.2	8.4	
2025/03/19					0.1	0.8	4.4	14	26.8	30.3	18.7	4.9	
2025/04/30					0.2	1.8	7	17.5	27.7	27.2	15	3.6	
備註	1. 2022年3月至2023年7月累計升息11次共21碼 利率區間由0-0.25% ➔ 5.25-5.50% 2. 2023年9月起已連續五次會議維持利率不變											目前 利率	

# FOMC會議日期：5月1日 (台北時間5月2日凌晨2點)

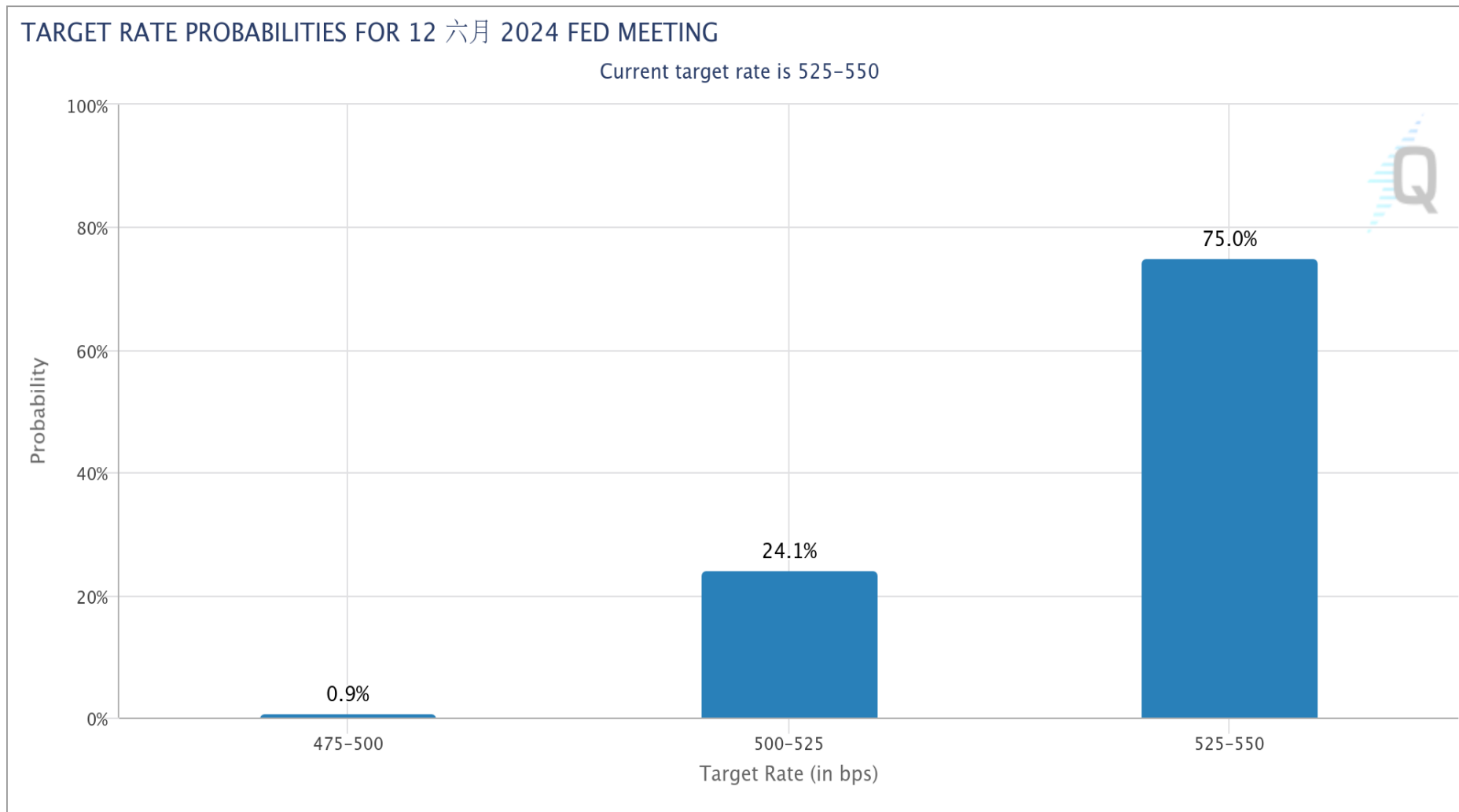
FedWatch降息機率：**維持不變** 95.8% **降息1碼** 4.2% **降息2碼** -



數據與圖表來源：芝商所FedWatch工具

# FOMC會議日期：6月12日 (台北時間6月13日凌晨2點)

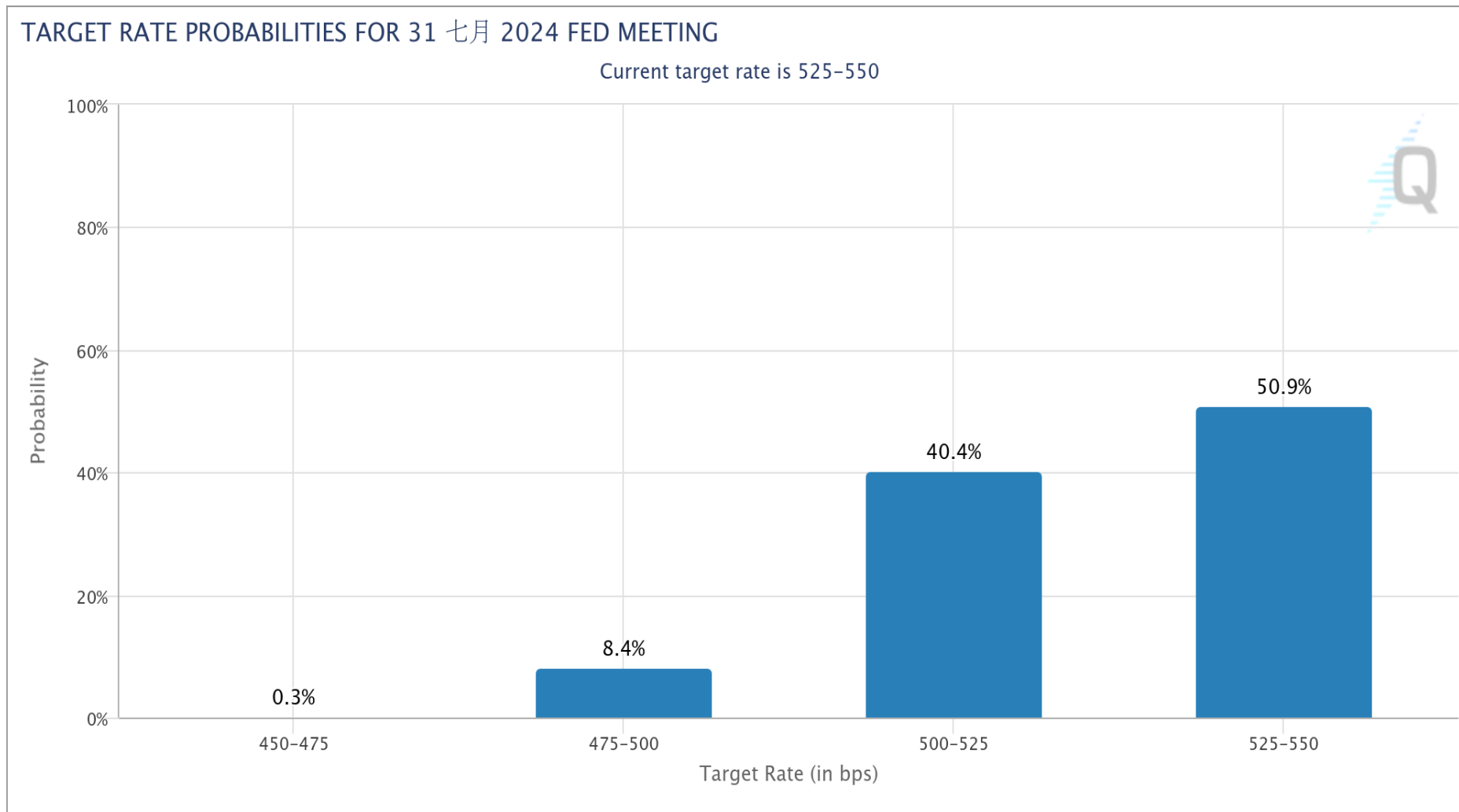
FedWatch降息機率：**維持不變** 75.0% **降息1碼** 24.1% **降息2碼** 0.9%



數據與圖表來源：芝商所FedWatch工具

# FOMC會議日期：7月31日 (台北時間8月1日凌晨2點)

FedWatch降息機率：**維持不變** 50.9% **降息1碼** 40.4% **降息2碼** 8.4%



數據與圖表來源：芝商所FedWatch工具

# 敬語

---

本研究報告純屬研究性質僅供參考，不保證其完整性及精確性，報告內容具時效性，邇後若有變更，本公司將不做預告或主動更新。交易人應審慎考量本身之需求及交易可能衍生之風險，並就交易結果自行負責，本公司恕不負任何法律責任，亦不作任何保證。未經本公司授權，禁止以任何形式複製、轉載或節錄。

永豐期貨股份有限公司 | 台北市重慶南路一段2號8樓 | 02-2381-1799 | 111年金管期總字第007號 | 顧問事業部