



SGX

TSR20橡膠日報

2024年4月12日 永豐期貨顧問事業部編制



# TSR20橡膠期貨收盤行情表

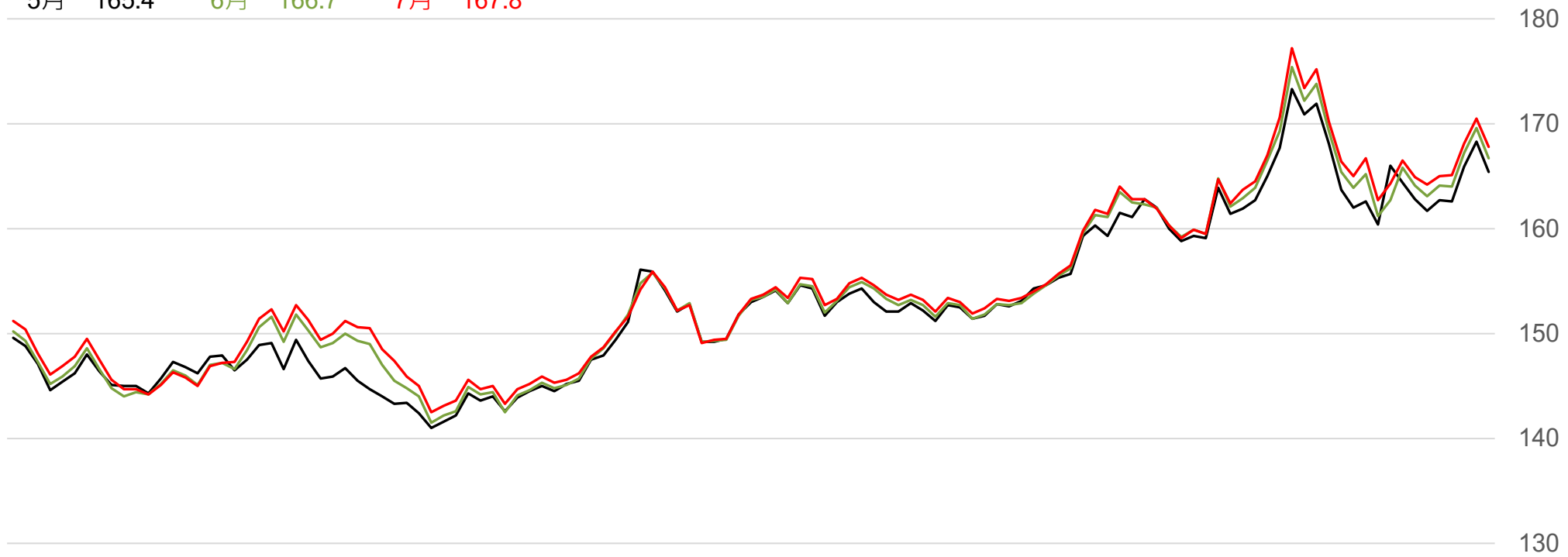
月份	結算	變動	變動%	交易量	OI	OI增減	跨月	價差	變動
05	165.4	-2.9	▼ 1.72%	2295	6037	-1787	05/06	+1.3	0
06	166.7	-2.9	▼ 1.71%	4531	24468	-388	06/07	+1.1	+0.2
07	167.8	-2.7	▼ 1.58%	6110	23137	-401	07/08	+0.8	-0.0
08	168.6	-2.7	▼ 1.58%	2346	13097	-50	08/09	+0.7	+0.0
09	169.3	-2.7	▼ 1.57%	1478	6064	+342	09/10	+0.8	+0.2
10	170.1	-2.5	▼ 1.45%	785	3526	+280	10/11	+0.7	0
11	170.8	-2.5	▼ 1.44%	685	1897	+208	11/12	+0.6	+0.1
12	171.4	-2.4	▼ 1.38%	333	583	+4	12/01	+0.8	+0.2
01	172.2	-2.2	▼ 1.26%	376	472	+236	01/02	+0.6	+0.2
02	172.8	-2.0	▼ 1.14%	350	390	+196	02/03	+0.5	0
03	173.3	-2.0	▼ 1.14%	61	92	-43	03/04	+0.6	0
04	173.9	-2.0	▼ 1.14%	11	3	+3	跨月價差 = 遠月 - 近月		

# 橡膠期貨最熱絡月份(第3個月)日K連續圖

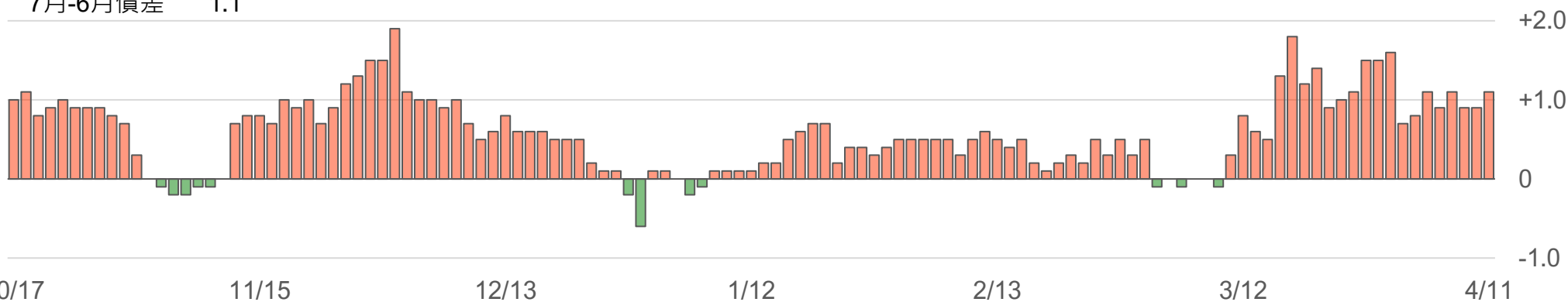


# 橡膠期貨近3個月價格走勢圖

5月 165.4    6月 166.7    7月 167.8



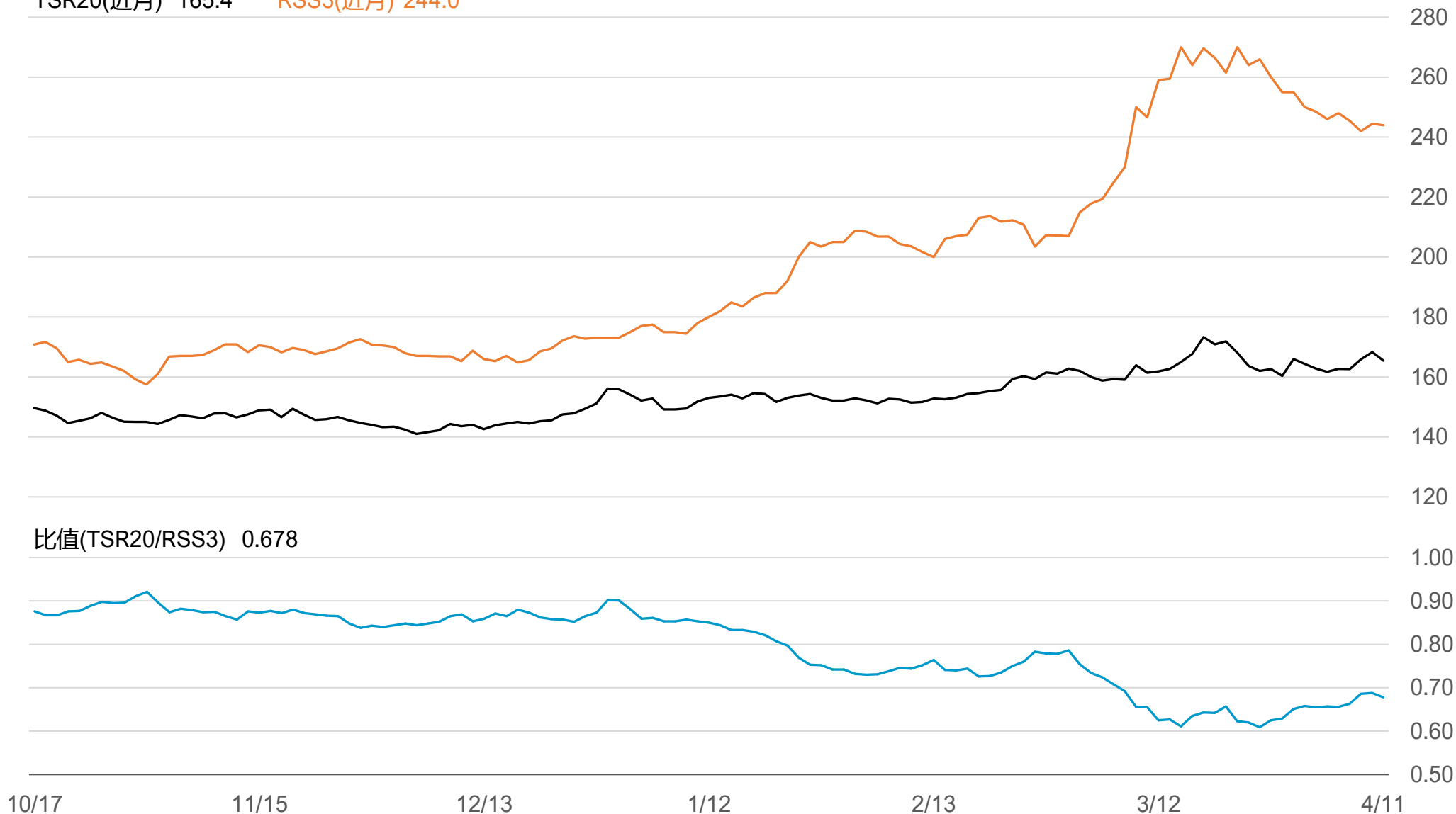
7月-6月價差 1.1



# SGX TSR20/RSS3比值走勢圖

TSR20(近月) 165.4

RSS3(近月) 244.0



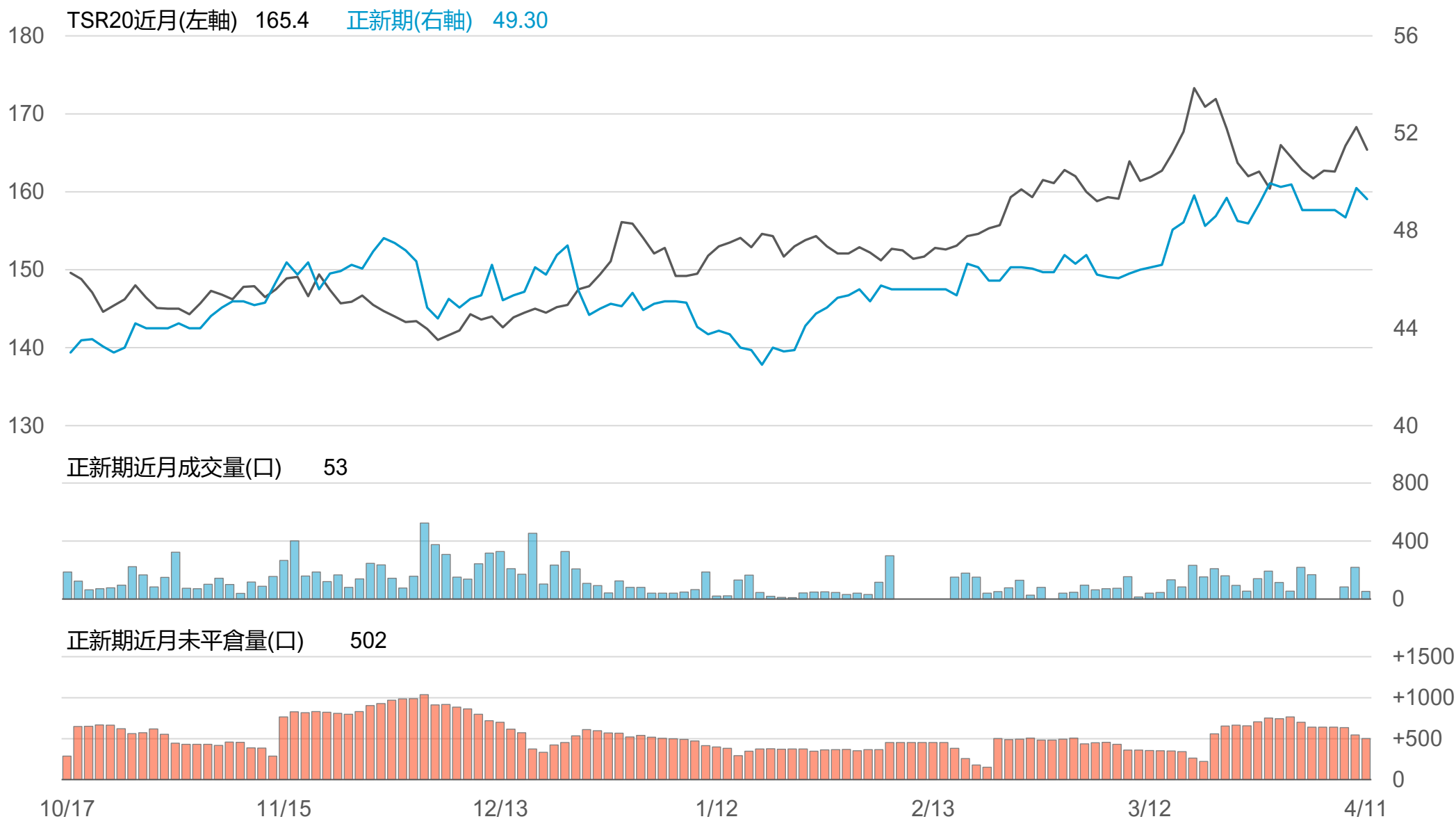
# 橡膠個股期收盤行情 - 正新(2105)

代碼	月份	收盤	變動	變動%	成交量(口)	OI(口)	增減(口)
FK	04	49.3	+0.25 ▲	0.51%	53	502	-13
FK	05	49.45	+0.30 ▲	0.61%	19	238	+12

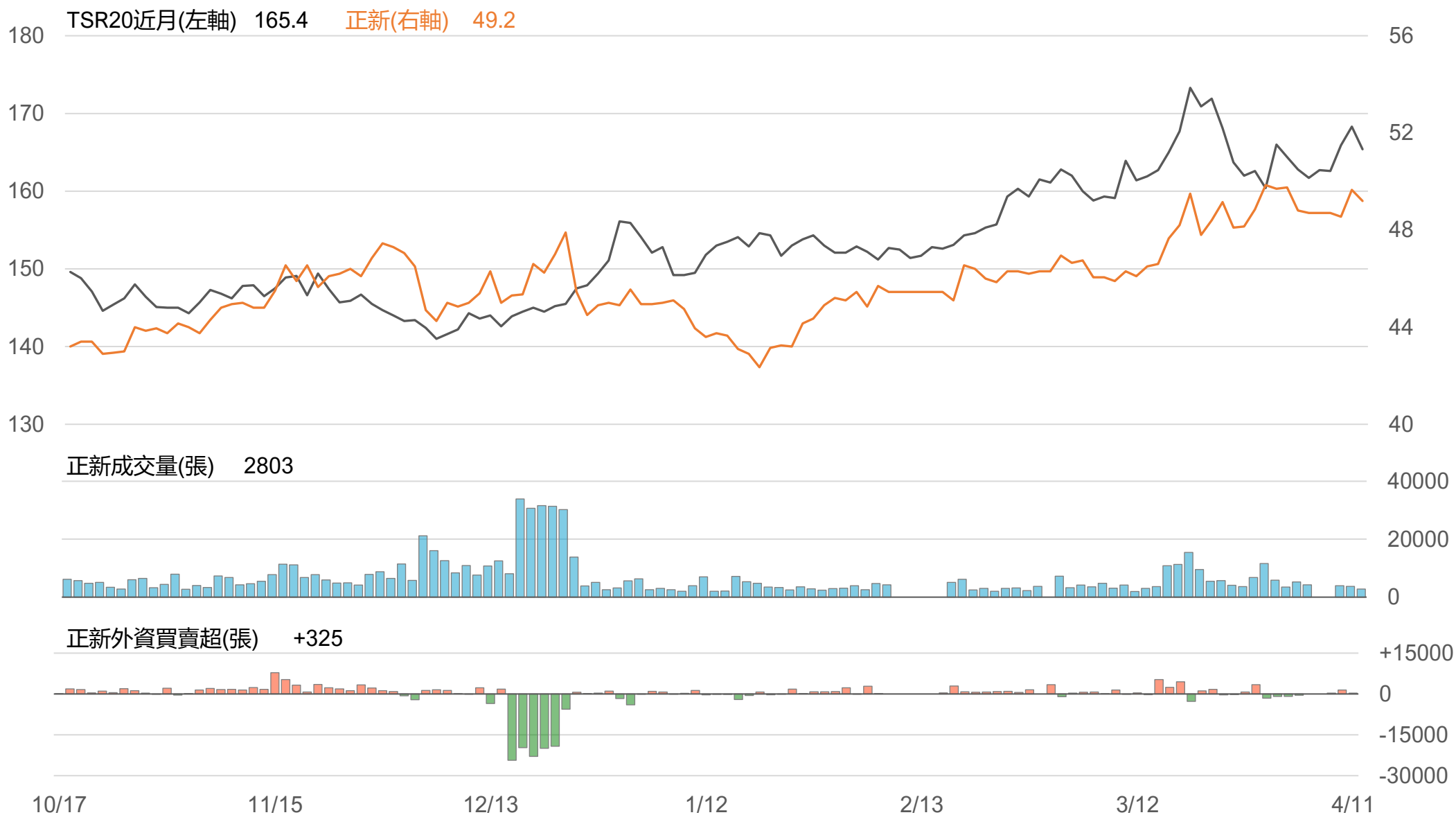
## 橡膠類股收盤行情

代號	公司	收盤	變動	變動%	成交量(張)	外資買賣超	
						連續(日)	累計(張)
2105	正新	49.2	+0.10 ▲	0.20%	2803	連1買	+325
2101	南港	42.65	+0.65 ▲	1.55%	6215	連4買	+7150
2102	泰豐	17.55	-0.05 ▼	0.28%	317	連3買	+89
2106	建大	33.3	+0.05 ▲	0.15%	1029	連13買	+5372
2109	華豐	17.25	-0.20 ▼	1.15%	2021	連1買	+416

# TSR20 / 正新期(FK)

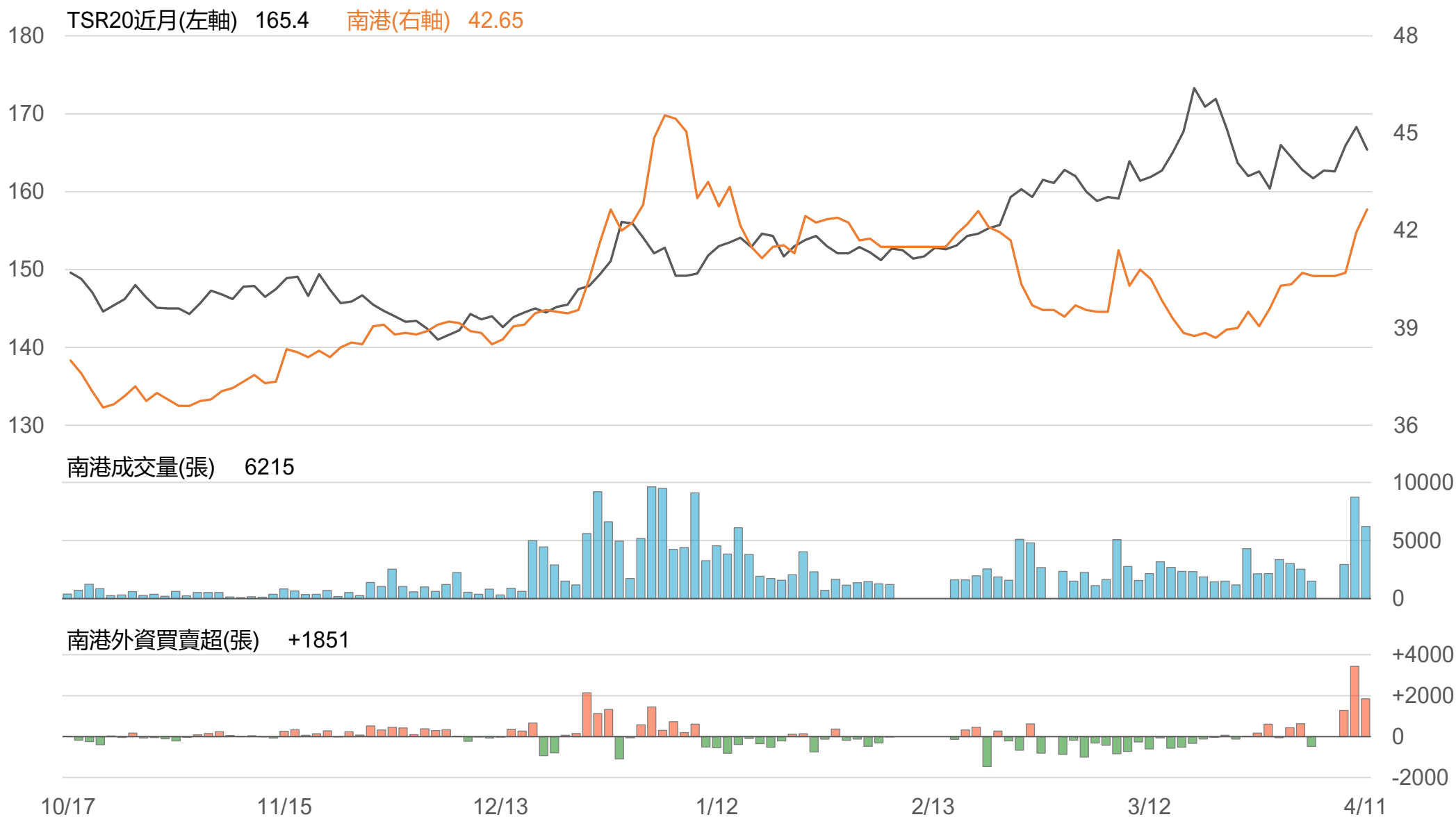


# TSR20 / 正新(2105)





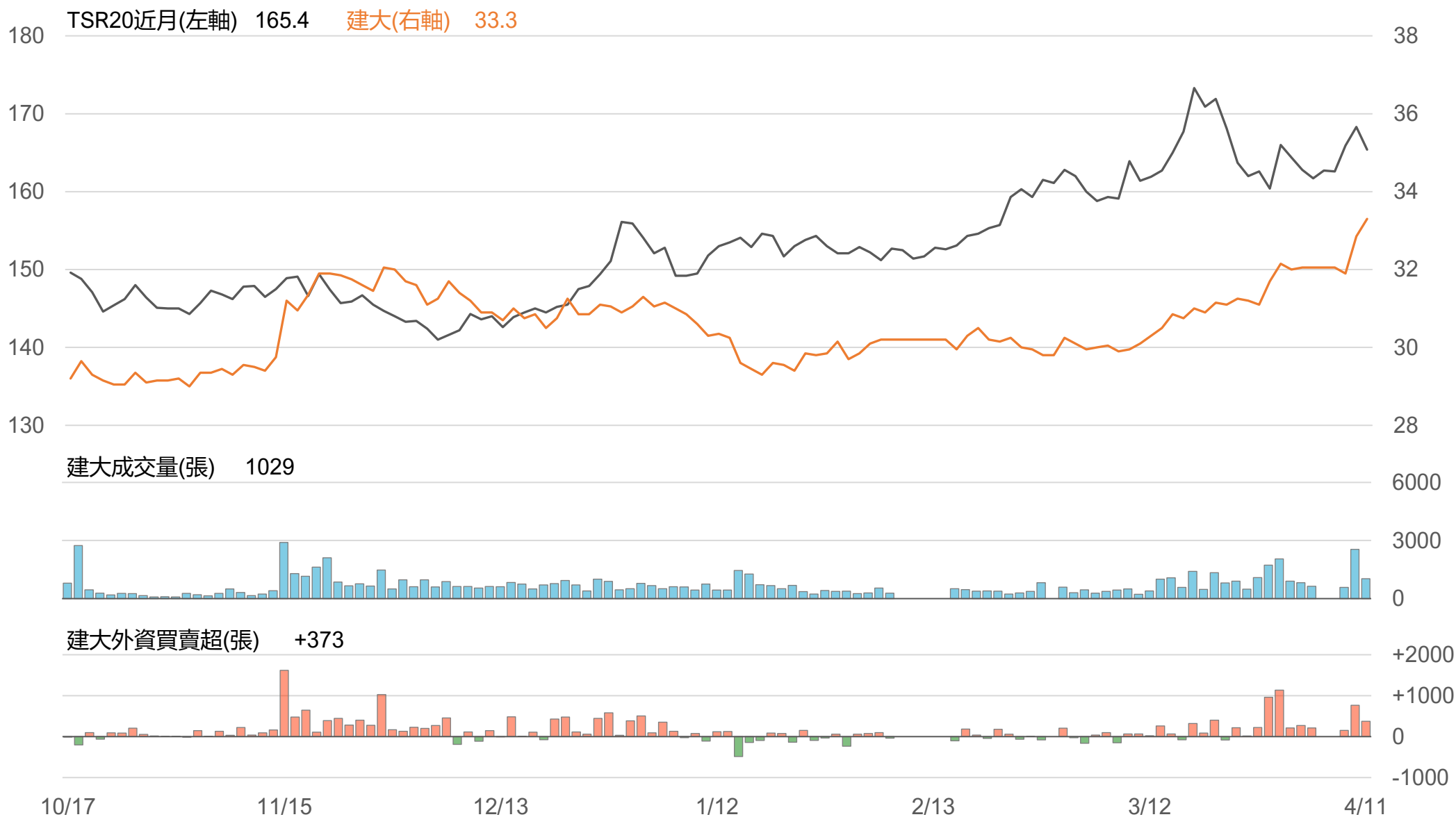
# TSR20 / 南港(2101)



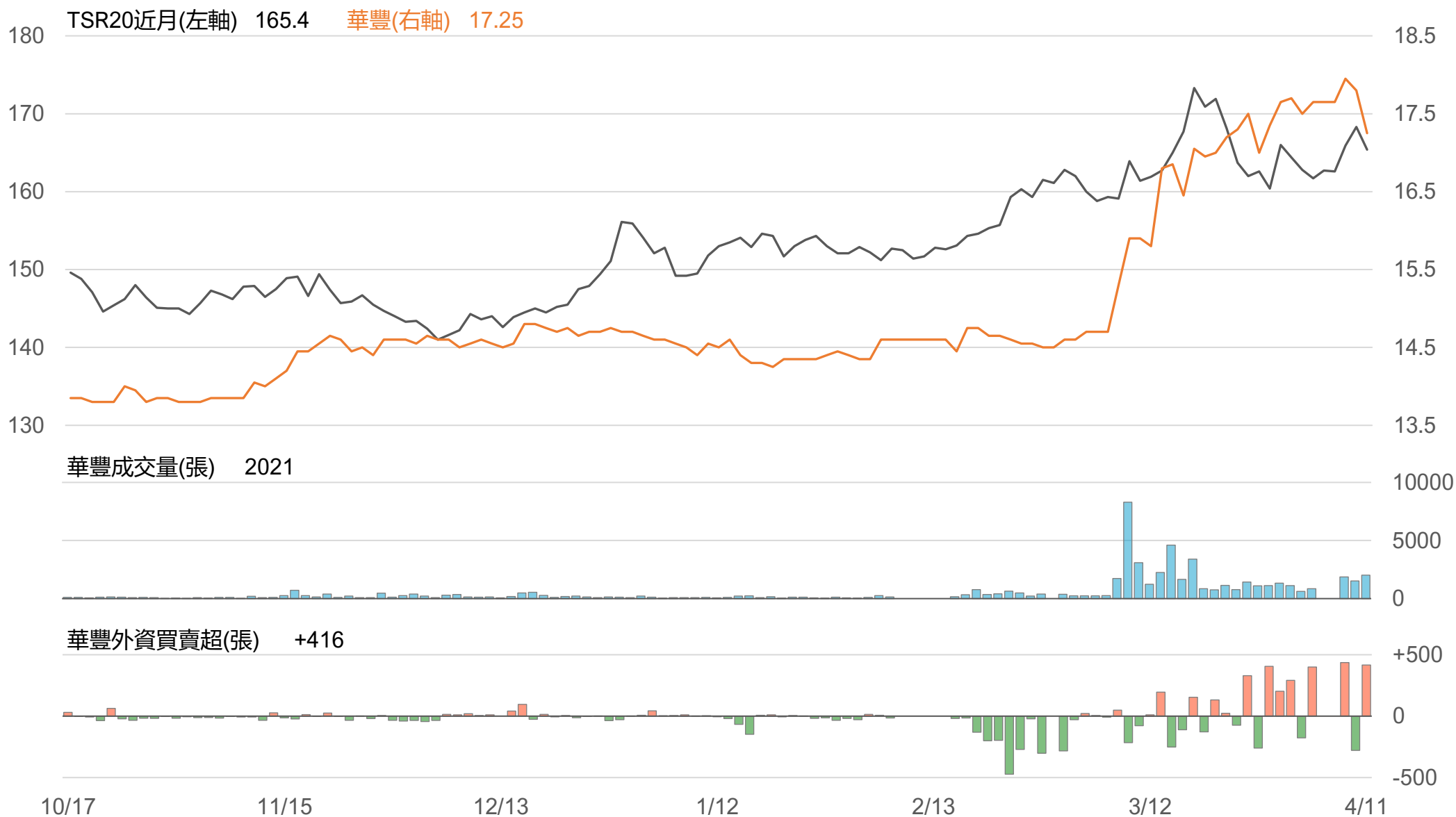
# TSR20 / 泰豐(2102)



# TSR20 / 建大(2106)



# TSR20 / 華豐(2109)



# 敬語

---

本研究報告純屬研究性質僅供參考，不保證其完整性及精確性，報告內容具時效性，邇後若有變更，本公司將不做預告或主動更新。交易人應審慎考量本身之需求及交易可能衍生之風險，並就交易結果自行負責，本公司恕不負任何法律責任，亦不作任何保證。未經本公司授權，禁止以任何形式複製、轉載或節錄。

永豐期貨股份有限公司 | 台北市重慶南路一段2號8樓 | 02-2381-1799 | 111年金管期總字第007號 | 顧問事業部