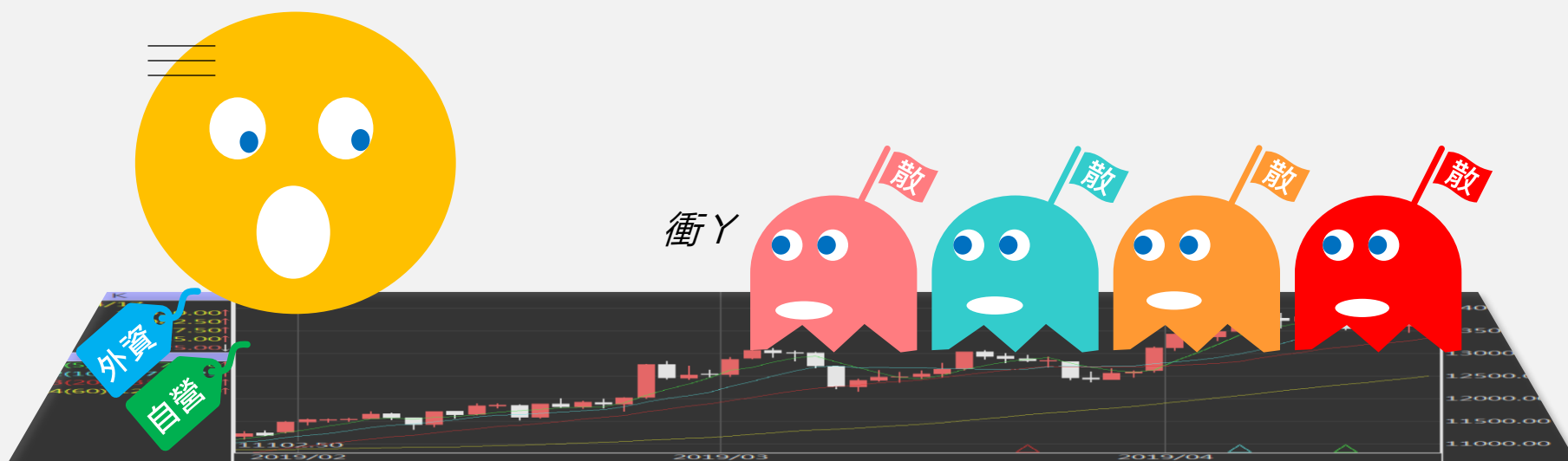


# 台指期晨報

永豐期貨顧問事業部編製



# 夜盤期權籌碼 (單日交易淨部位, 單位: 口/億元)

|    | 大台<br>(口數) | 小台<br>(口數) | 大台<br>+小台/4 | Call<br>(口數) | Put<br>(口數) | Call<br>(金額) | Put<br>(金額) |
|----|------------|------------|-------------|--------------|-------------|--------------|-------------|
| 外資 | -2091      | -3552      | -2979       | -161         | +346        | -0.027       | +0.019      |
| 投信 | 0          | 0          | 0           | 0            | 0           | 0            | 0           |
| 自營 | +392       | -705       | +215.75     | -1900        | -1916       | +0.013       | -0.025      |
| 合計 | -1699      | -4257      | -2763.25    | -2061        | -1570       | -0.013       | -0.006      |

# 歐美收盤行情表

| 標的     | 收盤        | 漲跌      | 漲跌幅    | 今年以來   | 0%<br>(52週低) | ↔ | 100%<br>(52週高) |
|--------|-----------|---------|--------|--------|--------------|---|----------------|
| 道瓊指數   | 38459.08  | -2.43   | -0.01% | +2.0%  |              |   | 81%            |
| 標普五百   | 5199.06   | +38.42  | +0.74% | +9.0%  |              |   | 95%            |
| 那斯達克   | 16442.2   | +271.84 | +1.68% | +9.5%  |              |   | 98%            |
| 費城半導   | 4906.4    | +116.05 | +2.42% | +17.5% |              |   | 87%            |
| 羅素2000 | 2042.6038 | +14.21  | +0.70% | +0.8%  |              |   | 81%            |
| 美元指數   | 105.26    | +0.06   | +0.06% | +3.9%  |              |   | 73%            |
| VIX指數  | 14.91     | -0.89   | -5.63% | +19.8% | 28%          |   |                |
| 時報金融   | 7923.8    | -37.41  | -0.47% | +2.5%  |              |   | 89%            |
| 法國CAC  | 8023.74   | -21.64  | -0.27% | +6.4%  |              |   | 84%            |
| 德國DAX  | 17954.48  | -142.82 | -0.79% | +7.2%  |              |   | 84%            |

# 亞洲收盤行情表

| 標的   | 收盤        | 漲跌      | 漲跌幅    | 今年以來   | 0%<br>(52週低) | ↔ | 100%<br>(52週高) |
|------|-----------|---------|--------|--------|--------------|---|----------------|
| 加權指數 | 20753.22  | -10.31  | -0.05% | +15.7% |              |   | 98%            |
| 日經指數 | 39442.63  | -139.18 | -0.35% | +17.9% |              |   | 87%            |
| 韓國指數 | 2706.96   | +1.80   | +0.07% | +1.9%  |              |   | 86%            |
| 上證指數 | 3034.2464 | +6.91   | +0.23% | +2.0%  |              |   | 51%            |
| 恆生指數 | 17095.03  | -44.14  | -0.26% | +0.3%  | 38%          |   |                |
| 海峽指數 | 3227.61   | -9.91   | -0.31% | -0.4%  |              |   | 53%            |
| 印度指數 | 休市        | -       | -      | +4.7%  |              |   | 100%           |
| 印尼指數 | 休市        | -       | -      | +0.2%  |              |   | 81%            |
| 泰國指數 | 1396.38   | -11.79  | -0.84% | -1.4%  | 18%          |   |                |
| 越南指數 | 1258.2    | -0.36   | -0.03% | +11.4% |              |   | 87%            |

# 重要美股表現

| 標的   | 收盤     | 漲跌     | 漲跌幅    | 標的   | 收盤     | 漲跌    | 漲跌幅    |
|------|--------|--------|--------|------|--------|-------|--------|
| 蘋果   | 175.04 | +7.26  | +4.33% | 高通   | 175.13 | +4.27 | +2.50% |
| 亞馬遜  | 189.05 | +3.10  | +1.67% | 美光   | 127.51 | +5.31 | +4.35% |
| 谷歌   | 159.41 | +3.27  | +2.09% | 特斯拉  | 174.6  | +2.84 | +1.65% |
| 臉書   | 523.16 | +3.33  | +0.64% | 美孚石油 | 121.79 | -0.41 | -0.34% |
| 奈飛   | 628.78 | +10.20 | +1.65% | 太陽能源 | 2.5    | -0.05 | -1.96% |
| 微軟   | 427.93 | +4.67  | +1.10% | 沃爾瑪  | 60.09  | -0.53 | -0.87% |
| 英特爾  | 37.63  | +0.43  | +1.16% | 家得寶  | 347.37 | -3.19 | -0.91% |
| 台積電A | 147.2  | +0.98  | +0.67% | 耐吉   | 92     | +3.00 | +3.37% |
| 輝達   | 906.16 | +35.77 | +4.11% | 摩根大通 | 195.43 | -0.04 | -0.02% |
| 德州儀器 | 171.2  | +2.28  | +1.35% | 輝瑞製藥 | 26.34  | +0.02 | +0.08% |

# 台灣期交所夜盤行情表

| 商品  | 月份 | 收盤      | 漲跌      | 漲跌幅   | 成交量    | 合約歷史高   | 合約歷史低   |
|-----|----|---------|---------|-------|--------|---------|---------|
| 台指  | 04 | 20768   | +16 ↑   | 0.08% | 62321  | 20893   | 17220   |
|     | 05 | 20799   | +15 ↑   | 0.07% | 3241   | 20918   | 18754   |
|     | -  | -       | -       | -     | -      | -       | -       |
| 小台指 | 04 | 20768   | +16 ↑   | 0.08% | 116793 | 20893   | 17210   |
|     | W4 | 20780   | +15 ↑   | 0.07% | 225    | 20884   | 20649   |
| 電子  | 04 | 1095.7  | +1.45 ↑ | 0.13% | 265    | 1105.85 | 915     |
|     | 05 | 1095.1  | 0       | 0     | 1      | 1100.4  | 1034.95 |
| 小電子 | 04 | 1095.25 | +1 ↑    | 0.09% | 1251   | 1103.15 | 952     |
|     | 05 | 1097    | +1.9 ↑  | 0.17% | 162    | 1101.1  | 970.1   |

# 台灣期交所夜盤行情表

| 商品    | 月份 | 收盤     | 漲跌      | 漲跌幅   | 成交量  | 合約歷史高   | 合約歷史低  |
|-------|----|--------|---------|-------|------|---------|--------|
| 道瓊    | 06 | 38761  | -3 ↓    | 0.01% | 1526 | 40305   | 34554  |
|       | 09 | 39220  | +180 ↑  | 0.46% | 69   | 40680   | 38200  |
| 標普500 | 06 | 5252   | +43.5 ↑ | 0.84% | 92   | 5330    | 4783   |
|       | 09 | -      | -       | -     | -    | 5385.75 | 5247.5 |
| 那斯達克  | 06 | 18501  | +287 ↑  | 1.58% | 3562 | 18710   | 14600  |
|       | 09 | 18750  | +310 ↑  | 1.68% | 34   | 18925   | 18280  |
| 黃金    | 04 | 2350.4 | +7.3 ↑  | 0.31% | 3    | 2367.8  | 2012.9 |
|       | 06 | 2372   | +24 ↑   | 1.02% | 3    | 2389    | 2064   |
| 台幣黃金  | 04 | 9250   | +92.5 ↑ | 1.01% | 82   | 9250    | 7595   |
|       | 06 | 9320   | +99.5 ↑ | 1.08% | 101  | 9320    | 7799   |
| 布蘭特   | 06 | 2897   | -24 ↓   | 0.82% | 78   | 2950    | 2520   |
|       | 07 | 2863   | -25 ↓   | 0.87% | 205  | 2889    | 2738   |

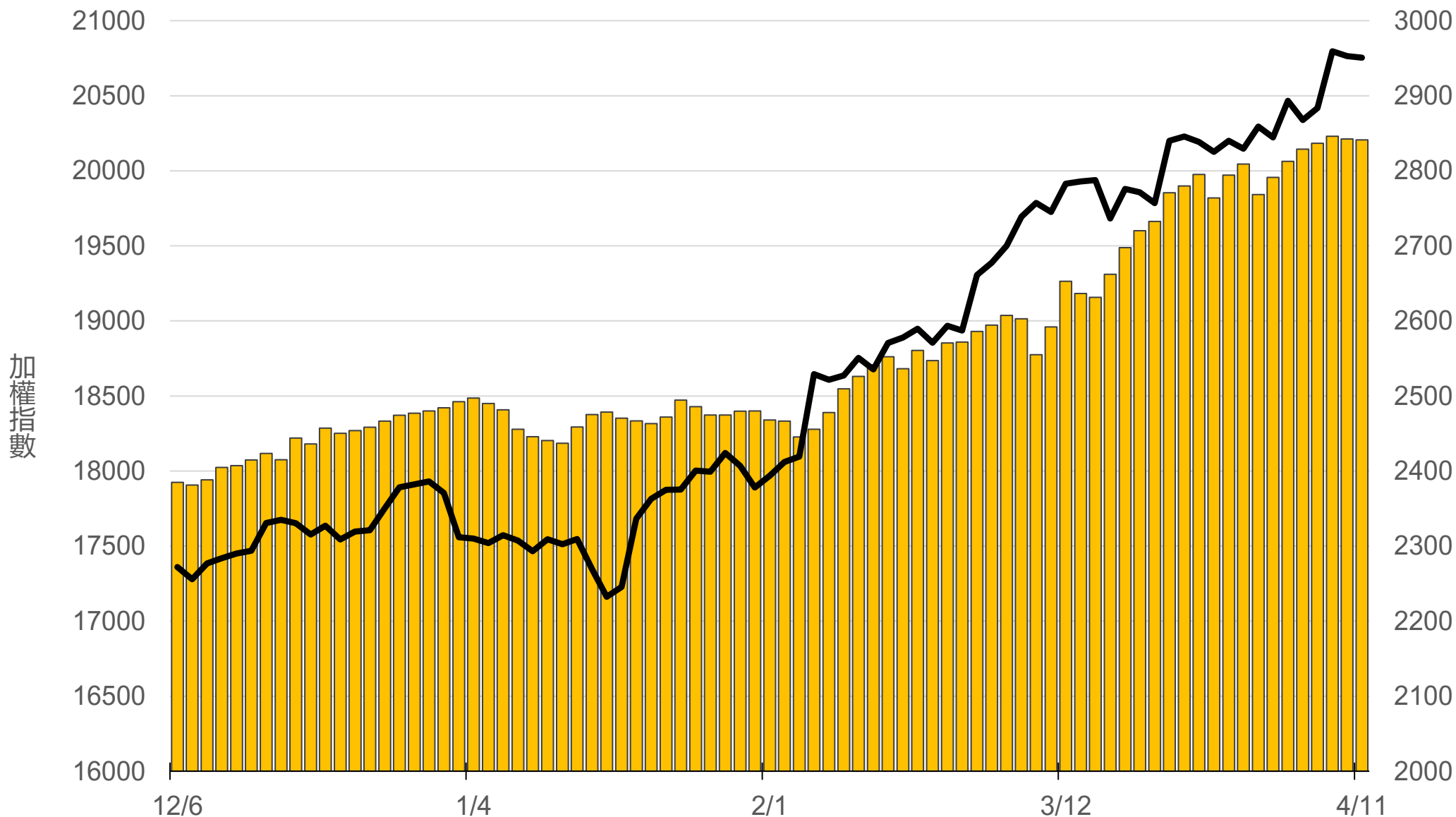
# 台灣期交所夜盤行情表

| 商品  | 月份 | 收盤     | 漲跌        | 漲跌幅   | 成交量 | 合約歷史高  | 合約歷史低  |
|-----|----|--------|-----------|-------|-----|--------|--------|
| 歐元  | 06 | 1.0747 | -0.0027 ↓ | 0.25% | 34  | 1.1202 | 1.0732 |
|     | 09 | 1.0789 | -0.0022 ↓ | 0.20% | 20  | 1.0935 | 1.0789 |
| 日圓  | 06 | 151.6  | +0.04 ↑   | 0.03% | 32  | 151.76 | 137.81 |
|     | 09 | 149.71 | +0.19 ↑   | 0.13% | 2   | 149.72 | 146.45 |
| 英鎊  | 06 | 1.2565 | +0.0020 ↑ | 0.16% | 13  | 1.289  | 1.252  |
|     | 09 | -      | -         | -     | -   | -      | -      |
| 澳幣  | 06 | 0.656  | +0.0025 ↑ | 0.38% | 9   | 0.6867 | 0.6498 |
|     | 09 | -      | -         | -     | -   | -      | -      |
| 大美人 | 04 | -      | -         | -     | -   | -      | -      |
|     | 05 | -      | -         | -     | -   | -      | -      |
| 小美人 | 04 | -      | -         | -     | -   | -      | -      |
|     | 05 | -      | -         | -     | -   | -      | -      |



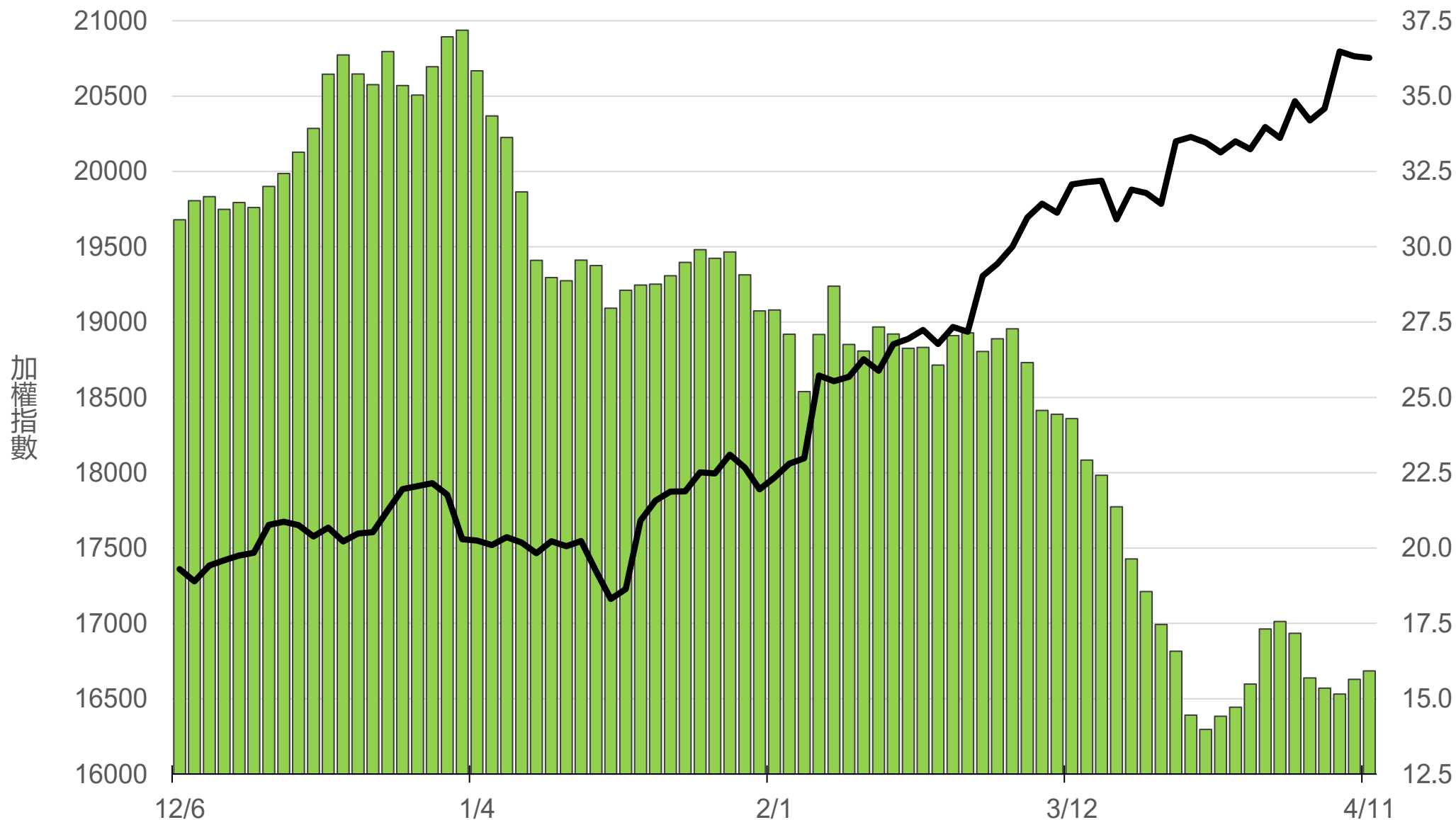
# 上市融資餘額(億元)

# 2841.1



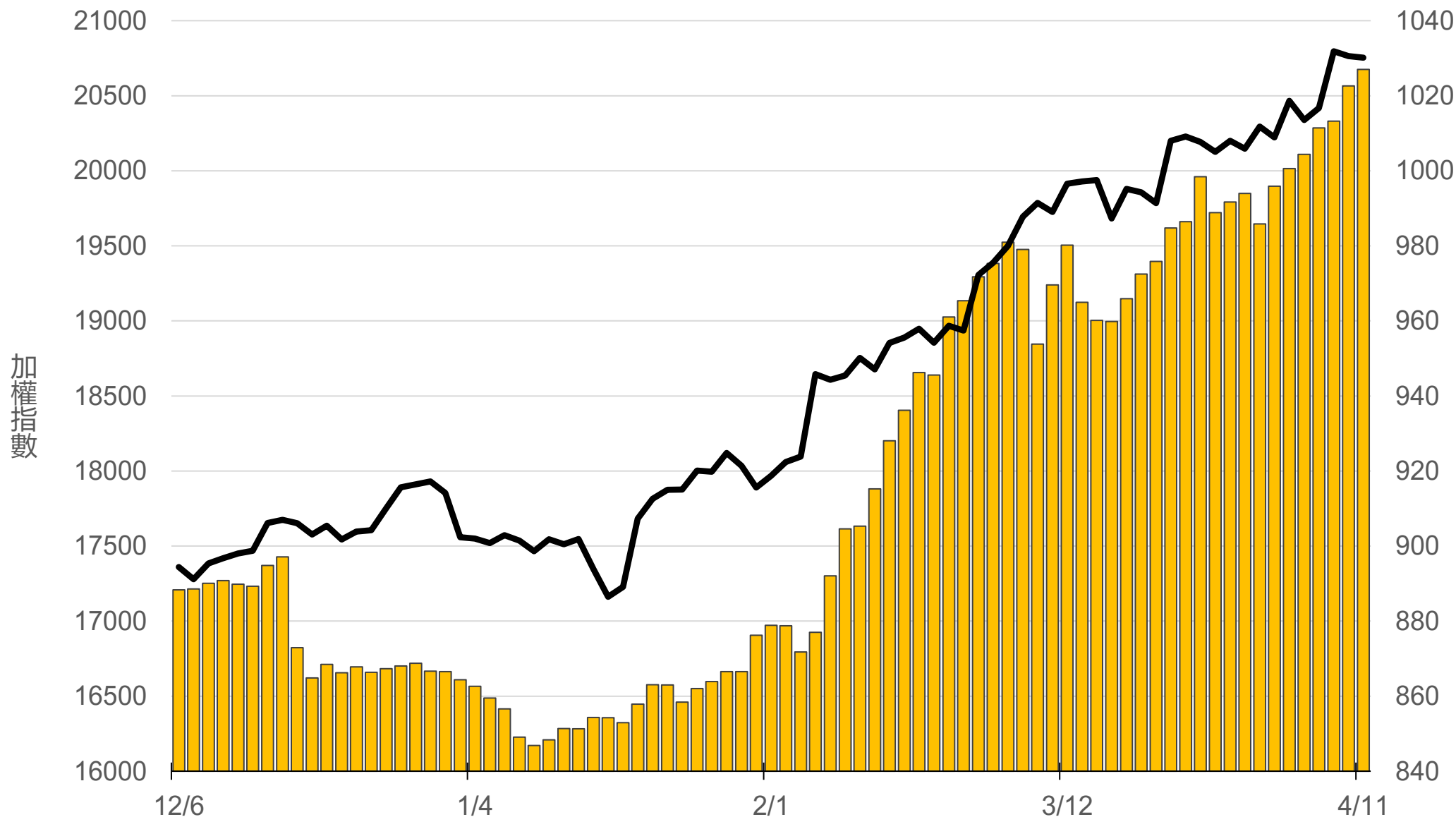
# 上市融券餘額(萬張)

# 15.9



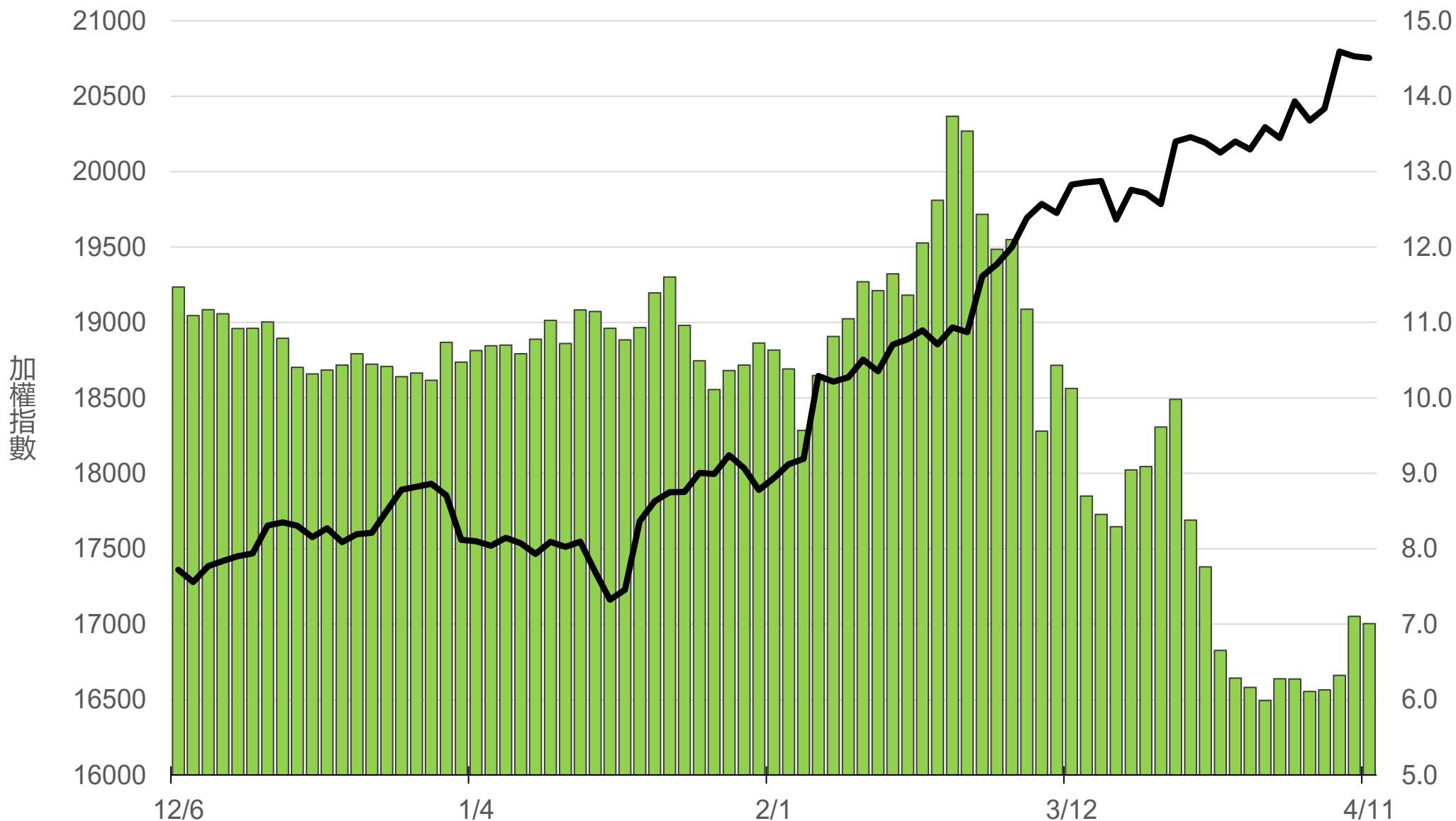
# 上櫃融資餘額(億元)

# 1027



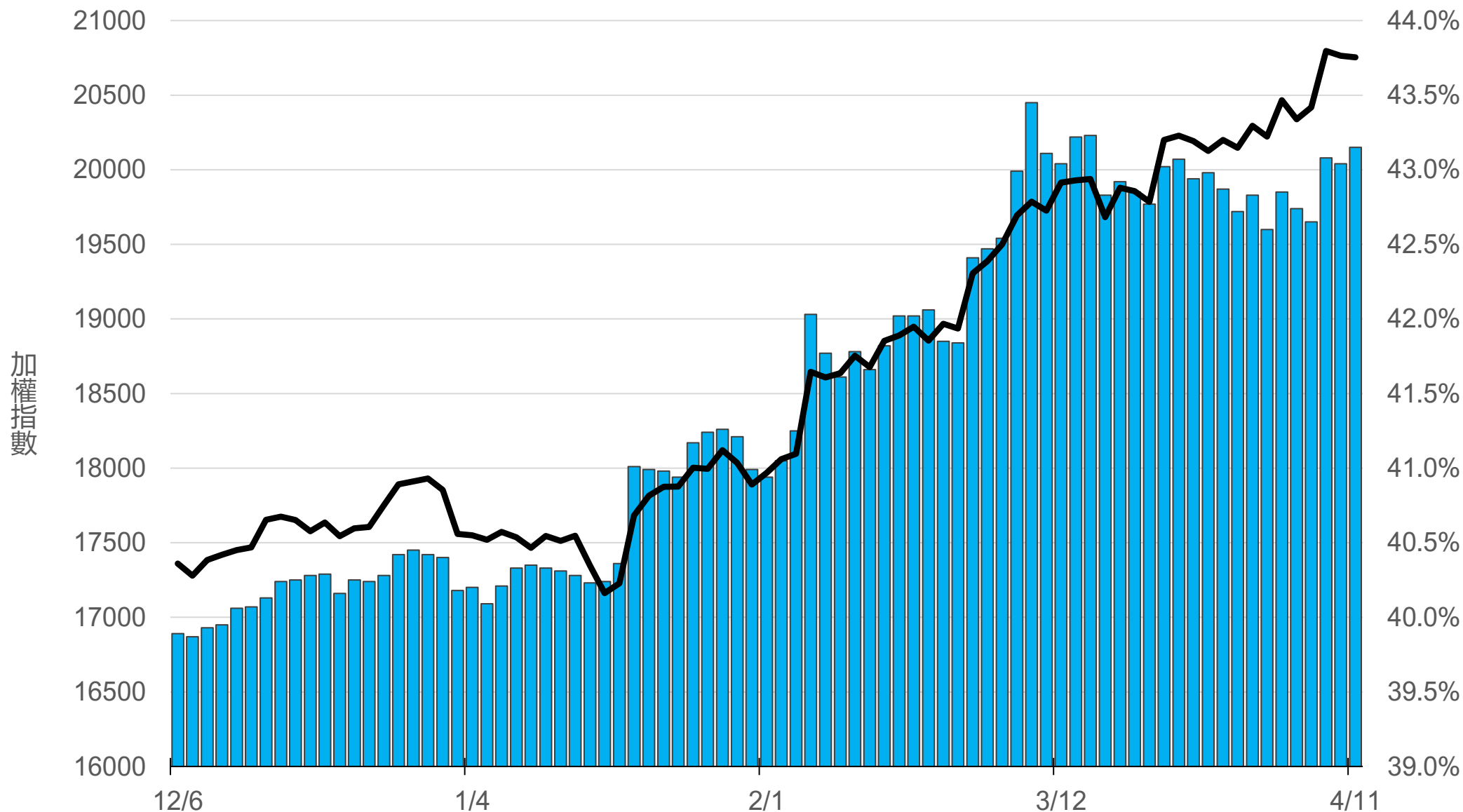
# 上櫃融券餘額(萬張)

7



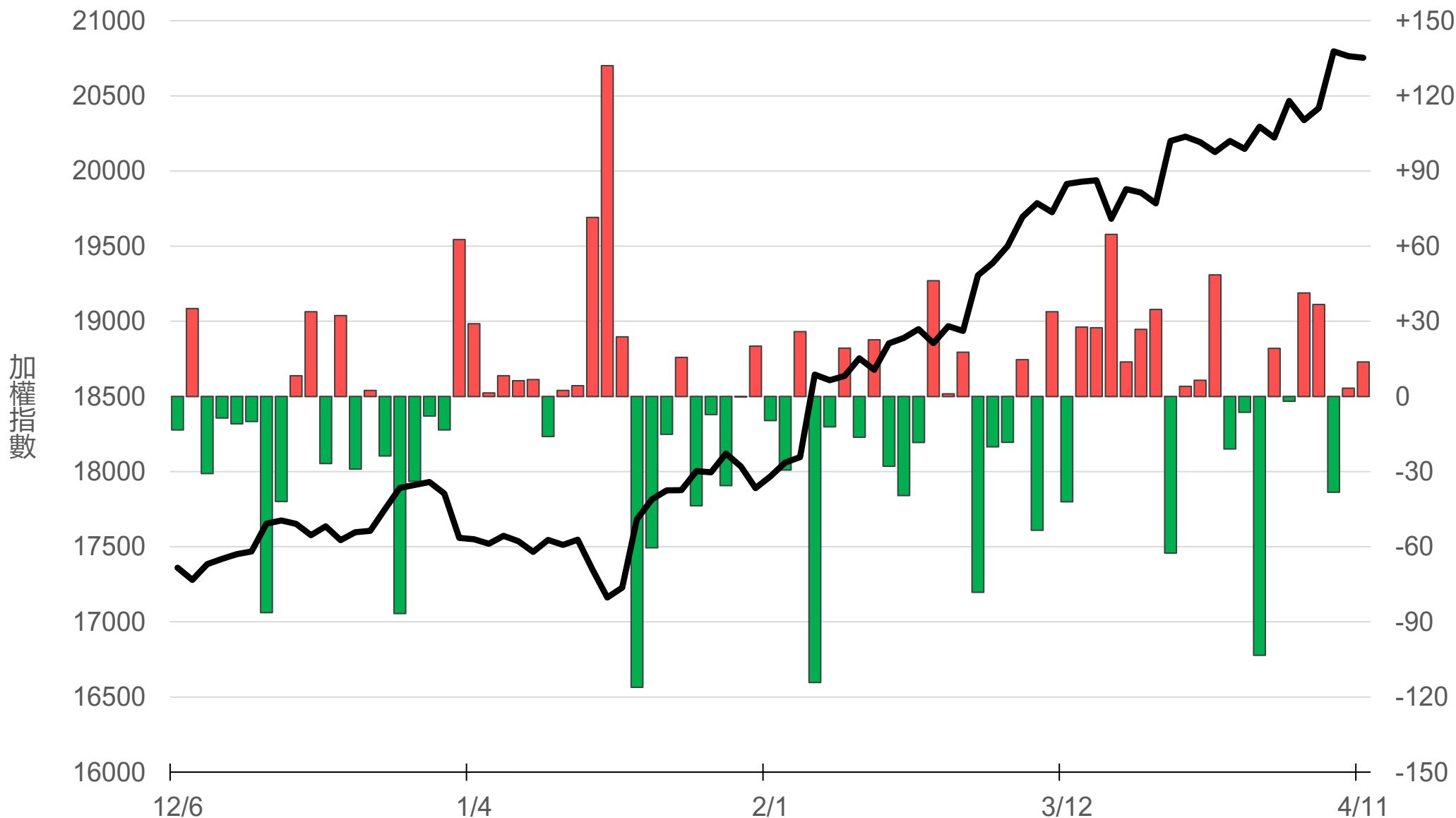
# 外資持股市值佔總市值%

# 43.15%



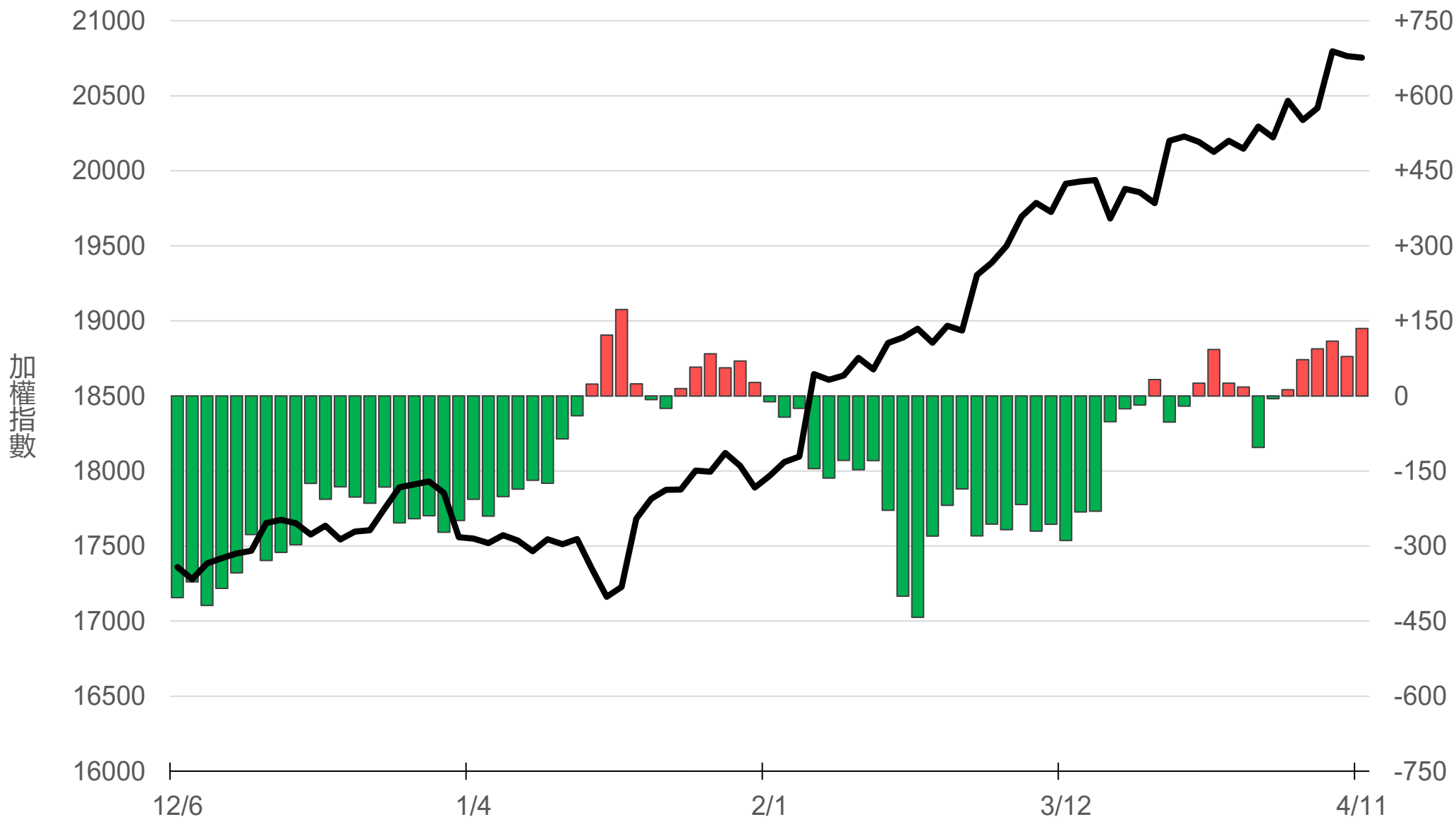
# 八大行庫買賣超(億元)

# +13.74



# 八大近20日累計買賣超(億元)

# 134.8



# 原型期貨ETF (單位: 張, 新台幣億元)


| 商品              | 收盤    | 漲跌      | 漲跌幅   | 成交量  | 金額   | 市值   |
|-----------------|-------|---------|-------|------|------|------|
| 元大黃金 (00635U)   | 27.95 | -0.16 ↓ | 0.57% | 836  | 0.23 | 8.0  |
| 元大石油 (00642U)   | 19.15 | +0.30 ↑ | 1.59% | 2151 | 0.41 | 24.9 |
| 元大白銀 (00738U)   | 26.00 | -0.20 ↓ | 0.76% | 735  | 0.19 | 13.7 |
| 元大美元指數 (00682U) | 21.22 | +0.22 ↑ | 1.05% | 128  | 0.03 | 1.2  |
| 街口黃豆 (00693U)   | 23.60 | -0.30 ↓ | 1.26% | 143  | 0.03 | 6.4  |
| 街口銅 (00763U)    | 26.47 | -0.05 ↓ | 0.19% | 1113 | 0.29 | 5.8  |



# 槓桿及反向型期貨ETF (單位：張，新台幣億元)

| 商品                | 收盤    | 漲跌      | 漲跌幅   | 成交量   | 金額   | 市值   |
|-------------------|-------|---------|-------|-------|------|------|
| 元大黃金正2 (00708L)   | 34.64 | -0.41 ↓ | 1.17% | 1537  | 0.53 | 9.2  |
| 元大黃金反1 (00674R)   | 10.59 | +0.06 ↑ | 0.57% | 404   | 0.04 | 5.0  |
| 元大石油反1 (00673R)   | 6.96  | -0.08 ↓ | 1.14% | 16839 | 1.17 | 69.6 |
| 元大日圓正2 (00706L)   | 6.56  | -0.10 ↓ | 1.50% | 19667 | 1.29 | 47.8 |
| 元大日圓反1 (00707R)   | 28.83 | +0.24 ↑ | 0.84% | 0     | 0.00 | 2.0  |
| 元大美元指數正2 (00683L) | 22.97 | +0.47 ↑ | 2.09% | 1866  | 0.43 | 4.9  |
| 元大美元指數反1 (00684R) | 15.37 | -0.12 ↓ | 0.77% | 4     | 0.00 | 1.0  |
| 街口布蘭特正2 (00715L)  | 18.73 | +0.57 ↑ | 3.14% | 10000 | 1.87 | 44.4 |

# 台 指 期 晨 報



永豐期貨股份有限公司 | 台北市重慶南路一段2號8樓 | 02-2381-1799 | 111年金管期總字第007號 | 顧問事業部

本研究報告純屬研究性質僅供參考，不保證其完整性及精確性，報告內容具時效性，邇後若有變更，本公司將不做預告或主動更新。交易人決策時應衡量自身需求與交易風險，並就交易結果自行負責，本公司恕不負任何法律責任，亦不作任何保證。未經授權，禁止任何形式抄襲、引用或轉載。