



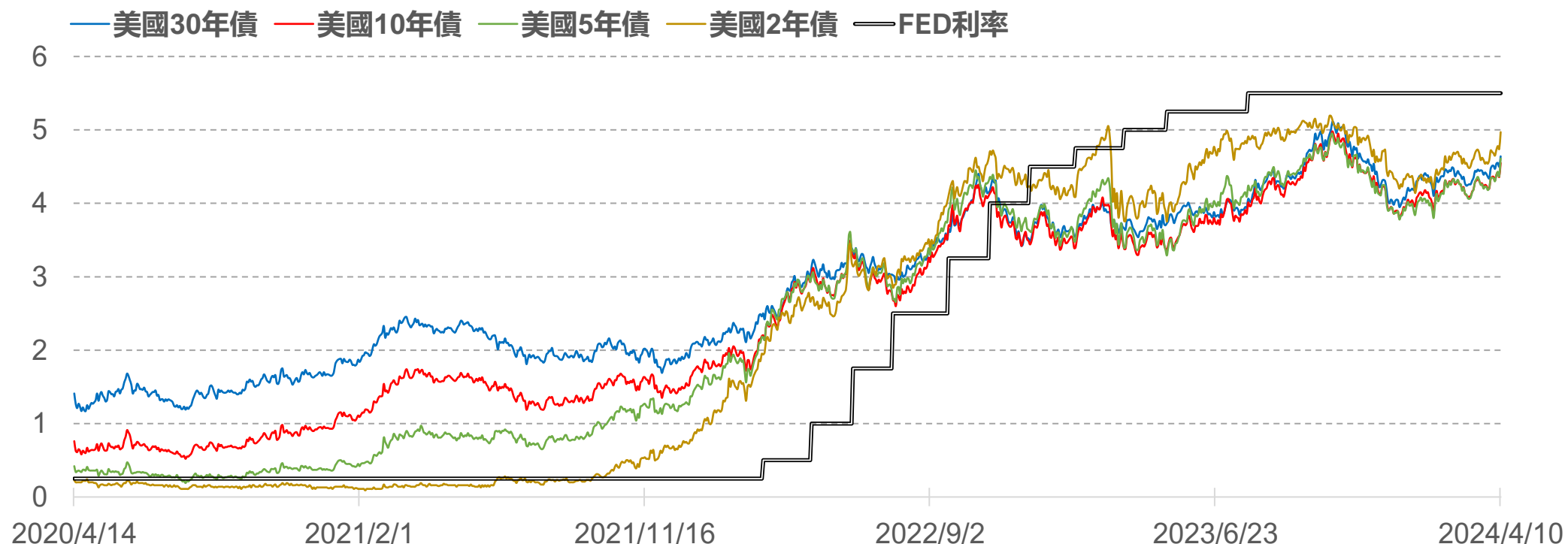
CME

FedWatch 升降息機率

2024年4月11日 永豐期貨顧問事業部編制

美債殖利率表現

標的	收盤	變動	變動%	近一週	近一月	近一季	52週高	52週低
30年	4.64	+0.14	+3.11%	+2.88%	+8.92%	+10.48%	5.11	3.62
10年	4.55	+0.19	+4.36%	+4.36%	+11.25%	+12.62%	4.98	3.37
5年	4.61	+0.24	+5.49%	+6.22%	+13.55%	+15.54%	4.95	3.29
2年	4.97	+0.23	+4.85%	+6.20%	+10.94%	+13.73%	5.19	3.75



歐債殖利率表現

標的	收盤	變動	變動%	近一週	近一月	近一季	52週高	52週低
30年	2.544	+0.036	+1.44%	-0.86%	+4.61%	+4.86%	3.192	2.120
10年	2.428	+0.060	+2.53%	+1.17%	+7.05%	+9.72%	2.968	1.899
5年	2.454	+0.069	+2.89%	+2.89%	+7.73%	+13.19%	2.916	1.860
2年	2.958	+0.069	+2.39%	+4.63%	+8.02%	+11.58%	3.364	2.380

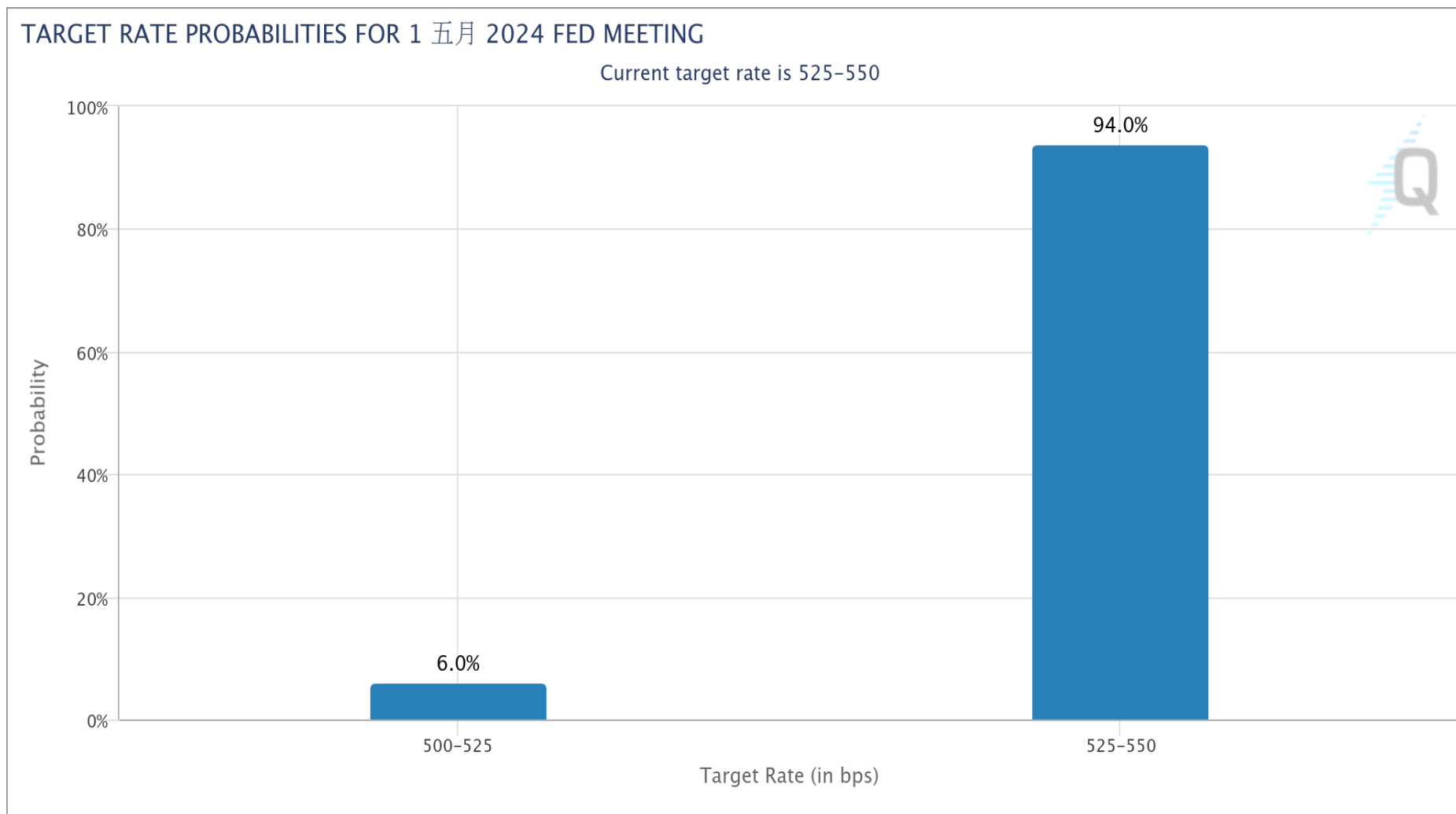


FedWatch升降息機率(%)

利率區間	2.50	2.75	3.00	3.25	3.50	3.75	4.00	4.25	4.50	4.75	5.00	5.25	5.50
會議日期	2.75	3.00	3.25	3.50	3.75	4.00	4.25	4.50	4.75	5.00	5.25	5.50	5.75
2024/05/01											6	94	
2024/06/12										0.8	17.8	81.4	
2024/07/31									0.3	6.4	38.8	54.5	
2024/09/18								0.1	2.9	20	45.4	31.6	
2024/11/07								0.9	7.4	26.8	41.7	23.2	
2024/12/18							0.4	4	16.6	33.9	32.9	12.2	
2025/01/29						0.1	1.5	7.9	22	33.6	26.5	8.4	
2025/03/19					0.1	0.7	4.3	14.1	27.1	30.5	18.5	4.7	
2025/04/30					0.1	1.7	6.9	17.5	28	27.4	14.9	3.5	
備註	1. 2022年3月至2023年7月累計升息11次共21碼 利率區間由0-0.25% ➔ 5.25-5.50% 2. 2023年9月起已連續五次會議維持利率不變											目前 利率	

FOMC會議日期：5月1日 (台北時間5月2日凌晨2點)

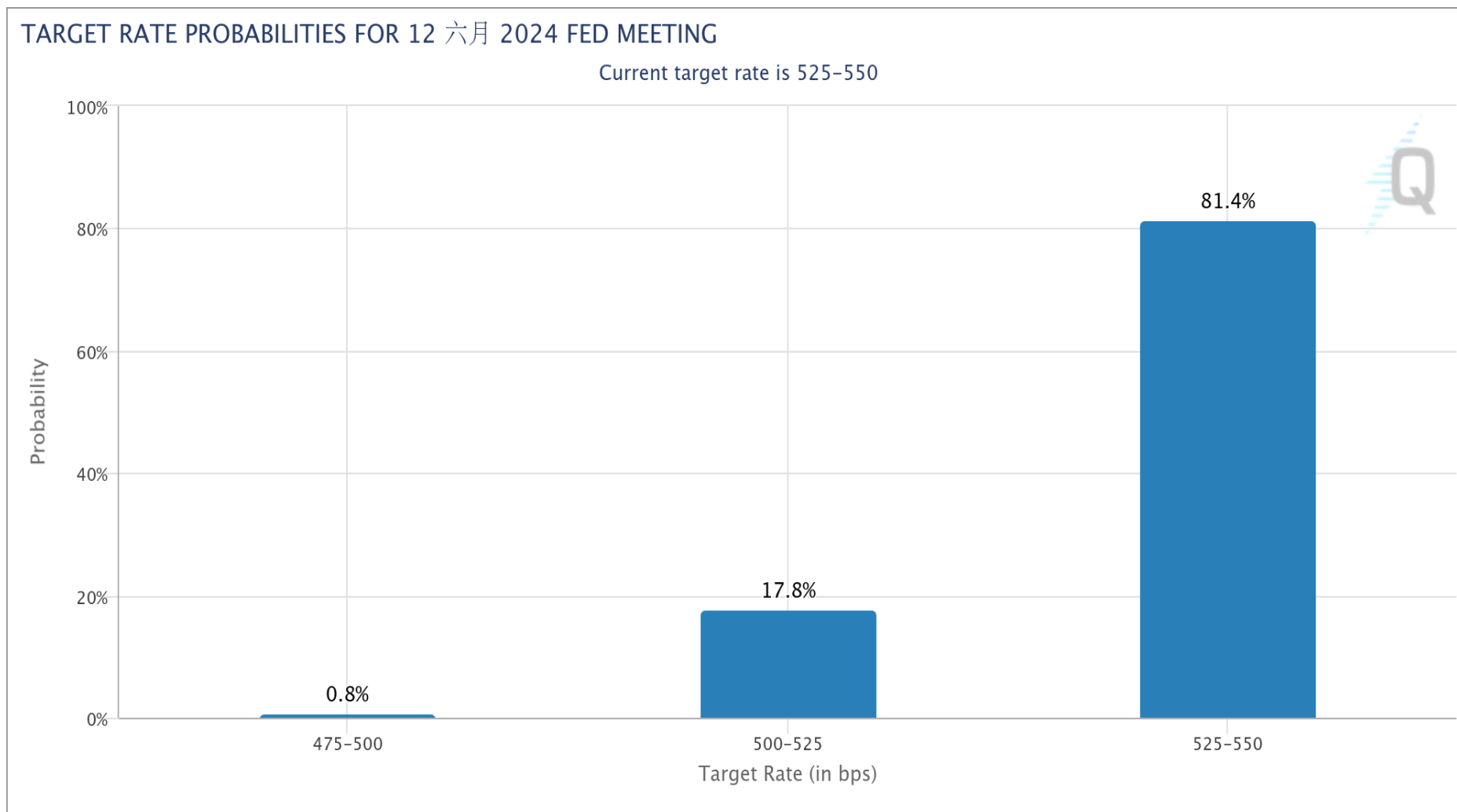
FedWatch降息機率：**維持不變** 94.0% **降息1碼** 6.0% **降息2碼** -



數據與圖表來源：芝商所FedWatch工具

FOMC會議日期：6月12日 (台北時間6月13日凌晨2點)

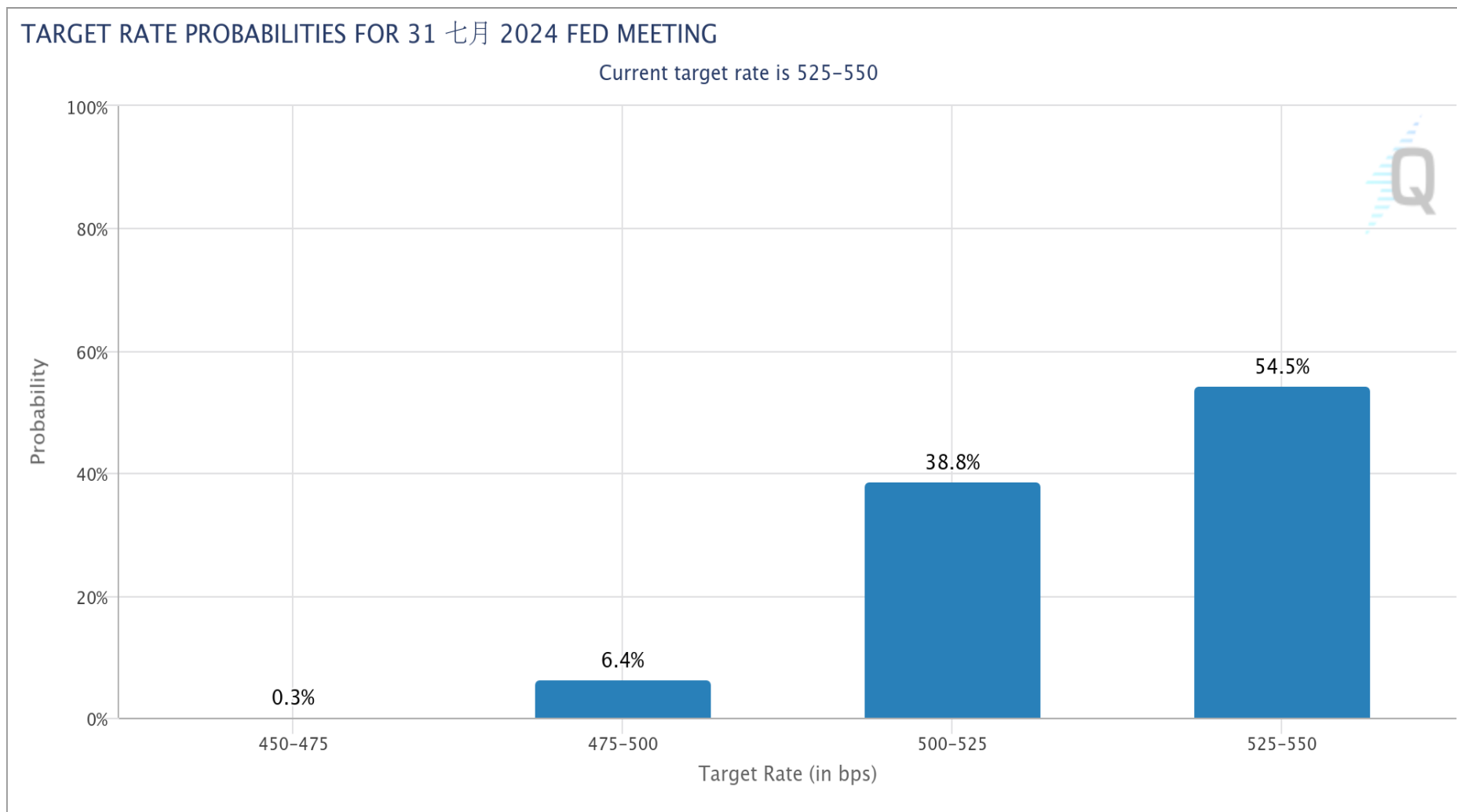
FedWatch降息機率：**維持不變** 81.4% **降息1碼** 17.8% **降息2碼** 0.8%



數據與圖表來源：芝商所FedWatch工具

FOMC會議日期：7月31日 (台北時間8月1日凌晨2點)

FedWatch降息機率：**維持不變** 54.5% **降息1碼** 38.8% **降息2碼** 6.4%



數據與圖表來源：芝商所FedWatch工具

敬語

本研究報告純屬研究性質僅供參考，不保證其完整性及精確性，報告內容具時效性，邇後若有變更，本公司將不做預告或主動更新。交易人應審慎考量本身之需求及交易可能衍生之風險，並就交易結果自行負責，本公司恕不負任何法律責任，亦不作任何保證。未經本公司授權，禁止以任何形式複製、轉載或節錄。

永豐期貨股份有限公司 | 台北市重慶南路一段2號8樓 | 02-2381-1799 | 111年金管期總字第007號 | 顧問事業部