

台股除權息點數預估

永豐期貨顧問事業部編制

2024/04/10

- 1.目前本報告的除息點數將較實際情況低估(因為部分個股尚未公布現金股利金額)
- 2.由於多數個股尚未公布實際除息日，因此依已知的股東會日期向後推算除息日
- 3.報告中**MSCI**為港交所摩根台指期之簡稱、**FTSE**則為新加坡交易所富時台指期

近月合約除息概況

製表日：2024/04/10 運用日：2024/04/11

項目	台指	電子	金融	非金電	櫃買	MSCI	FTSE
近月	04	04	04	04	04	04	04
月份	04	04	04	04	04	04	04
結算日	04/17	04/17	04/17	04/17	04/17	04/29	04/29
待蒸發(實)	(11.19)	(0.86)	(0)	(0)	(0.02)	(0.43)	(1.25)
待蒸發(實+估)	11.19	0.86	0	0	0.02	0.43	1.25
已蒸發	15.04	0.68	0	18.81	0.44	0.13	0.40
次月	05	05	05	05	05	05	05
月份	05	05	05	05	05	05	05
結算日	05/15	05/15	05/15	05/15	05/15	05/30	05/30
待蒸發(實)	(12.43)	(0.89)	(0)	(3.23)	(0.17)	(0.43)	(1.25)
待蒸發(實+估)	12.45	0.89	0	3.29	0.17	0.43	1.25
全年	350.77	16.95	19.62	411.45	4.49	9.15	26.71
待蒸發	350.77	16.95	19.62	411.45	4.49	9.15	26.71
已蒸發	44.68	2.93	0	20.03	0.48	1.49	2.26
總預估點數	395.44	19.88	19.62	431.48	4.97	10.64	28.97

待蒸發：運用日當天(不含)至該合約結算期間，共需蒸發之點數；(實)：只考慮確定公布除息日；(實+估)：確定公布+模型預估公布之影響點數

即4/11盤中4月台指期逆價差尚須排除11.19點待蒸發點數；5月台指期逆價差尚須排除12.45點待蒸發點數

未來逐日蒸發點數

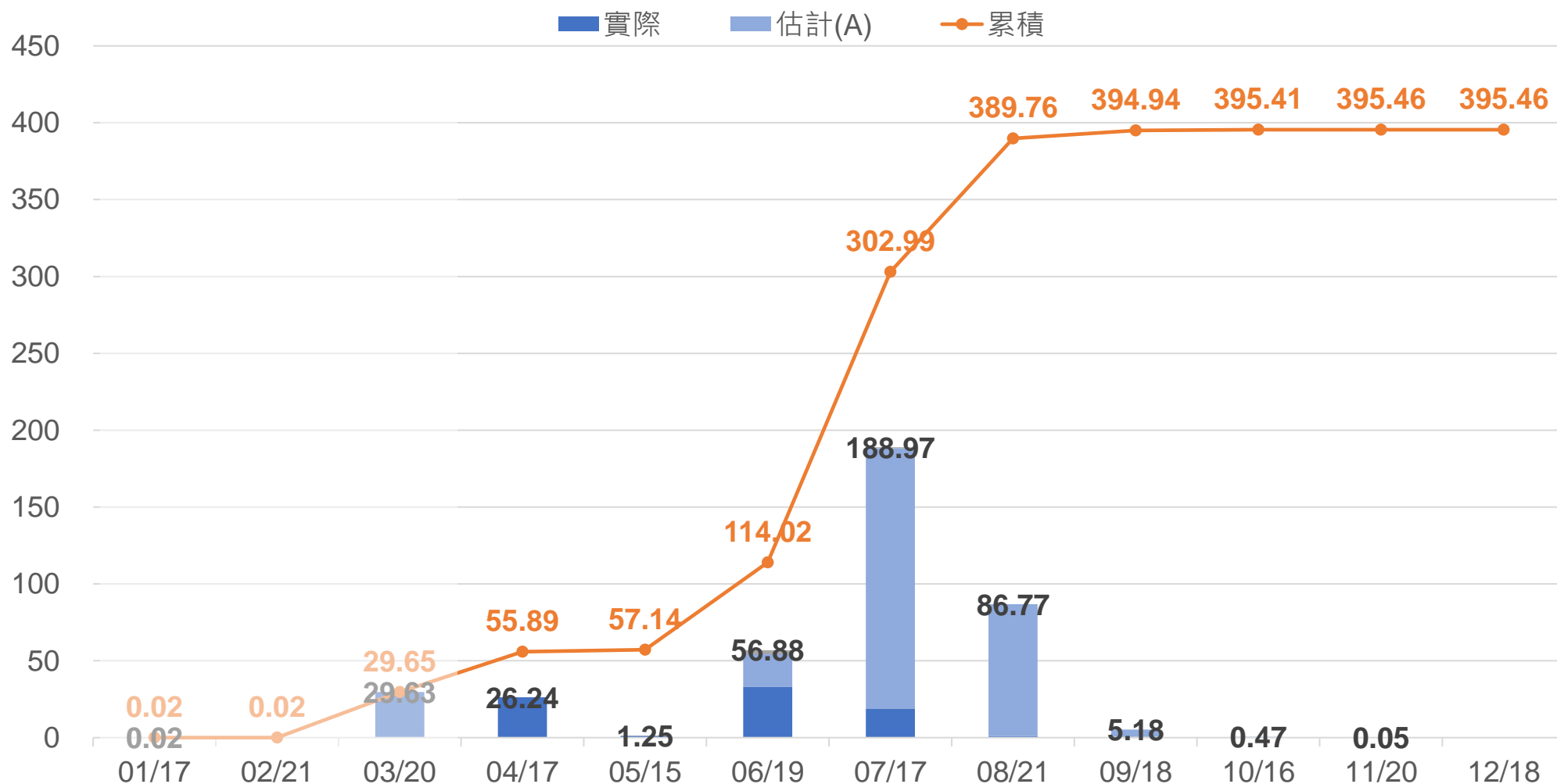
日期	台指	電子	金融	非金電	櫃買	MSCI	FTSE
2024/4/11	2.68			7.84	0.05	0.05	0.15
2024/4/12	11.19	0.86				0.43	1.21
2024/4/15							
2024/4/16							
2024/4/17					0.01		
2024/4/18	0.33	0.01		0.56	0.13		
2024/4/19	0.23			0.67	0.01		
2024/4/22							
2024/4/23							
2024/4/24							
2024/4/25	0.67	0.01		2	0.01		0.04
2024/4/26							

台指週合約預估影響點數

合約	結算日	當週蒸發	待蒸發	已蒸發	狀態
202403W4	2024/3/27	5.9	0	5.9	-
202404W1	2024/4/3	6.45	0	6.45	-
202404W2	2024/4/10	0.02	0	0.02	-
202404	2024/4/17	13.87	11.19	2.68	交易中
202404W4	2024/4/24	0.56	11.75	0	-
202405W1	2024/5/2	0.69	12.45	0	-
202405W2	2024/5/8	0	12.45	0	-
202405	2024/5/15	0	12.45	0	-
202405W4	2024/5/22	0.04	12.48	0	-

全年蒸發點數估計-台指

橘字為年初至該月結算之累積值
黑字為該合約(近月期間)之蒸發點

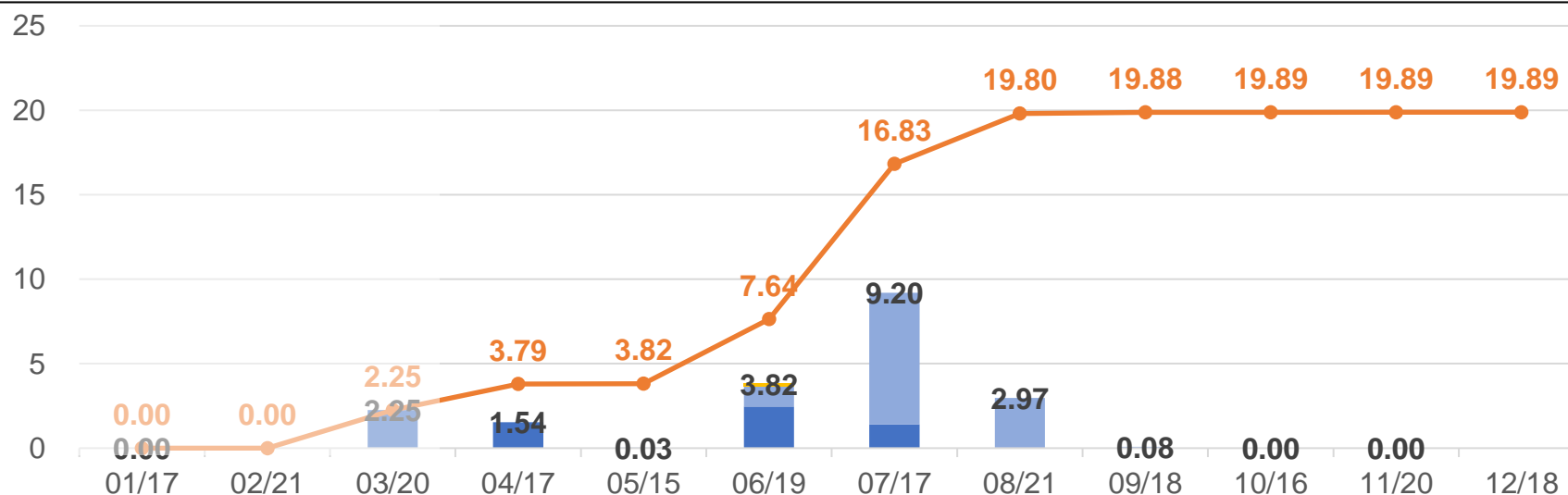


(估計代表尚未公布實際除息日，依已知的股東會日期往後推算)

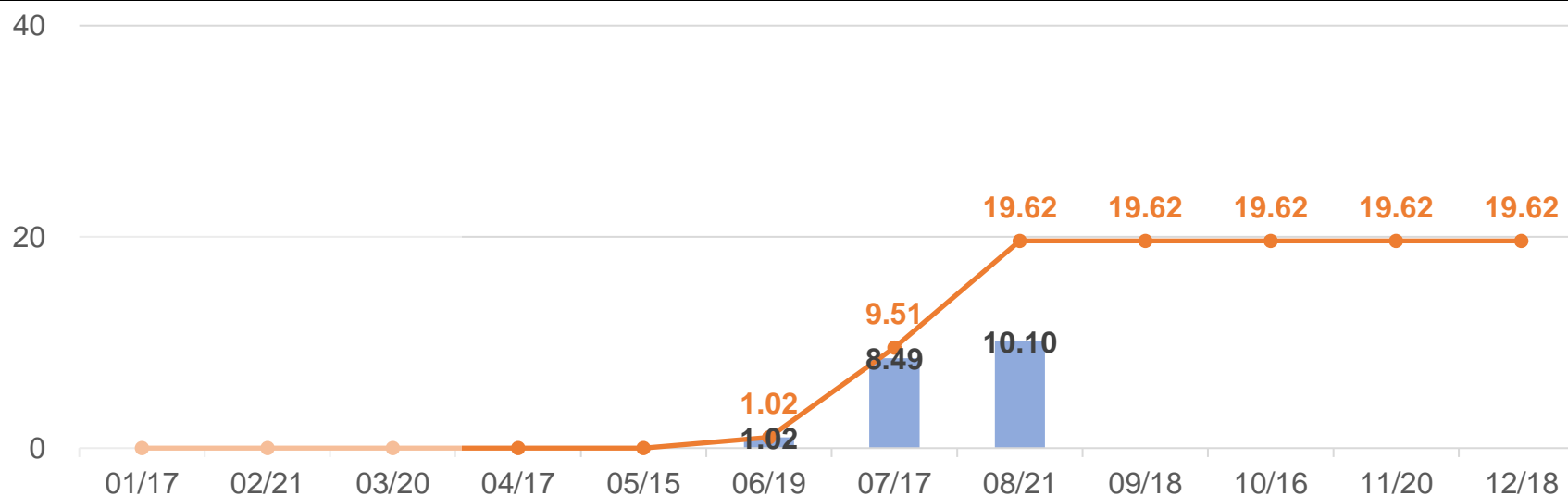
全年蒸發點數估計-電子、金融

橘字為年初至該月結算之累積值
黑字為該合約(近月期間)之蒸發點

電子

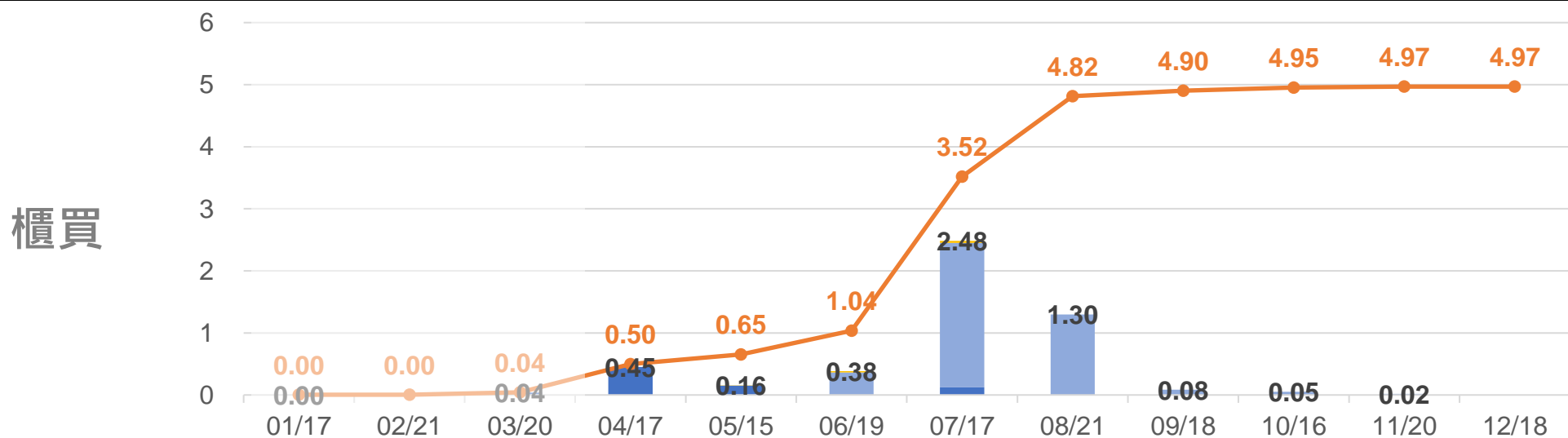
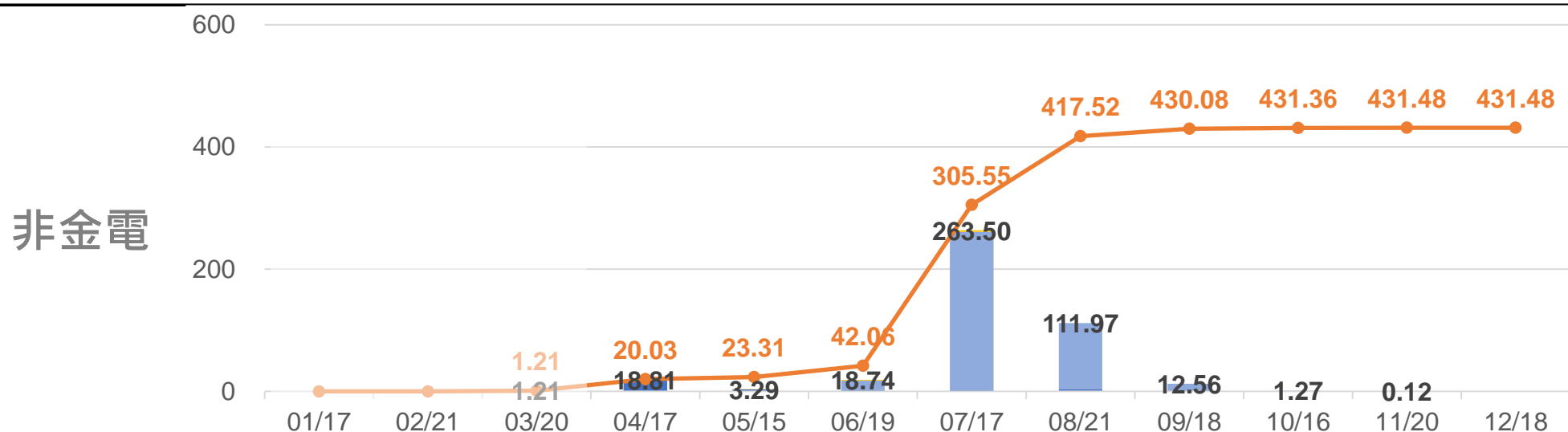


金融



全年蒸發點數估計-非金電、櫃買

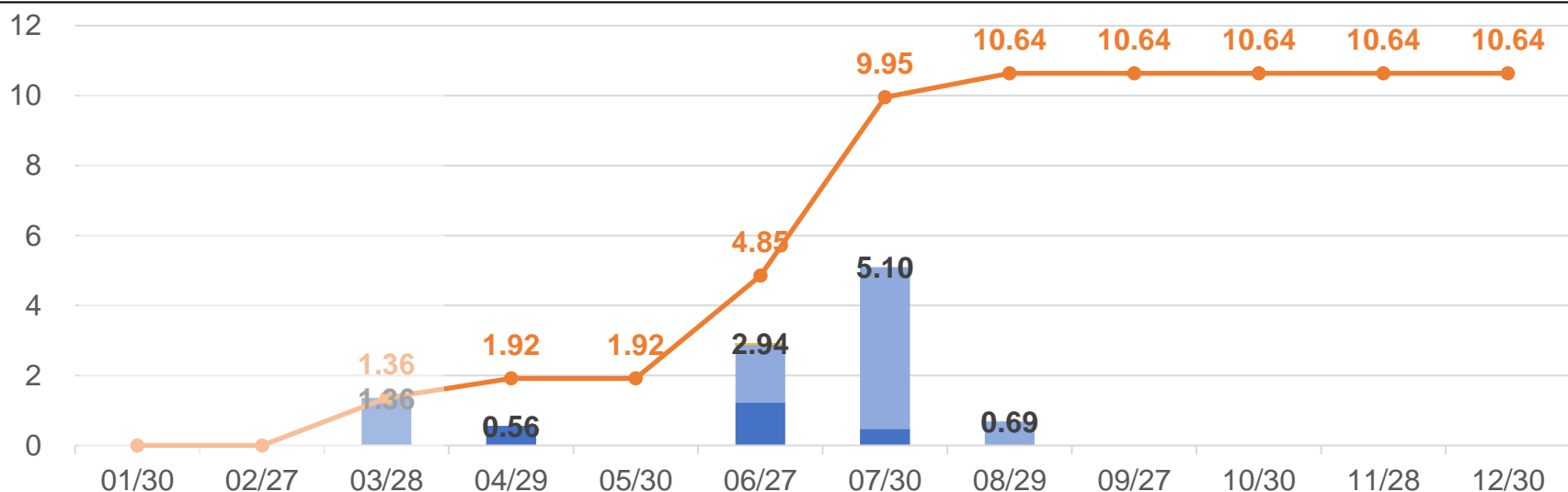
橘字為年初至該月結算之累積值
黑字為該合約(近月期間)之蒸發點



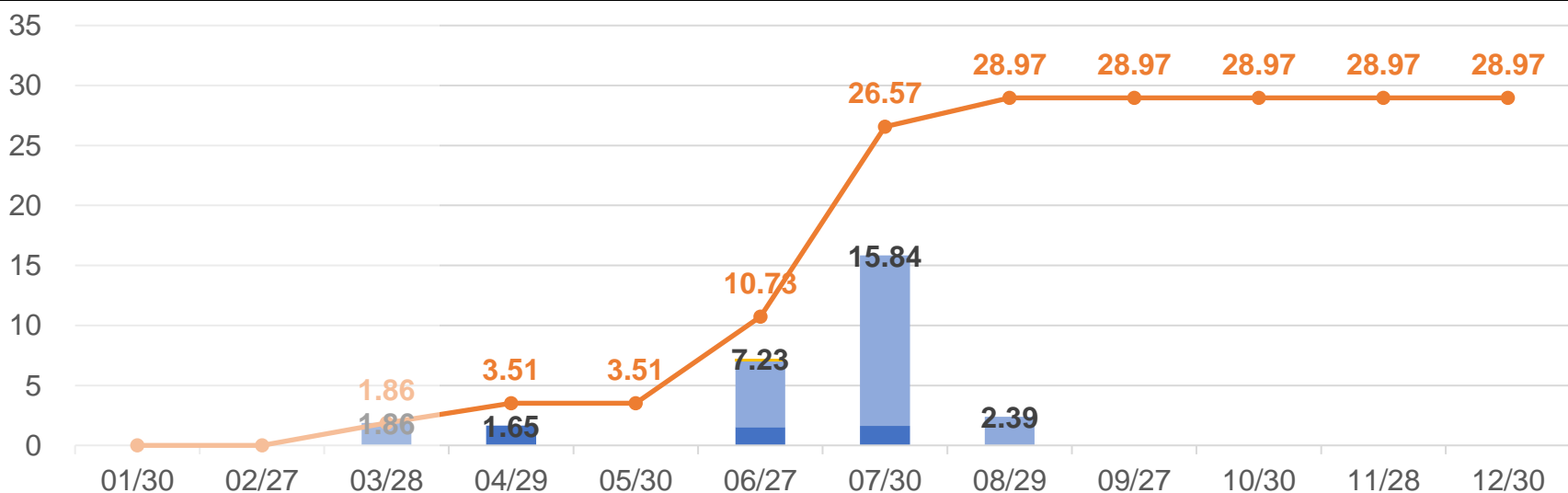
全年蒸發點數估計-MSCI、FTSE

橘字為年初至該月結算之累積值
黑字為該合約(近月期間)之蒸發點

MSCI
(摩台)



FTSE
(富台)



台指待除息前50大

*「估計」代表尚未公布除息日，依股東會日期向後推算
 **橘色區域代表對該指數影響點數，醒目數字代表影響程度排名前10

代號	股票	現金股利	日期	狀態	台指	電子	金融	MSCI	FTSE
2382	廣達	9	4/12	實際	11.19	0.86		0.43	1.21
2347	聯強	3	6/7	估計	1.61	0.12		0.05	0.19
6669	緯穎	42	6/10	估計	2.36	0.18		0.06	0.14
1605	華新	1.1	6/11	估計	1.43			0.06	0.16
2330	台積電	3.5	6/13	實際	29.23	2.25		1.13	1.22
2308	台達電	6.43	6/17	估計	5.38	0.41		0.26	0.85
1504	東元	2.2	6/17	估計	1.52				0.21
2385	群光	7.8	6/17	估計	1.91	0.15			0.14
3231	緯創	2.6	6/19	估計	2.43	0.19		0.16	0.39
2353	宏碁	1.6	6/20	實際	1.57	0.12		0.07	0.21

台指待除息前50大

*「估計」代表尚未公布除息日，依股東會日期向後推算
 **橘色區域代表對該指數影響點數，醒目數字代表影響程度排名前10

代號	股票	現金股利	日期	狀態	台指	電子	金融	MSCI	FTSE
2207	和泰車	20	6/24	估計	3.59			0.13	0.4
2303	聯電	3	6/24	估計	12.1	0.93		0.56	1.76
2885	元大金	1.1	6/26	估計	4.49		3.66	0.17	0.62
2603	長榮	10	6/27	估計	6.92			0.12	0.37
4938	和碩	4	7/1	估計	3.43	0.26		0.12	0.36
6176	瑞儀	10	7/1	估計	1.5	0.12			
3037	欣興	3	7/1	估計	1.47	0.11		0.08	0.22
5871	中租-KY	6.5	7/2	估計	3.69			0.21	0.54
3034	聯詠	32	7/4	估計	6.27	0.48		0.24	0.72
2412	中華電	4.76	7/4	估計	11.88	0.91		0.32	0.98

台指待除息前50大

*「估計」代表尚未公布除息日，依股東會日期向後推算
 **橘色區域代表對該指數影響點數，醒目數字代表影響程度排名前10

代號	股票	現金股利	日期	狀態	台指	電子	金融	MSCI	FTSE
2454	聯發科	30.4	7/4	實際	15.66	1.2		0.48	1.56
6505	台塑化	2	7/4	估計	6.13			0.05	0.17
2317	鴻海	5.4	7/4	估計	24.1	1.85		0.9	2.57
1101	台泥	1	7/5	估計	2.5			0.13	0.39
2327	國巨	20	7/8	估計	2.73	0.21		0.09	0.36
3045	台灣大	4.3	7/8	估計	5.16	0.4		0.13	0.39
1326	台化	1.25	7/8	估計	2.36			0.1	0.28
2633	台灣高鐵	1.02	7/8	估計	1.85			0.04	0.12
2395	研華	9.5	7/10	估計	2.62	0.2		0.09	0.23
2356	英業達	1.5	7/12	估計	1.73	0.13		0.09	0.25

台指待除息前50大

*「估計」代表尚未公布除息日，依股東會日期向後推算
 **橘色區域代表對該指數影響點數，醒目數字代表影響程度排名前10

代號	股票	現金股利	日期	狀態	台指	電子	金融	MSCI	FTSE
5876	上海商銀	1.8	7/15	估計	2.82		2.29	0.12	0.35
2105	正新	2	7/15	估計	2.09			0.06	0.17
2409	友達	0.9	7/16	估計	2.23	0.17		0.13	0.34
1301	台塑	1	7/17	估計	2.05			0.08	0.24
1303	南亞	0.7	7/17	估計	1.79			0.08	0.27
3702	大聯大	3.5	7/18	估計	2.12	0.16		0.06	
2357	華碩	17	7/22	估計	4.07	0.31		0.2	0.64
1402	遠東新	1.35	7/22	估計	2.33			0.07	0.27
1102	亞泥	2.1	7/22	估計	2.4			0.09	0.28
3711	日月光投控	5.2	7/22	估計	7.34	0.56		0.22	0.77

台指待除息前50大

*「估計」代表尚未公布除息日，依股東會日期向後推算
 **橘色區域代表對該指數影響點數，醒目數字代表影響程度排名前10

代號	股票	現金股利	日期	狀態	台指	電子	金融	MSCI	FTSE
4904	遠傳	3.25	7/24	估計	3.77	0.29		0.09	0.26
2345	智邦	10	7/26	估計	1.8	0.14		0.08	0.3
2618	長榮航	1.8	7/26	估計	3.13			0.1	0.27
2002	中鋼	0.35	7/29	估計	1.78			0.09	0.26
2884	玉山金	1.2	7/29	估計	6.05		4.92	0.3	0.94
6239	力成	7	8/1	估計	1.71	0.13			0.15
2912	統一超	9	8/1	估計	3.01			0.1	0.29
5880	合庫金	0.65	8/5	估計	3.08		2.5	0.13	0.4
2377	微星	5.4	8/13	估計	1.47	0.11		0.08	0.2
1216	統一	3	8/16	估計	5.49			0.27	0.77