









LME

交易商持倉報告

2024年4月10日 永豐期貨顧問事業部編制

投資基金淨部位每週變動表

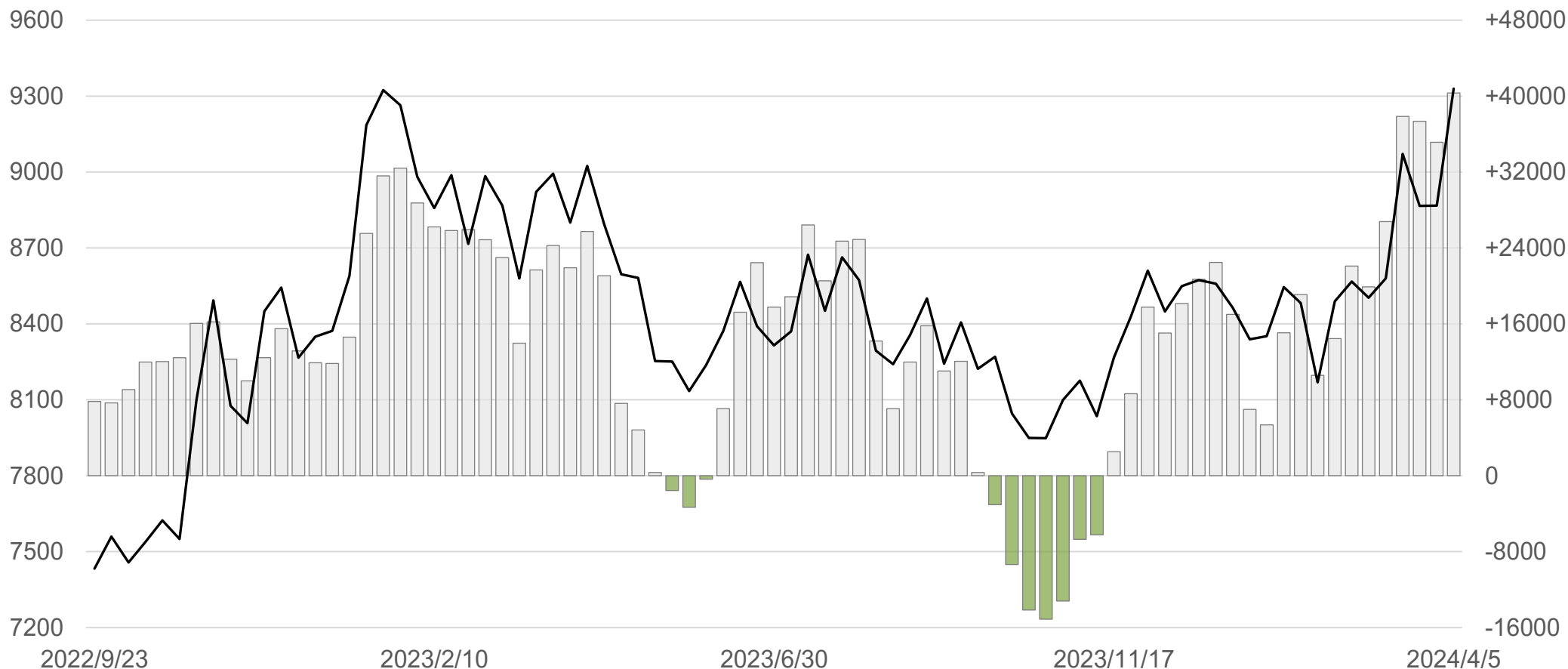
商品	投資基金淨部位	淨部位變動	商品	投資基金淨部位	淨部位變動
 銅	+40326	+5181	 鋅	+1042	+9298
 鋁	+56246	+38044	 鎳	-5086	+2406
 鉛	-10553	+4803	 錫	+2371	+400

➔ 投資基金包含避險基金、私募基金等，以追求絕對報酬為目標，在LME交易商分類中，被視為投機部位之代表。

銅

	前期OI	本期OI	增減	增減%	3M收盤價	較前週變動
	512975	537187	+24212	+4.72%	9329.5	+462.5
	多方OI	增減	空方OI	增減	多空淨部位	淨部位變動
投資公司或信貸機構	312873	+12773	268386	+15257	+44487	-2484
投資基金	76999	+6108	36673	+927	+40326	+5181
其他金融機構	23600	+518	10216	+227	+13384	+291
商業機構	123714	+4813	219275	+8208	-95561	-3395

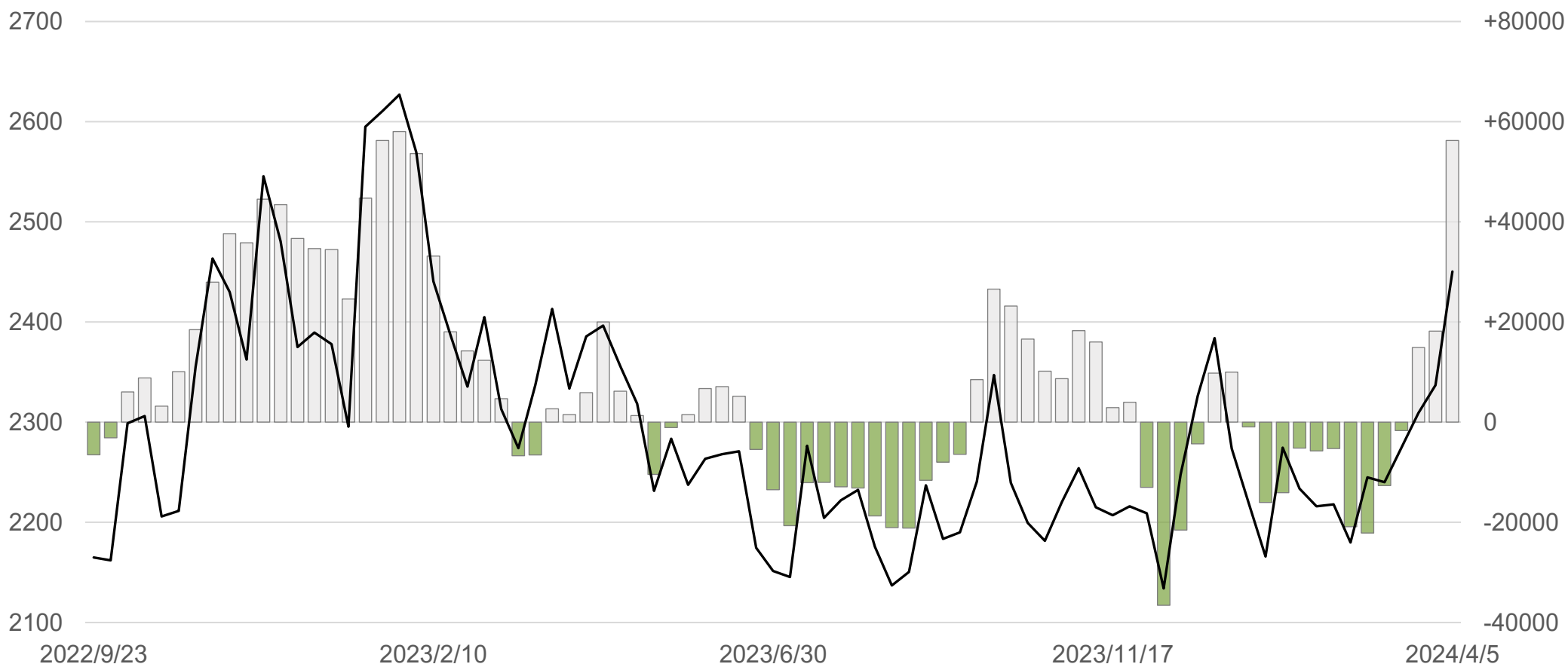
■ 投資基金淨部位(右軸) — 3M銅



鋁

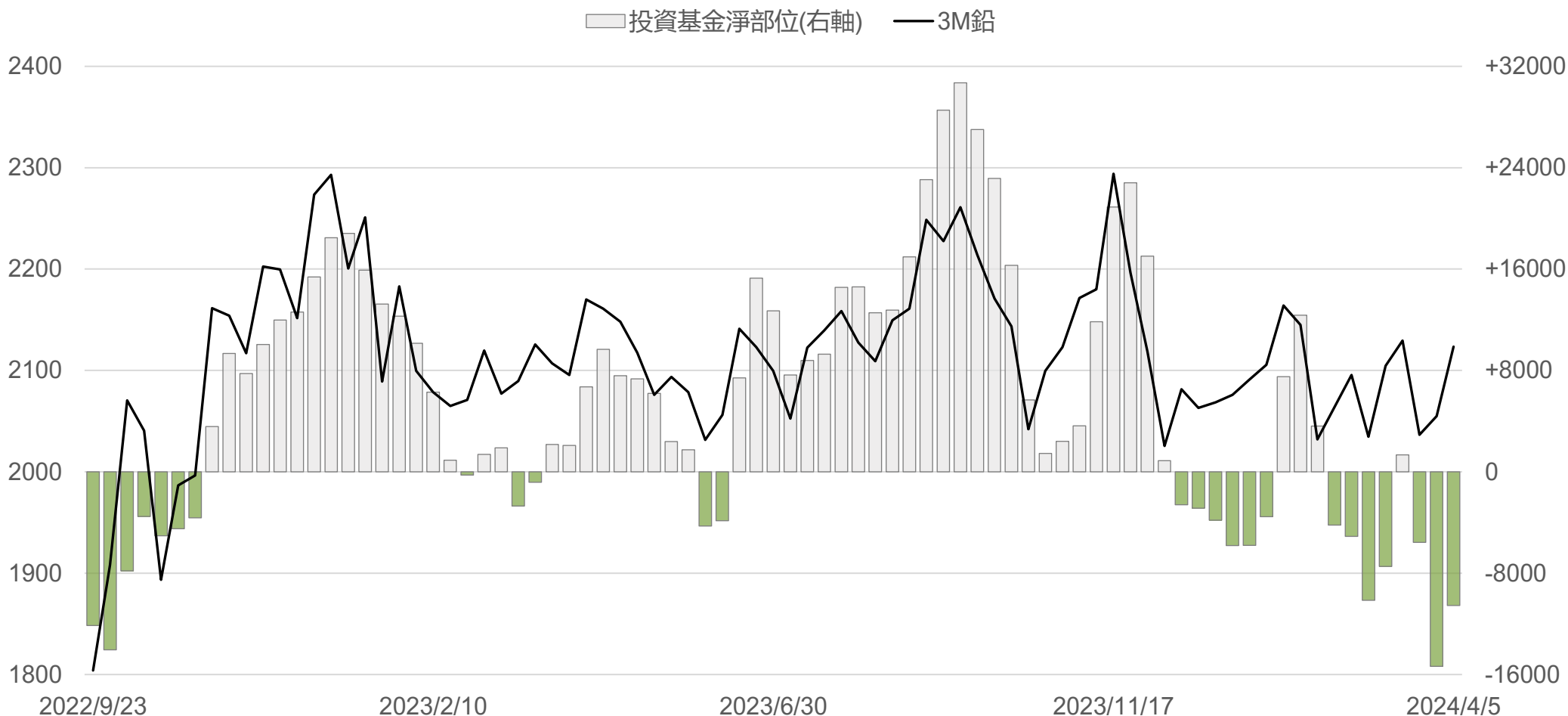
	前期OI	本期OI	增減	增減%	3M收盤價	較前週變動
	938539	957195	+18656	+1.99%	2450.5	+113.5
	多方OI	增減	空方OI	增減	多空淨部位	淨部位變動
投資公司或信貸機構	571318	+1413	479942	+25586	+91376	-24173
投資基金	144185	+20078	87939	-17966	+56246	+38044
其他金融機構	33309	+2070	28515	-873	+4794	+2943
商業機構	208382	-4906	352979	+16027	-144597	-20933

■ 投資基金淨部位(右軸) — 3M鋁



鉛

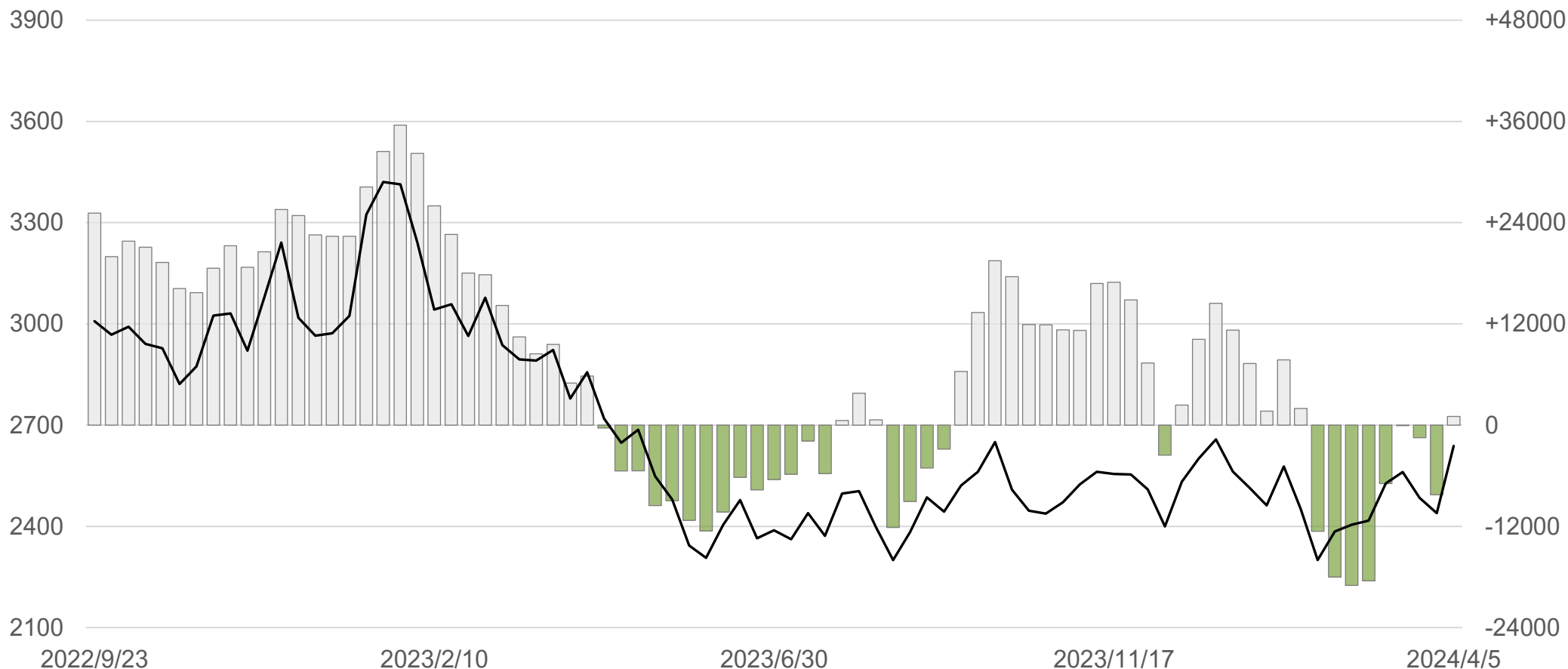
	前期OI	本期OI	增減	增減%	3M收盤價	較前週變動
	206303	198145	-8158	-3.95%	2123.5	+68.5
	多方OI	增減	空方OI	增減	多空淨部位	淨部位變動
投資公司或信貸機構	126553	-3698	108097	-4525	+18456	+827
投資基金	16253	-353	26806	-5156	-10553	+4803
其他金融機構	7303	-146	5475	-588	+1828	+442
商業機構	48035	-3962	57759	+2324	-9724	-6286



鋅

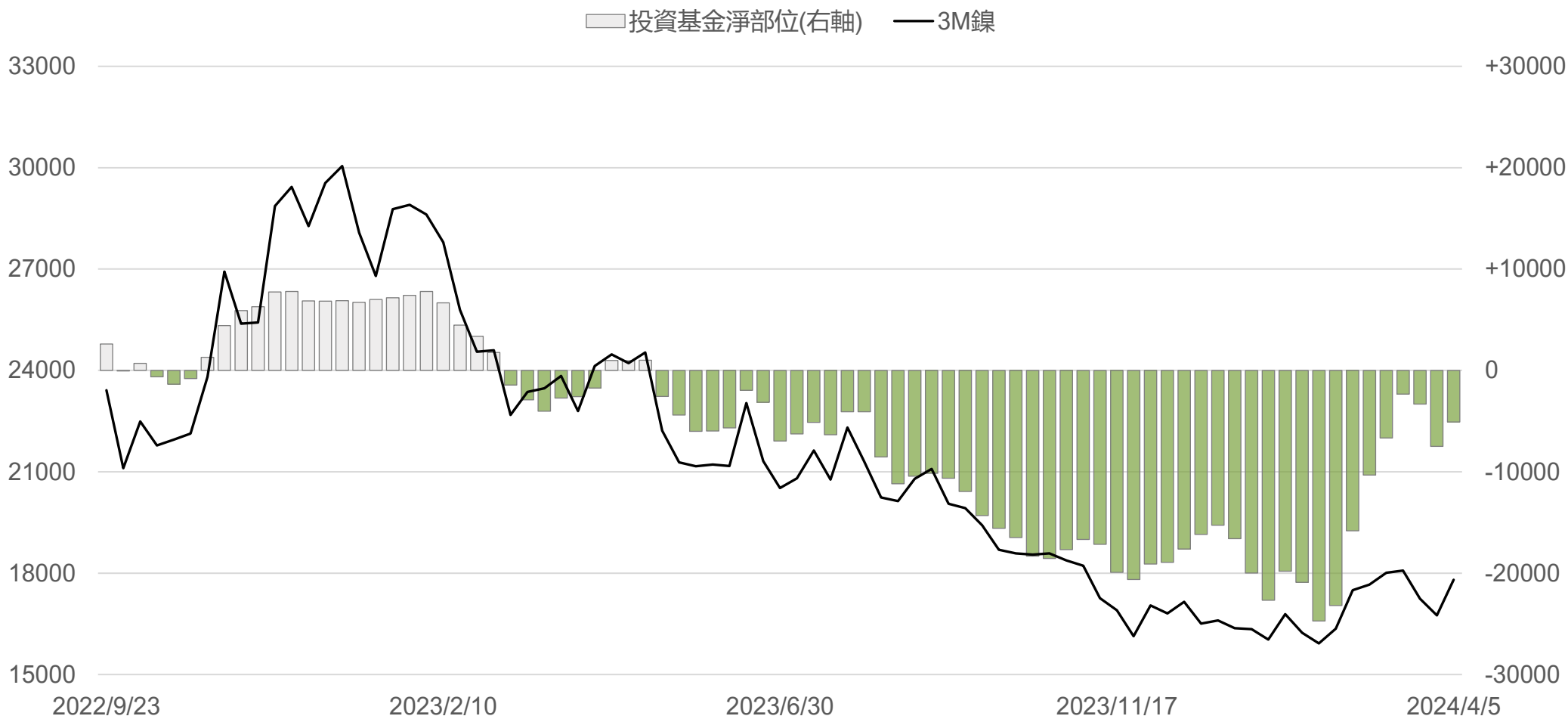
	前期OI	本期OI	增減	增減%	3M收盤價	較前週變動
	336033	348580	+12547	3.73%	2638.5	+199.5
	多方OI	增減	空方OI	增減	多空淨部位	淨部位變動
投資公司或信貸機構	205243	+2265	183462	+4839	+21781	-2574
投資基金	44275	+3957	43233	-5341	+1042	+9298
其他金融機構	22244	-442	20402	+563	+1842	-1005
商業機構	76817	+6766	98101	+9804	-21284	-3038

■ 投資基金淨部位(右軸) — 3M鋅



鎳

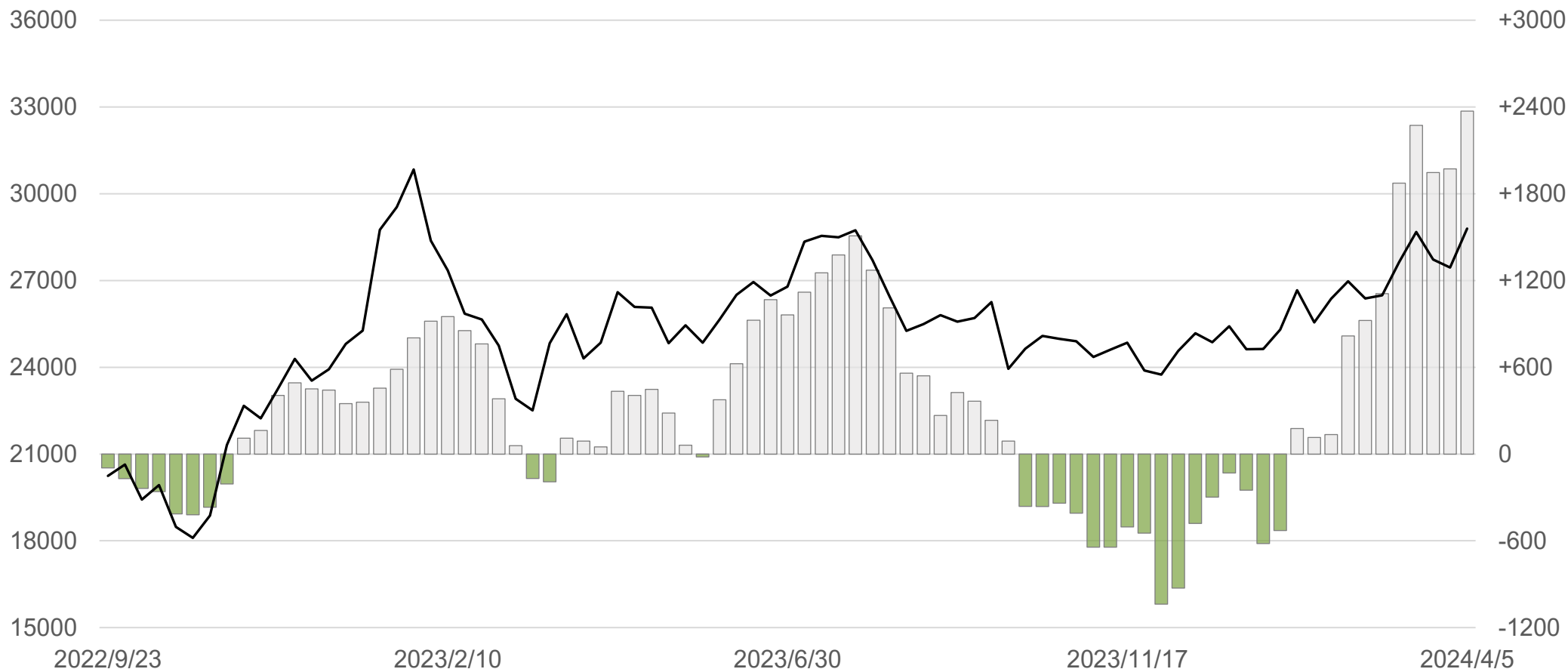
	前期OI	本期OI	增減	增減%	3M收盤價	較前週變動
	270254	264578	-5676	-2.10%	17804	+1055
	多方OI	增減	空方OI	增減	多空淨部位	淨部位變動
投資公司或信貸機構	170941	-3844	144080	-2883	+26861	-961
投資基金	31687	-478	36773	-2884	-5086	+2406
其他金融機構	13336	-278	9402	-635	+3934	+357
商業機構	47243	-1058	74323	+726	-27080	-1784



錫

	前期OI	本期OI	增減	增減%	3M收盤價	較前週變動
	22317	22541	+224	+1.00%	28795	+1344
	多方OI	增減	空方OI	增減	多空淨部位	淨部位變動
投資公司或信貸機構	11432	-88	10330	-139	+1102	+51
投資基金	3134	+415	763	+15	+2371	+400
其他金融機構	987	+148	659	+81	+328	+67
商業機構	6988	-249	10789	+268	-3801	-517

■ 投資基金淨部位(右軸) — 3M錫



敬語

本研究報告純屬研究性質僅供參考，不保證其完整性及精確性，報告內容具時效性，邇後若有變更，本公司將不做預告或主動更新。交易人決策時應衡量自身需求與交易風險，並就交易結果自行負責，本公司恕不負任何法律責任，亦不作任何保證。未經授權，禁止任何形式抄襲、引用或轉載。

永豐期貨股份有限公司 | 台北市重慶南路一段2號8樓 | 02-2381-1799 | 111年金管期總字第007號 | 顧問事業部