



SGX

TSR20橡膠日報

2024年4月10日 永豐期貨顧問事業部編制



# TSR20橡膠期貨收盤行情表

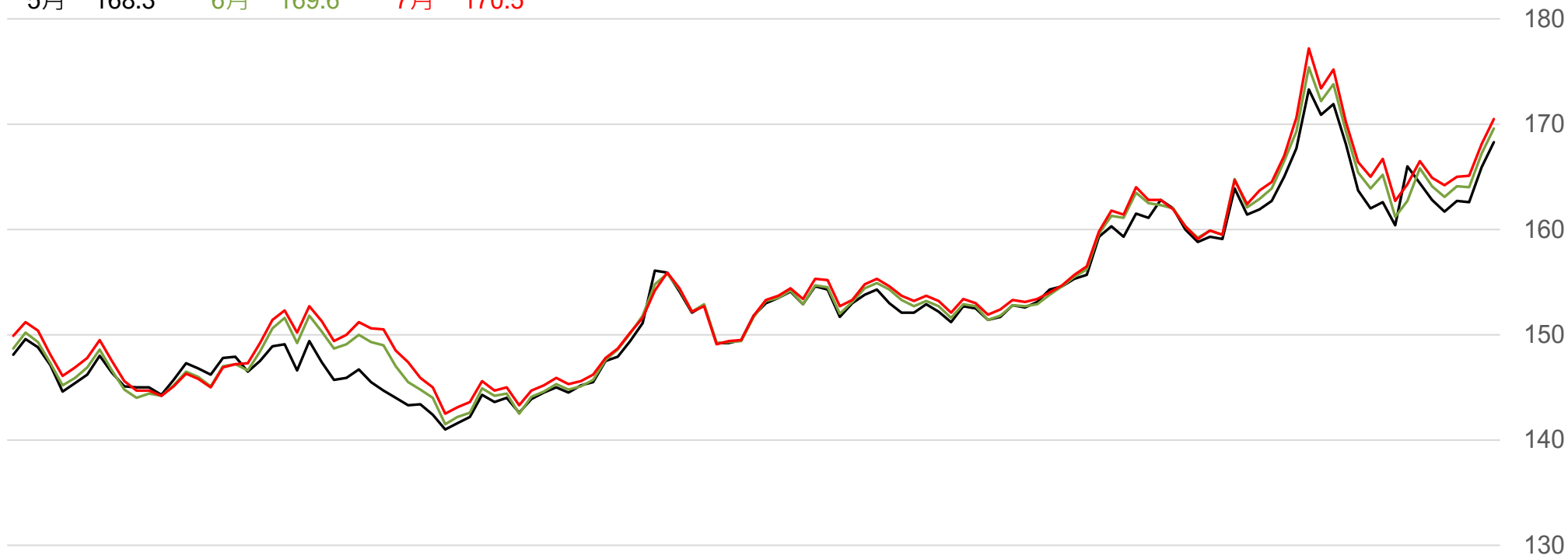
月份	結算	變動	變動%	交易量	OI	OI增減	跨月	價差	變動
05	168.3	+2.4 ▲	1.45%	3457	7824	-1774	05/06	+1.3	0
06	169.6	+2.4 ▲	1.44%	5828	24856	-128	06/07	+0.9	0
07	170.5	+2.4 ▲	1.43%	6904	23538	+1425	07/08	+0.8	-0.1
08	171.3	+2.3 ▲	1.36%	2583	13147	+199	08/09	+0.7	0
09	172.0	+2.3 ▲	1.36%	1141	5722	+451	09/10	+0.6	-0.0
10	172.6	+2.3 ▲	1.35%	83	3246	-3	10/11	+0.7	+0.1
11	173.3	+2.4 ▲	1.40%	18	1689	-1	11/12	+0.5	+0.1
12	173.8	+2.5 ▲	1.46%	37	579	-6	12/01	+0.6	+0.2
01	174.4	+2.7 ▲	1.57%	52	236	+13	01/02	+0.4	0
02	174.8	+2.7 ▲	1.57%	55	194	+33	02/03	+0.5	+0.1
03	175.3	+2.8 ▲	1.62%	7	135	0	03/04	+0.6	+0.1
04	175.9	+2.9 ▲	1.68%	0	0	0	跨月價差 = 遠月 - 近月		

# 橡膠期貨最熱絡月份(第3個月)日K連續圖

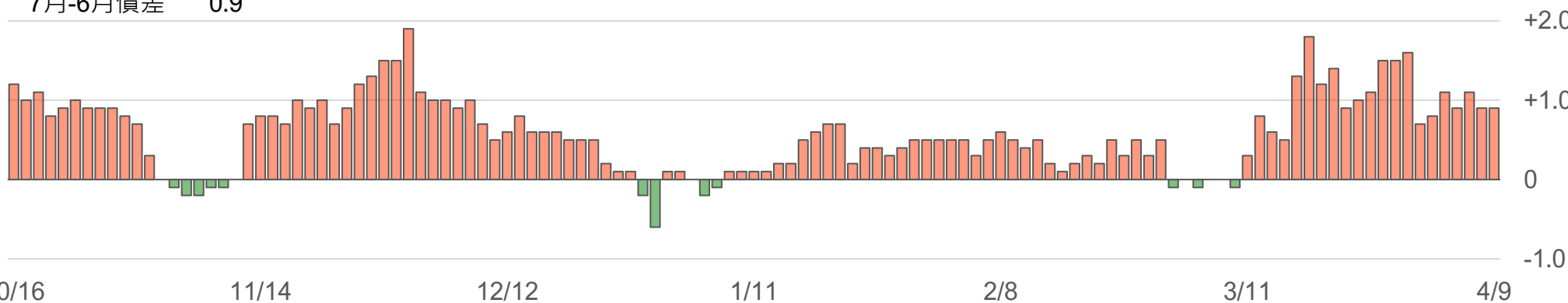


# 橡膠期貨近3個月價格走勢圖

5月 168.3    6月 169.6    7月 170.5



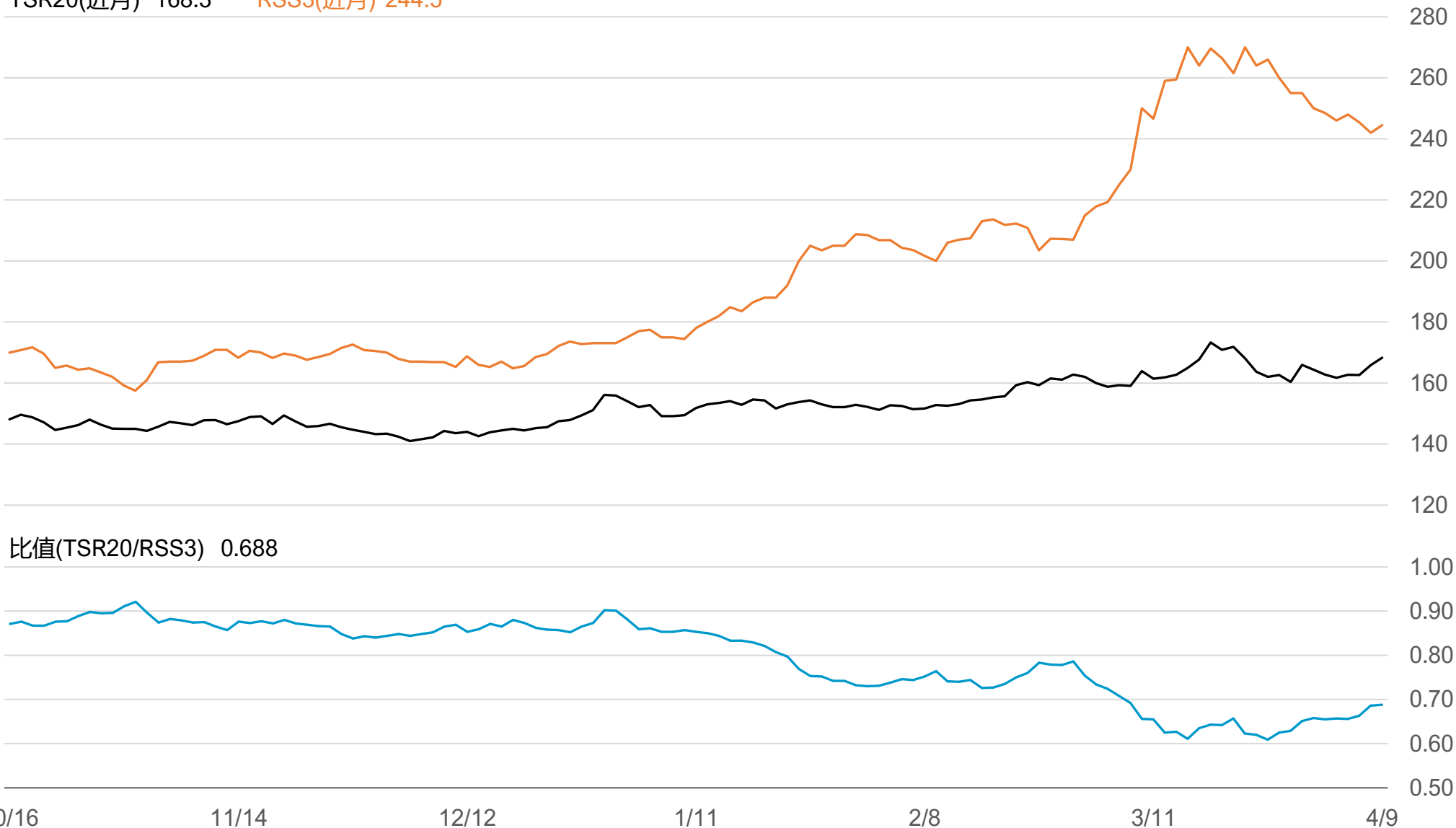
7月-6月價差 0.9



# SGX TSR20/RSS3比值走勢圖

TSR20(近月) 168.3

RSS3(近月) 244.5



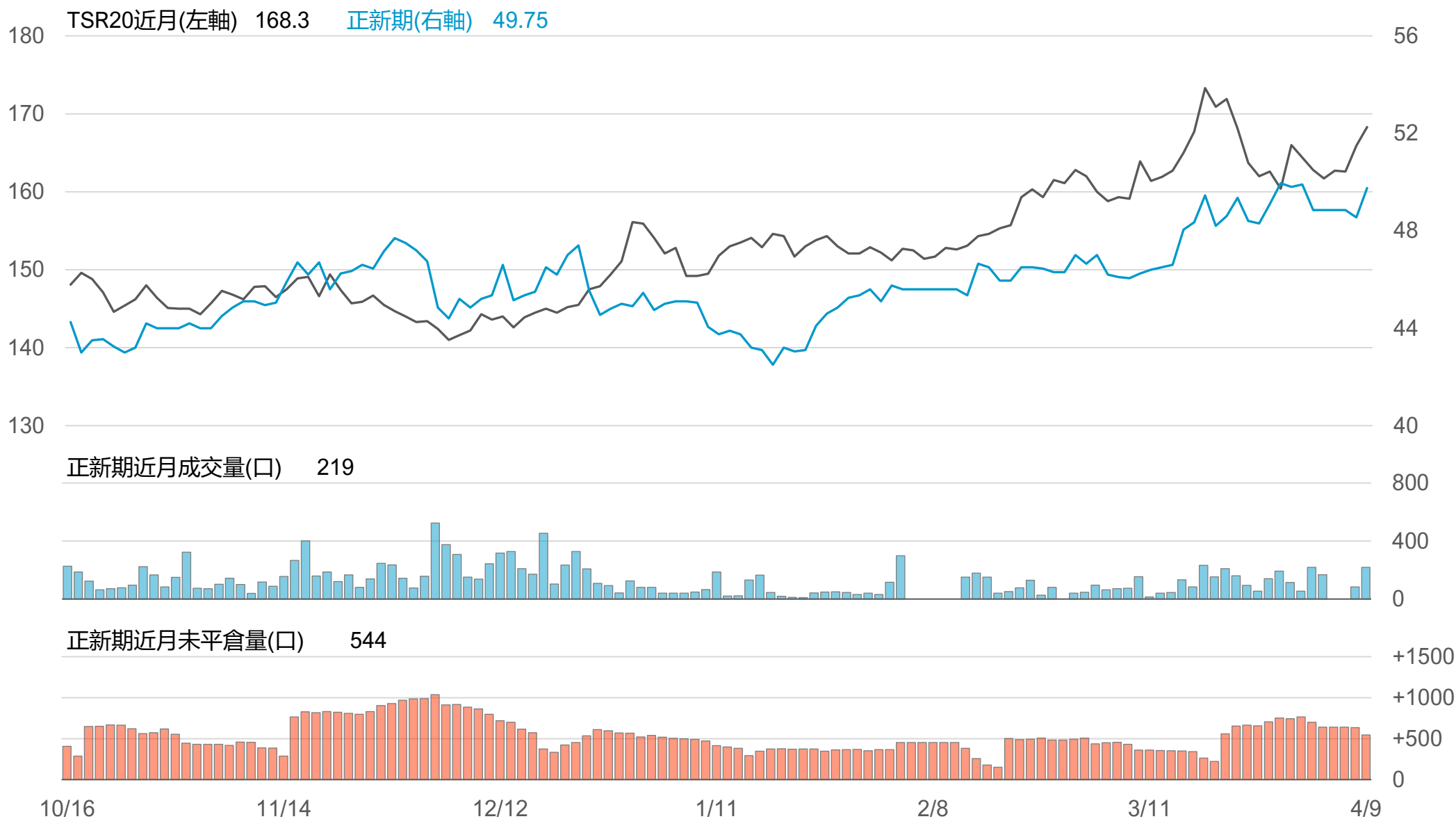
# 橡膠個股期收盤行情 - 正新(2105)

代碼	月份	收盤	變動	變動%	成交量(口)	OI(口)	增減(口)
FK	04	49.75	+1.20 ▲	2.47%	219	544	-90
FK	05	50	+1.40 ▲	2.88%	104	180	+79

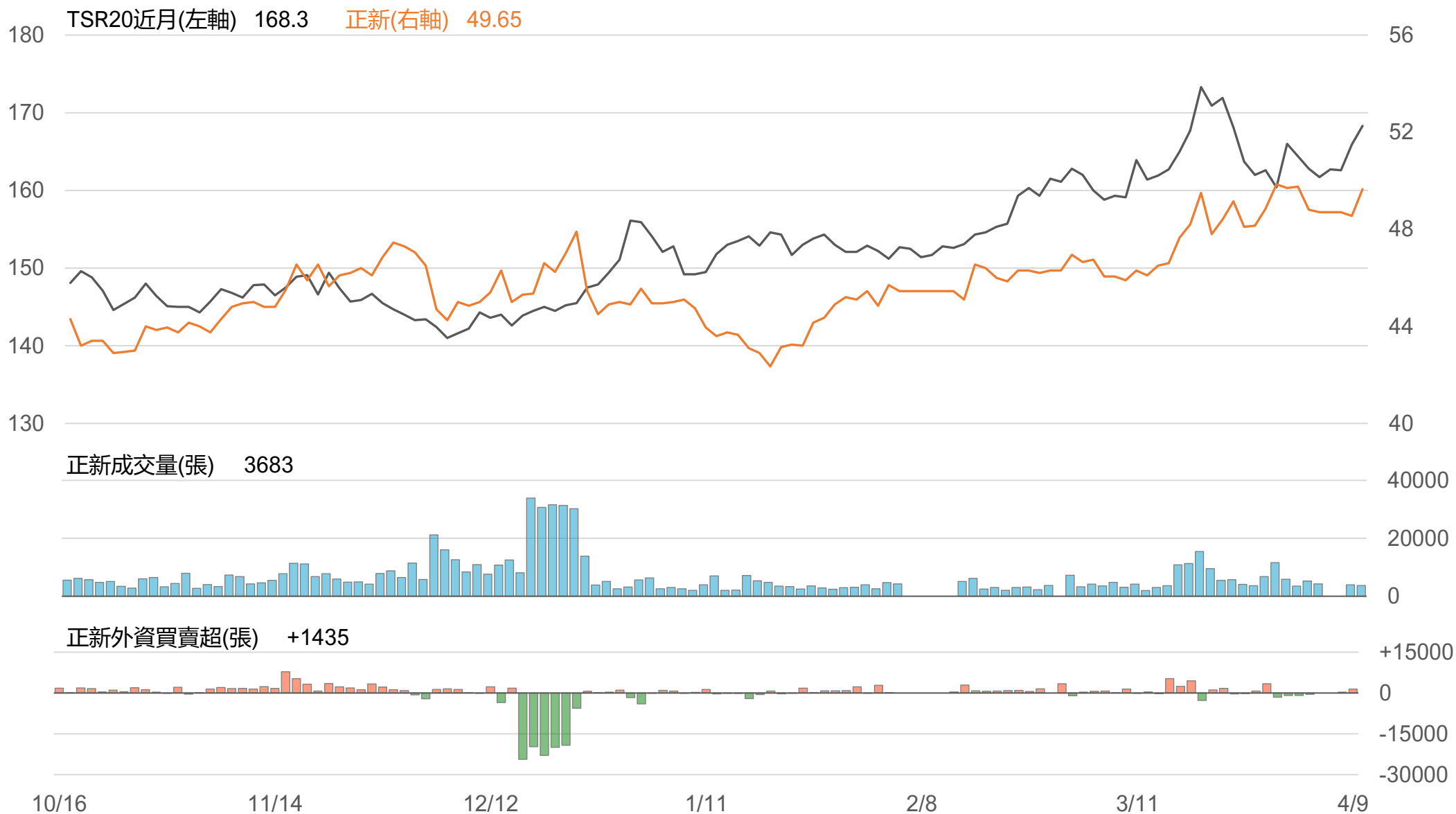
## 橡膠類股收盤行情

代號	公司	收盤	變動	變動%	成交量(張)	外資買賣超	
						連續(日)	累計(張)
2105	正新	49.65	+1.10 ▲	2.27%	3683	連2買	+1766
2101	南港	41.95	+1.25 ▲	3.07%	8744	連2買	+4708
2102	泰豐	17.45	+0.10 ▲	0.58%	507	連1買	+22
2106	建大	32.85	+0.95 ▲	2.98%	2545	連11買	+4442
2109	華豐	17.8	-0.15 ▼	0.84%	1516	連1賣	-279

# TSR20 / 正新期(FK)



# TSR20 / 正新(2105)





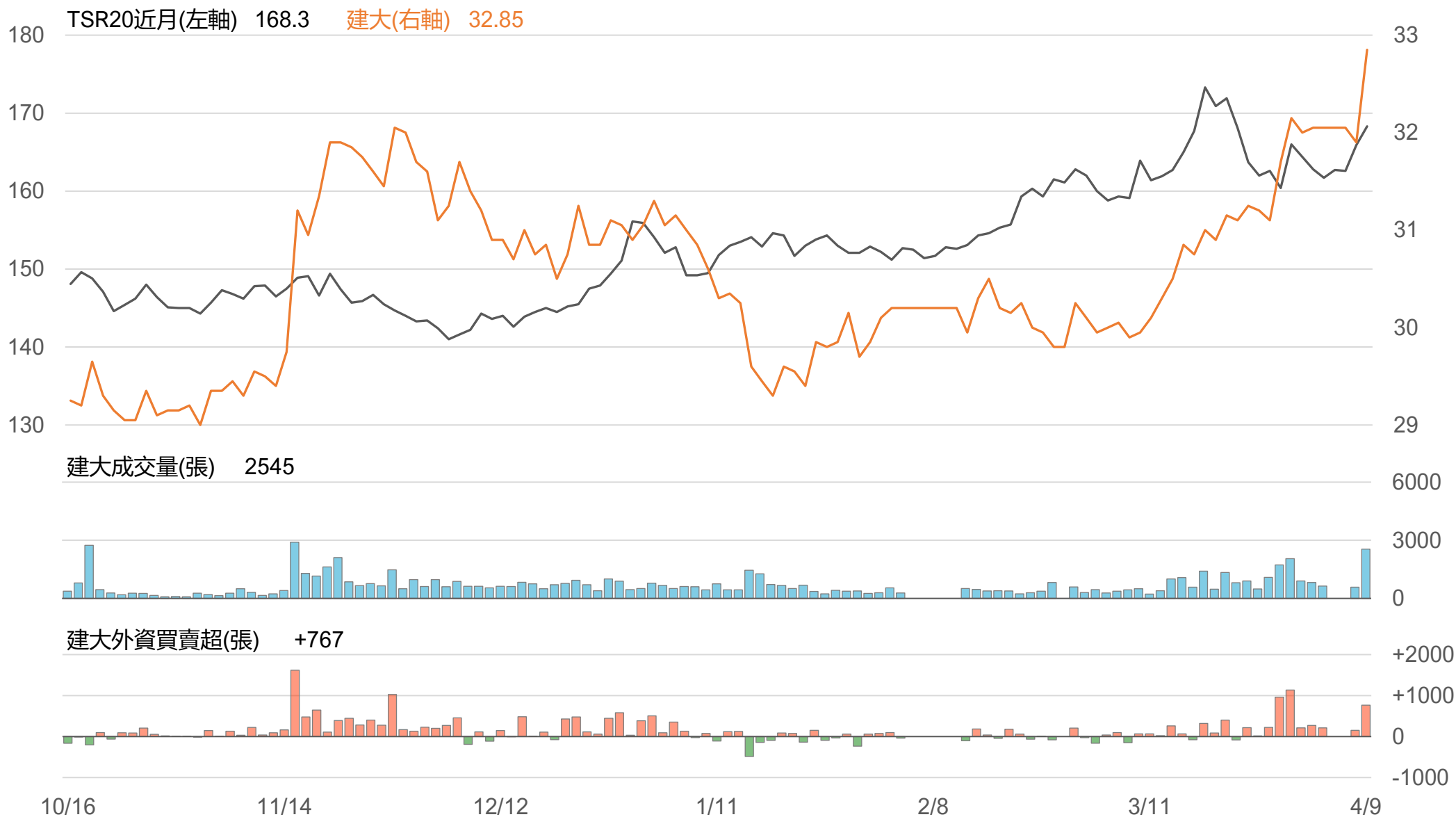
# TSR20 / 南港(2101)



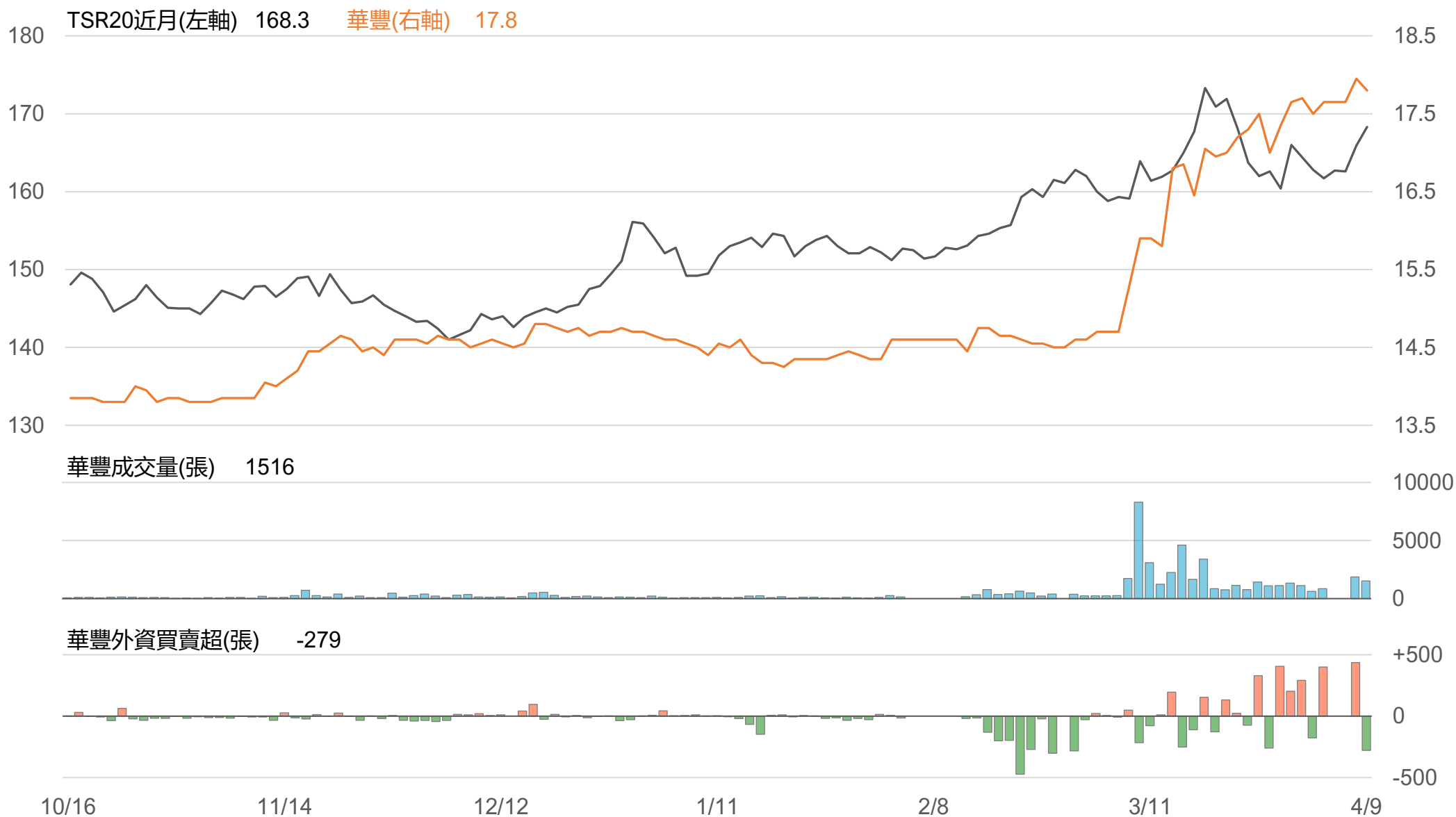
# TSR20 / 泰豐(2102)



# TSR20 / 建大(2106)



# TSR20 / 華豐(2109)



# 敬語

---

本研究報告純屬研究性質僅供參考，不保證其完整性及精確性，報告內容具時效性，邇後若有變更，本公司將不做預告或主動更新。交易人應審慎考量本身之需求及交易可能衍生之風險，並就交易結果自行負責，本公司恕不負任何法律責任，亦不作任何保證。未經本公司授權，禁止以任何形式複製、轉載或節錄。

永豐期貨股份有限公司 | 台北市重慶南路一段2號8樓 | 02-2381-1799 | 111年金管期總字第007號 | 顧問事業部