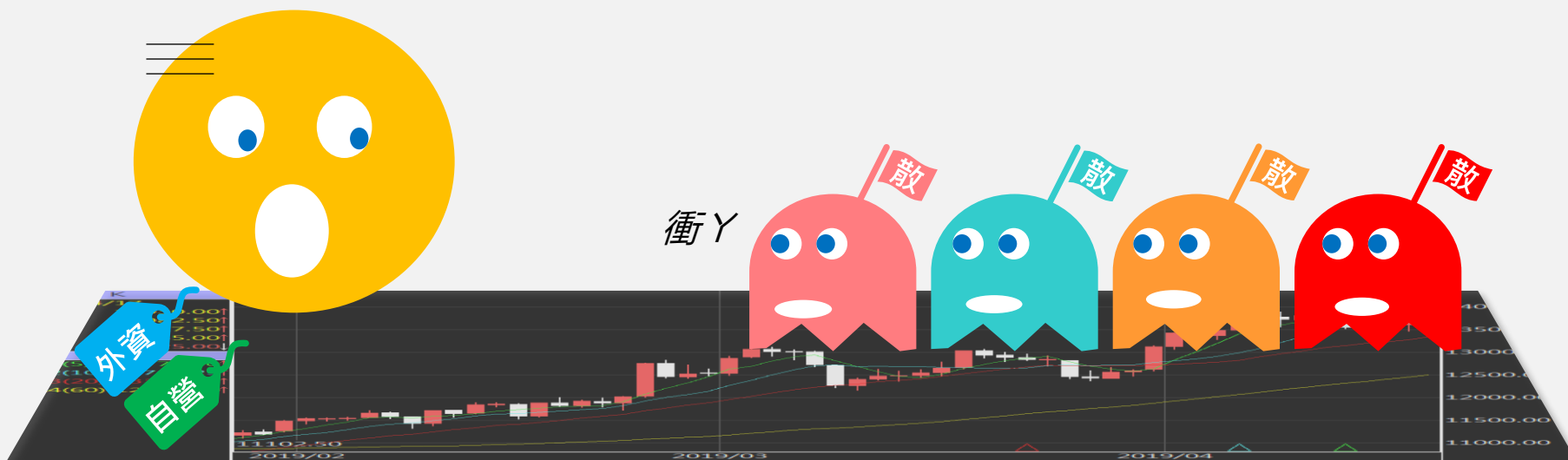


台指期晨報

永豐期貨顧問事業部編製



夜盤期權籌碼 (單日交易淨部位, 單位: 口/億元)

	大台 (口數)	小台 (口數)	大台 +小台/4	Call (口數)	Put (口數)	Call (金額)	Put (金額)
外資	-3733	-10585	-6379.25	-121	+647	-0.025	+0.001
投信	0	0	0	0	0	0	0
自營	+312	-106	+285.5	-5401	+432	-0.297	+0.135
合計	-3421	-10691	-6093.75	-5522	+1079	-0.322	+0.136

歐美收盤行情表

標的	收盤	漲跌	漲跌幅	今年以來	0% (52週低)	↔	100% (52週高)
道瓊指數	38883.67	-9.13	-0.02%	+3.2%			87%
標普五百	5209.91	+7.52	+0.14%	+9.2%			95%
那斯達克	16306.64	+52.68	+0.32%	+8.6%			95%
費城半導	4870.8	+45.41	+0.94%	+16.7%			85%
羅素2000	2080.7995	+7.09	+0.34%	+2.7%			89%
美元指數	104.1	-0.01	-0.01%	+2.7%			58%
VIX指數	14.98	-0.21	-1.38%	+20.3%	28%		
時報金融	7934.79	-8.68	-0.11%	+2.6%			90%
法國CAC	8049.17	-70.13	-0.86%	+6.7%			86%
德國DAX	18076.69	-242.28	-1.32%	+7.9%			88%

亞洲收盤行情表

標的	收盤	漲跌	漲跌幅	今年以來	0% (52週低)	↔	100% (52週高)
加權指數	20796.2	+378.50	+1.85%	+16.0%			100%
日經指數	39773.13	+426.09	+1.08%	+18.9%			90%
韓國指數	2705.16	-12.49	-0.46%	+1.9%			85%
上證指數	3048.5369	+1.48	+0.05%	+2.5%			53%
恆生指數	16828.07	+95.22	+0.57%	-1.3%	34%		
海峽指數	3237.52	+21.53	+0.67%	-0.1%			56%
印度指數	22642.75	-23.55	-0.10%	+4.2%			98%
印尼指數	休市	-	-	+0.2%			81%
泰國指數	1401.11	+25.53	+1.86%	-1.0%	20%		
越南指數	1262.82	+12.47	+1.00%	+11.8%			89%

重要美股表現

標的	收盤	漲跌	漲跌幅	標的	收盤	漲跌	漲跌幅
蘋果	169.67	+1.22	+0.72%	高通	175.57	+1.95	+1.12%
亞馬遜	185.67	+0.48	+0.26%	美光	122.63	-0.32	-0.26%
谷歌	156.6	+1.75	+1.13%	特斯拉	176.88	+3.90	+2.25%
臉書	516.9	-2.35	-0.45%	美孚石油	121.18	+0.63	+0.52%
奈飛	618.2	-10.21	-1.62%	太陽能源	2.76	+0.14	+5.34%
微軟	426.28	+1.69	+0.40%	沃爾瑪	59.79	+0.01	+0.02%
英特爾	38.33	+0.35	+0.92%	家得寶	361.42	-0.63	-0.17%
台積電A	145.4	+2.61	+1.83%	耐吉	91	+1.00	+1.11%
輝達	853.54	-17.79	-2.04%	摩根大通	197.15	-1.33	-0.67%
德州儀器	173.46	+4.00	+2.36%	輝瑞製藥	26.78	+0.20	+0.75%

台灣期交所夜盤行情表

商品	月份	收盤	漲跌	漲跌幅	成交量	合約歷史高	合約歷史低
台指	04	20822	-47 ↓	0.23%	60251	20893	17220
	05	20855	-36 ↓	0.17%	1596	20918	18754
小台指	W2	20809	-35 ↓	0.17%	305	20862	20083
	04	20826	-43 ↓	0.21%	102475	20893	17210
	05	20851	-40 ↓	0.19%	9465	20915	18739
電子	04	1097.1	-2.8 ↓	0.25%	271	1105.85	915
	05	1093	-7 ↓	0.64%	7	1100.4	1034.95
小電子	04	1096.95	-2.95 ↓	0.27%	1224	1103.15	952
	05	1097.45	-2.55 ↓	0.23%	43	1101.1	970.1

台灣期交所夜盤行情表

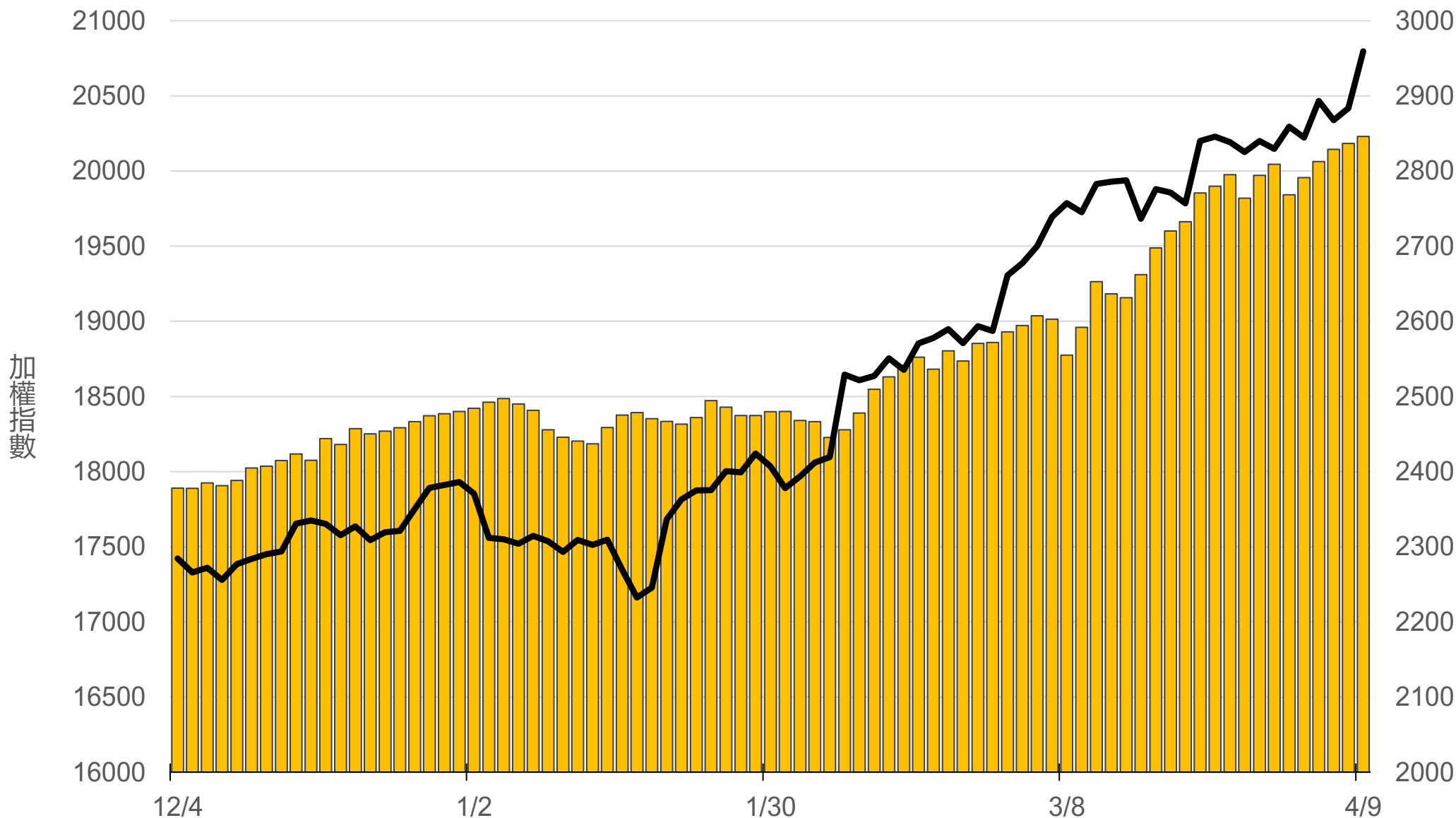
商品	月份	收盤	漲跌	漲跌幅	成交量	合約歷史高	合約歷史低
道瓊	06	39257	+22 ↑	0.06%	869	40305	34554
	09	39436	-183 ↓	0.46%	15	40680	38200
標普500	06	5270	+8 ↑	0.15%	72	5330	4783
	09	5314.25	-3.5 ↓	0.07%	2	5385.75	5247.5
那斯達克	06	18401	+63 ↑	0.34%	2974	18710	14600
	09	18606	+51 ↑	0.27%	32	18925	18280
黃金	04	2350.6	-8.9 ↓	0.38%	35	2367.8	2012.9
	06	2370	-12.8 ↓	0.54%	9	2389	2064
台幣黃金	04	9129	-41 ↓	0.45%	114	9210	7595
	06	9191	-29 ↓	0.31%	96	9266	7799
布蘭特	06	2870	-24.5 ↓	0.85%	45	2910	2520
	07	2844.5	-26 ↓	0.91%	165	2874	2738

台灣期交所夜盤行情表

商品	月份	收盤	漲跌	漲跌幅	成交量	合約歷史高	合約歷史低
歐元	06	1.0889	+0.0002 ↑	0.02%	26	1.1202	1.0768
	09	-	-	-	-	-	-
日圓	06	150.01	-0.28 ↓	0.19%	19	150.3	137.81
	09	-	-	-	-	-	-
英鎊	06	1.2696	+0.0036 ↑	0.28%	3	1.289	1.2547
	09	-	-	-	-	-	-
澳幣	06	0.6645	+0.0026 ↑	0.39%	5	0.6867	0.6498
	09	-	-	-	-	-	-
大美人	04	-	-	-	-	-	-
	05	-	-	-	-	-	-
小美人	04	-	-	-	-	-	-
	05	-	-	-	-	-	-

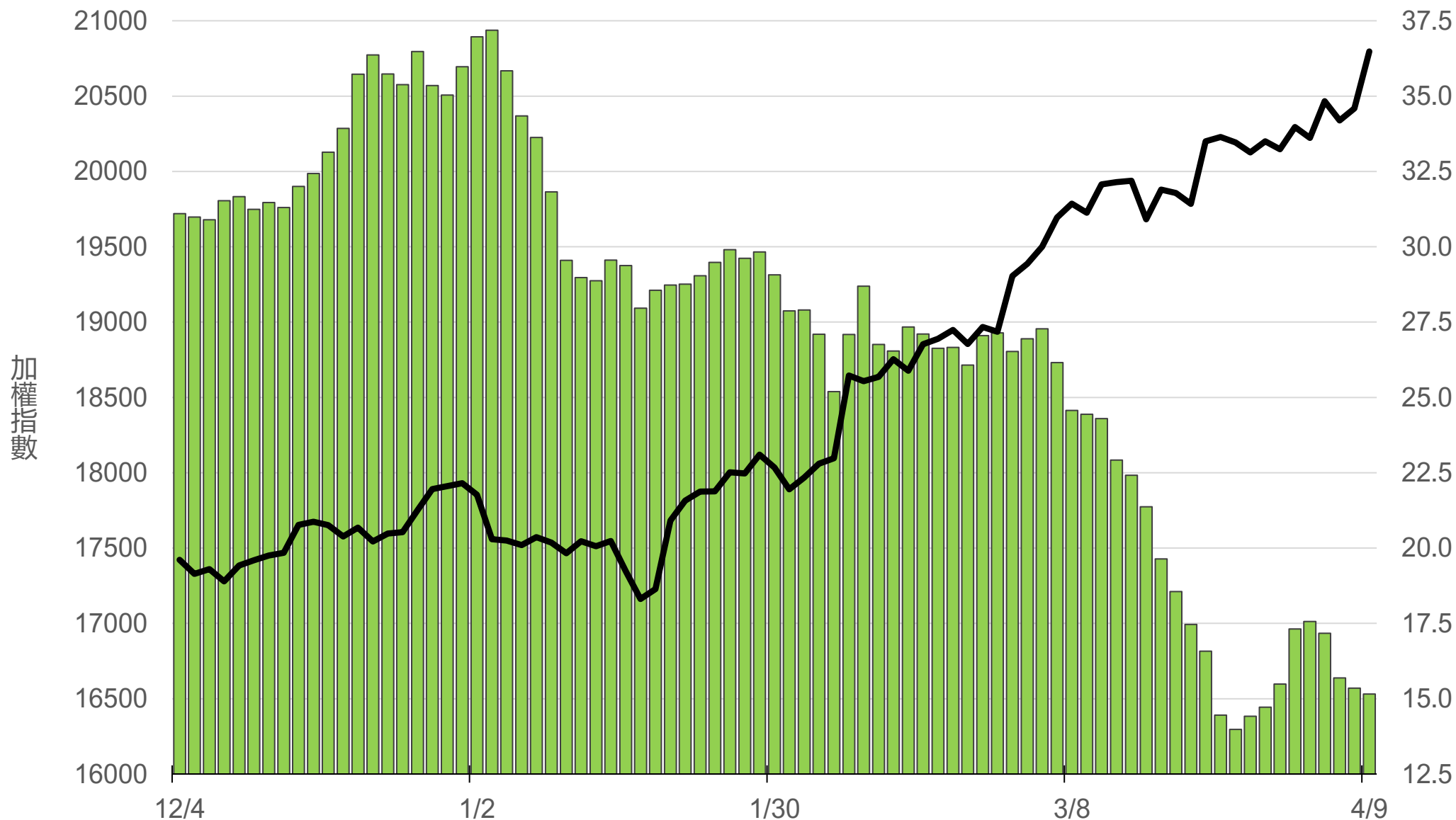
上市融資餘額(億元)

2846



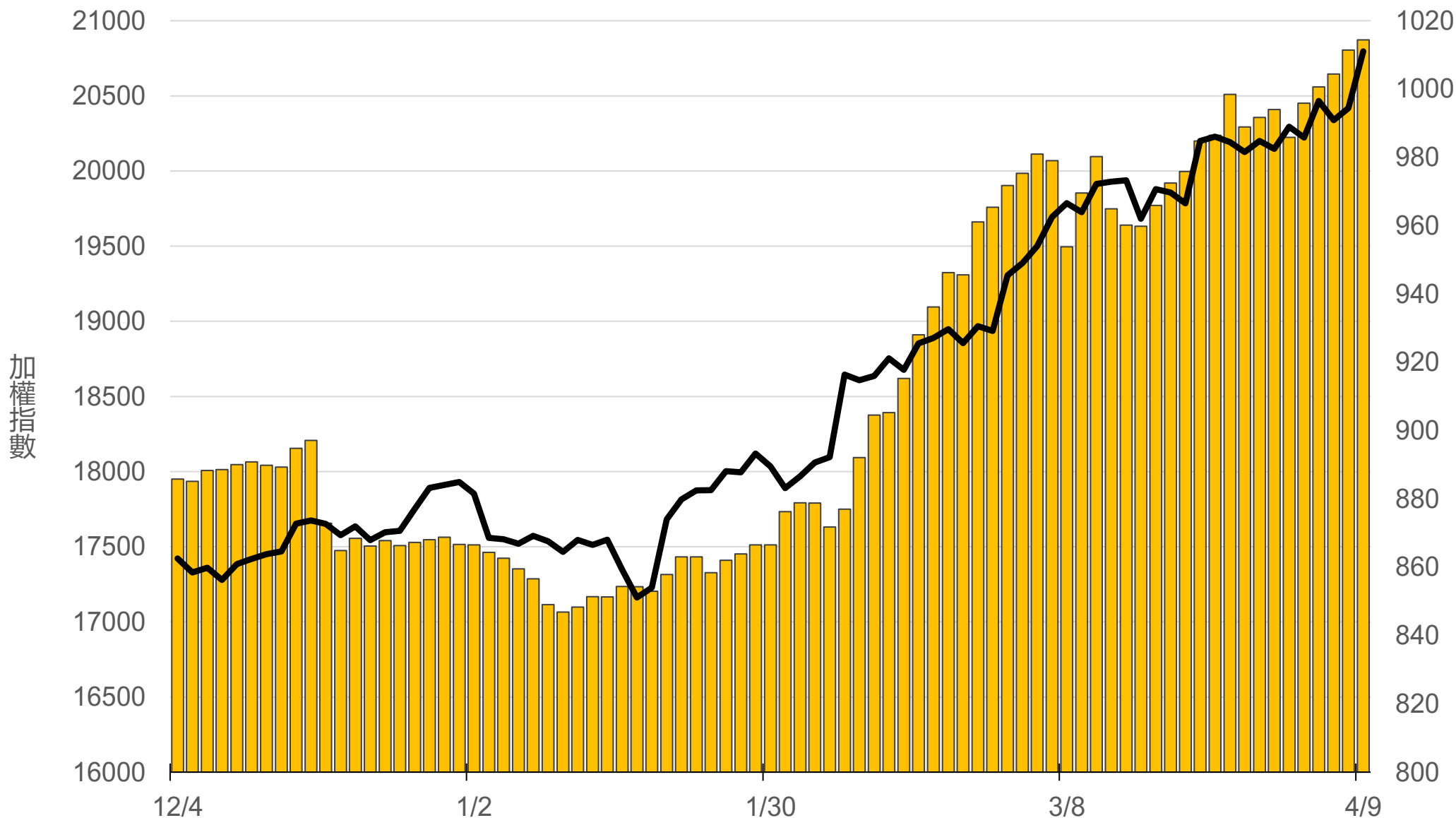
上市融券餘額(萬張)

15.2



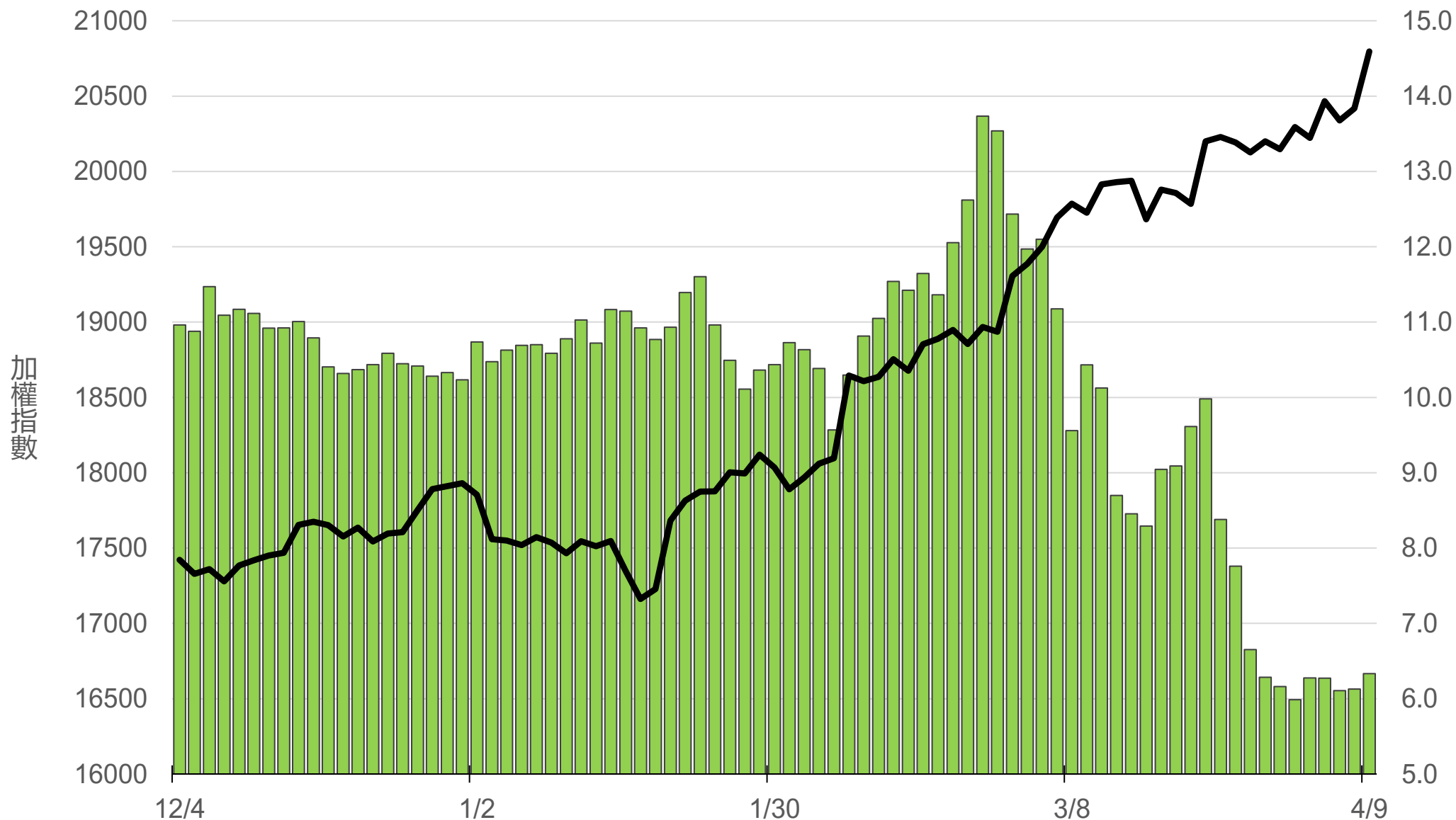
上櫃融資餘額(億元)

1014.4



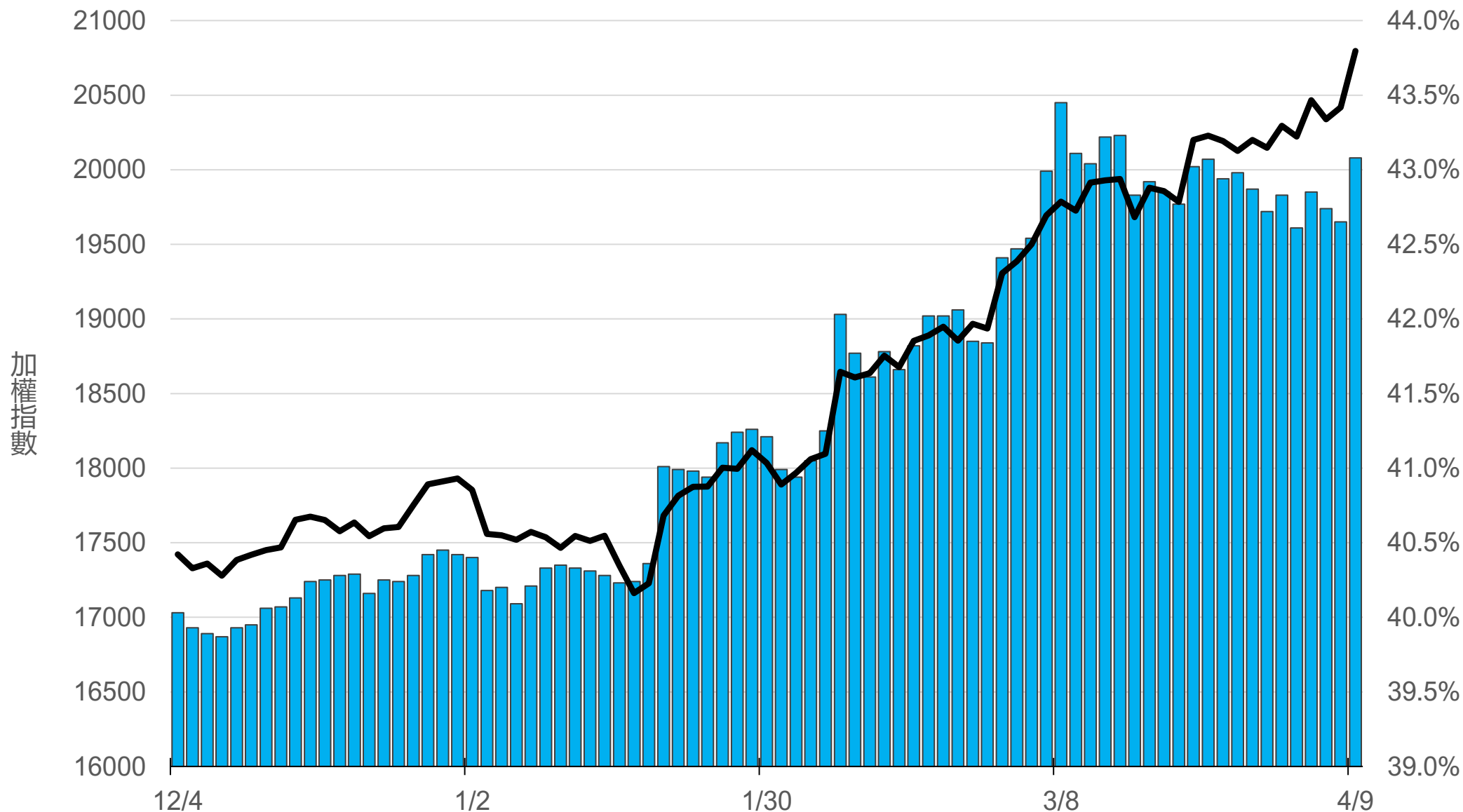
上櫃融券餘額(萬張)

6.3



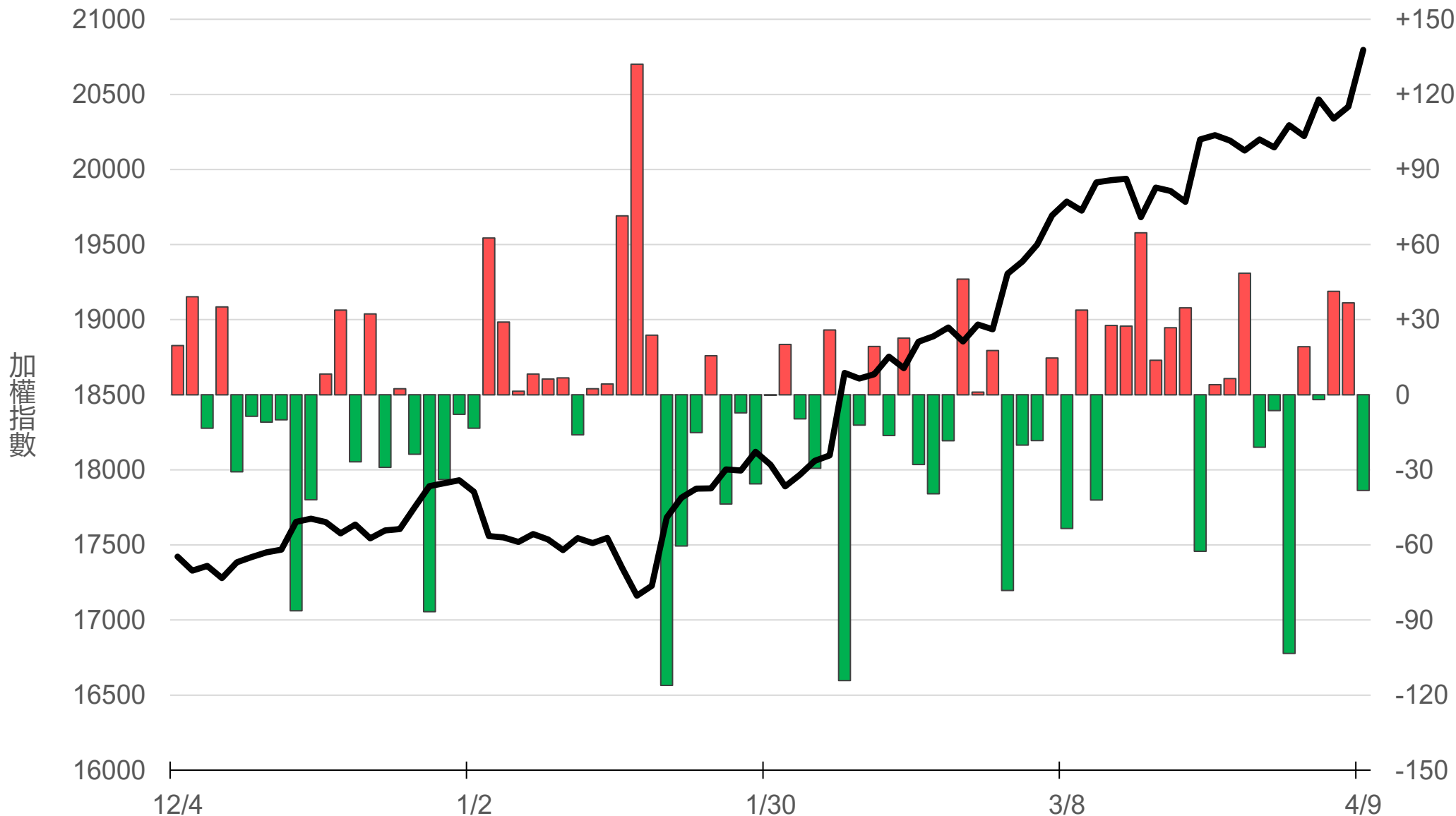
外資持股市值佔總市值%

43.08%



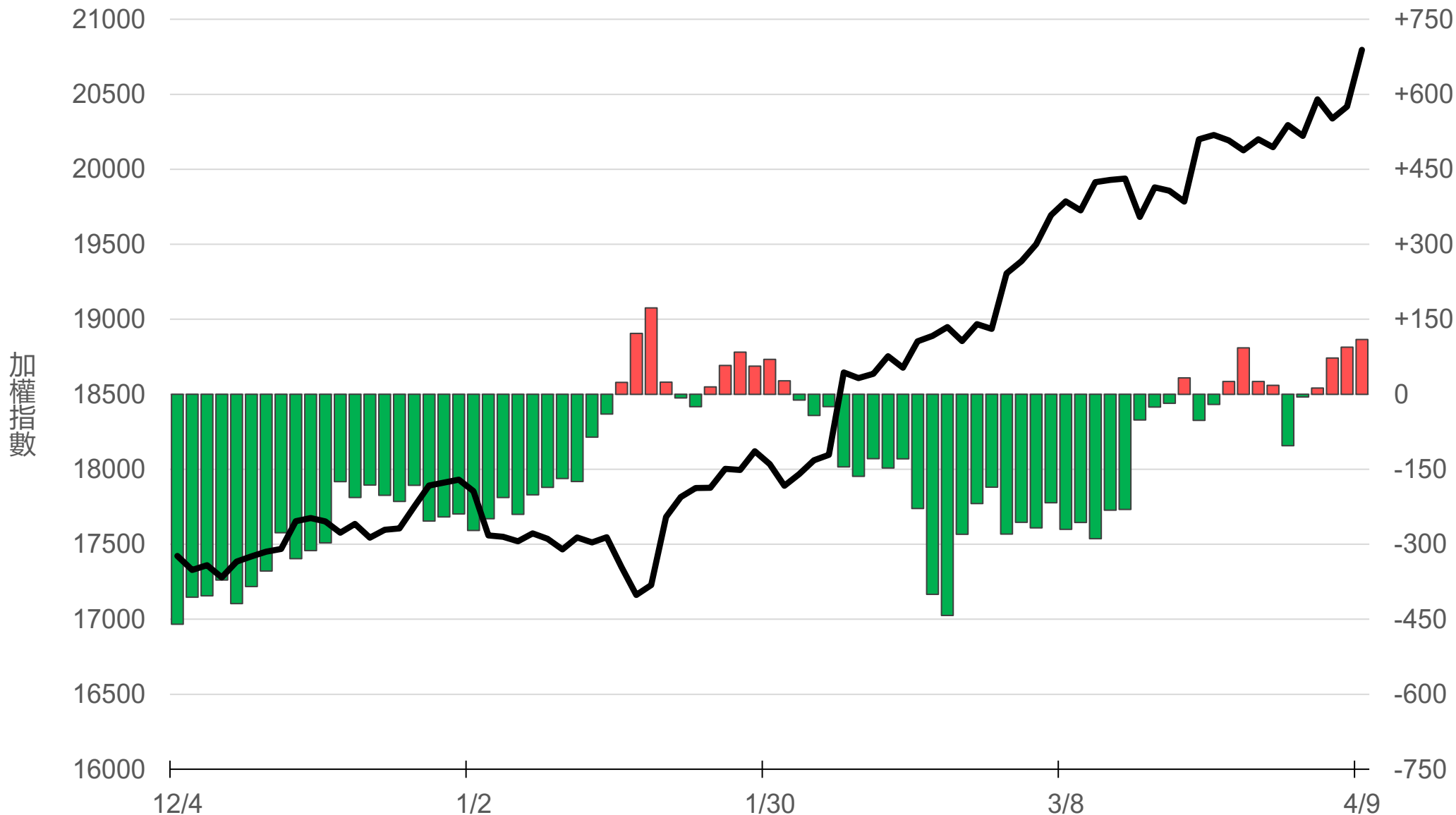
八大行庫買賣超(億元)

-38.26



八大近20日累計買賣超(億元)

109.5




原型期貨ETF (單位: 張, 新台幣億元)

商品	收盤	漲跌	漲跌幅	成交量	金額	市值
元大黃金 (00635U)	27.97	+0.03 ↑	0.11%	835	0.23	8.1
元大石油 (00642U)	19.13	+0.17 ↑	0.90%	2176	0.42	25.3
元大白銀 (00738U)	25.87	+0.05 ↑	0.19%	1762	0.46	13.7
元大美元指數 (00682U)	21.02	-0.06 ↓	0.28%	2	0.00	1.2
街口黃豆 (00693U)	23.96	-0.19 ↓	0.79%	177	0.04	6.5
街口銅 (00763U)	26.31	+0.24 ↑	0.92%	746	0.20	5.8

槓桿及反向型期貨ETF (單位：張，新台幣億元)

商品	收盤	漲跌	漲跌幅	成交量	金額	市值
元大黃金正2 (00708L)	34.67	+0.13 ↑	0.38%	1033	0.36	9.4
元大黃金反1 (00674R)	10.58	-0.02 ↓	0.19%	1000	0.11	4.7
元大石油反1 (00673R)	7.02	-0.04 ↓	0.57%	28768	2.01	70.2
元大日圓正2 (00706L)	6.66	0 ▪	0	5985	0.40	48.5
元大日圓反1 (00707R)	28.59	0 ▪	0	2	0.00	2.0
元大美元指數正2 (00683L)	22.52	-0.10 ↓	0.44%	245	0.06	4.8
元大美元指數反1 (00684R)	15.49	+0.02 ↑	0.13%	5	0.00	1.0
街口布蘭特正2 (00715L)	18.61	+0.27 ↑	1.47%	9747	1.82	45.2

台 指 期 晨 報



永豐期貨股份有限公司 | 台北市重慶南路一段2號8樓 | 02-2381-1799 | 111年金管期總字第007號 | 顧問事業部

本研究報告純屬研究性質僅供參考，不保證其完整性及精確性，報告內容具時效性，邇後若有變更，本公司將不做預告或主動更新。交易人決策時應衡量自身需求與交易風險，並就交易結果自行負責，本公司恕不負任何法律責任，亦不作任何保證。未經授權，禁止任何形式抄襲、引用或轉載。