

台股除權息點數預估

永豐期貨顧問事業部編制

2024/04/09

- 1.目前本報告的除息點數將較實際情況低估(因為部分個股尚未公布現金股利金額)
- 2.由於多數個股尚未公布實際除息日，因此依已知的股東會日期向後推算除息日
- 3.報告中**MSCI**為港交所摩根台指期之簡稱、**FTSE**則為新加坡交易所富時台指期

近月合約除息概況

製表日：2024/04/09 運用日：2024/04/10

項目	台指	電子	金融	非金電	櫃買	MSCI	FTSE
月份	04	04	04	04	04	04	04
結算日	04/17	04/17	04/17	04/17	04/17	04/29	04/29
近月 待蒸發(實)	(13.87)	(0.86)	(0)	(7.81)	(0.07)	(0.47)	(1.38)
待蒸發(實+估)	13.87	0.86	0	7.81	0.07	0.47	1.38
已蒸發	12.36	0.68	0	10.95	0.38	0.08	0.25
月份	05	05	05	05	05	05	05
結算日	05/15	05/15	05/15	05/15	05/15	05/30	05/30
次月 待蒸發(實)	(15.10)	(0.89)	(0)	(11.03)	(0.22)	(0.47)	(1.38)
待蒸發(實+估)	15.12	0.89	0	11.09	0.23	0.47	1.38
待蒸發	350.30	16.76	19.26	417.89	4.54	9.13	26.86
全年 已蒸發	41.99	2.93	0	12.16	0.42	1.43	2.11
總預估點數	392.29	19.68	19.26	430.04	4.96	10.57	28.97

待蒸發：運用日當天(不含)至該合約結算期間，共需蒸發之點數；(實)：只考慮確定公布除息日；(實+估)：確定公布+模型預估公布之影響點數

即4/10盤中4月台指期逆價差尚須排除13.87點待蒸發點數；5月台指期逆價差尚須排除15.12點待蒸發點數

未來逐日蒸發點數

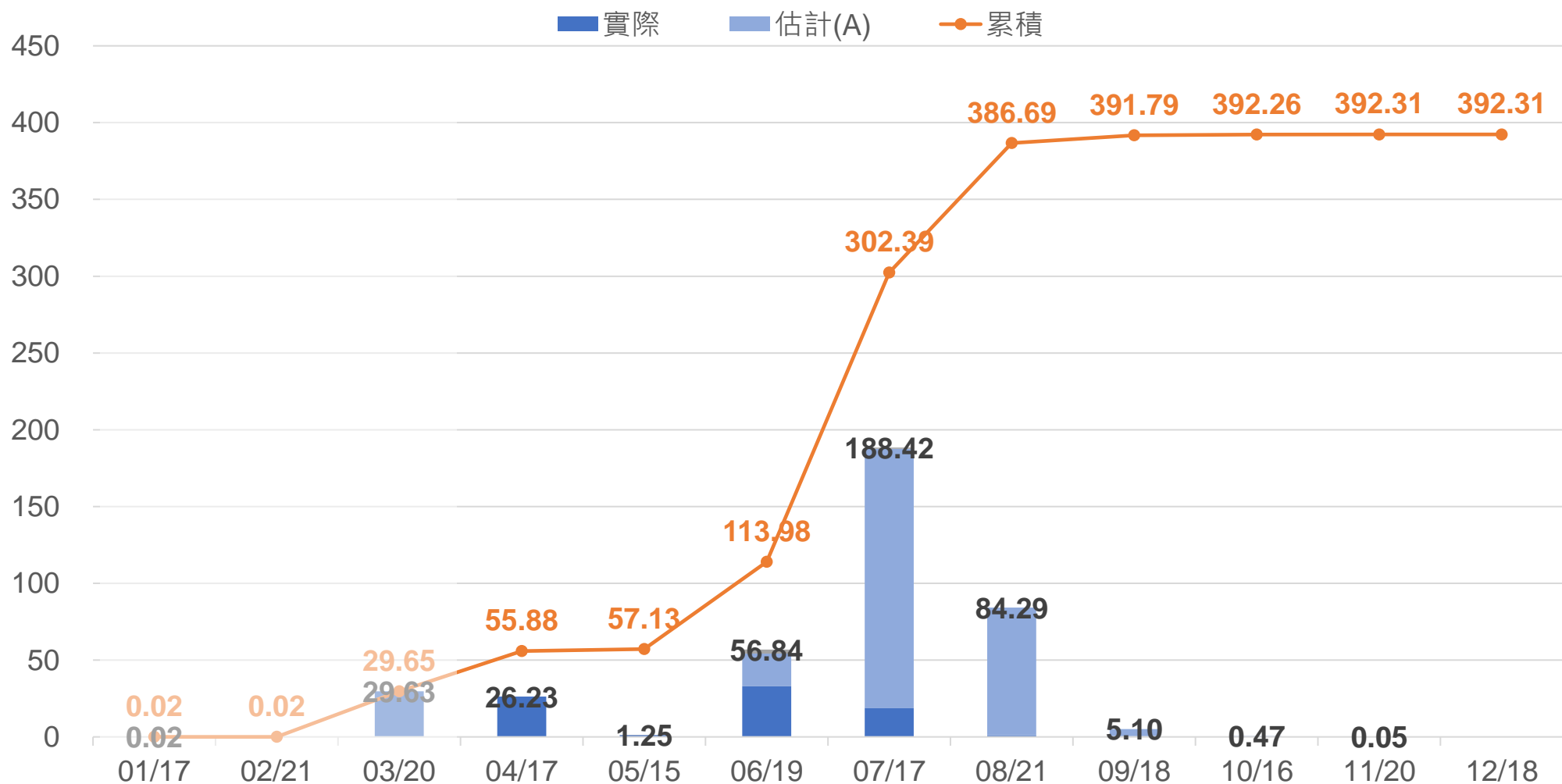
日期	台指	電子	金融	非金電	櫃買	MSCI	FTSE
2024/4/10					0.02		
2024/4/11	2.68			7.81	0.05	0.05	0.15
2024/4/12	11.19	0.86				0.42	1.19
2024/4/15							
2024/4/16							
2024/4/17					0.01		
2024/4/18	0.33	0.01		0.55	0.13		
2024/4/19	0.23			0.67	0.01		
2024/4/22							
2024/4/23							
2024/4/24							
2024/4/25	0.67	0.01		1.99	0.01		0.04

台指週合約預估影響點數

合約	結算日	當週蒸發	待蒸發	已蒸發	狀態
202403	2024/3/20	29.63	0	29.63	-
202403W4	2024/3/27	5.89	0	5.89	-
202404W1	2024/4/3	6.45	0	6.45	-
202404W2	2024/4/10	0.02	0	0.02	交易中
202404	2024/4/17	13.87	13.87	0	交易中
202404W4	2024/4/24	0.56	14.43	0	-
202405W1	2024/5/2	0.69	15.12	0	-
202405W2	2024/5/8	0	15.12	0	-
202405	2024/5/15	0	15.12	0	-

全年蒸發點數估計-台指

橘字為年初至該月結算之累積值
黑字為該合約(近月期間)之蒸發點

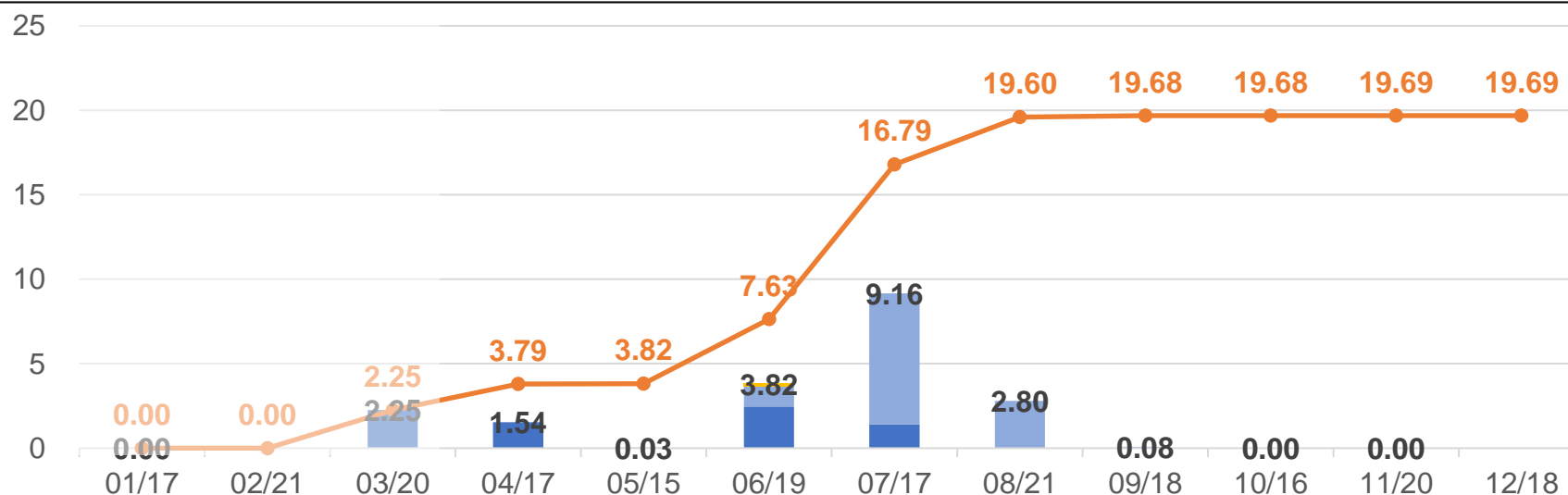


(估計代表尚未公布實際除息日，依已知的股東會日期往後推算)

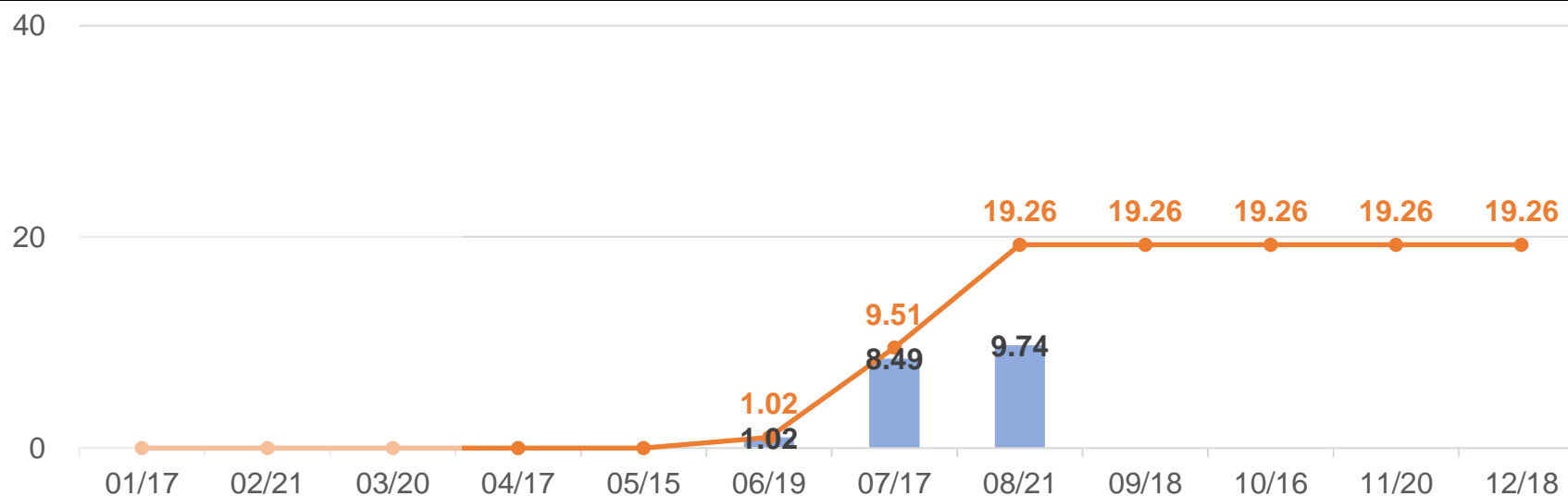
全年蒸發點數估計-電子、金融

橘字為年初至該月結算之累積值
黑字為該合約(近月期間)之蒸發點

電子

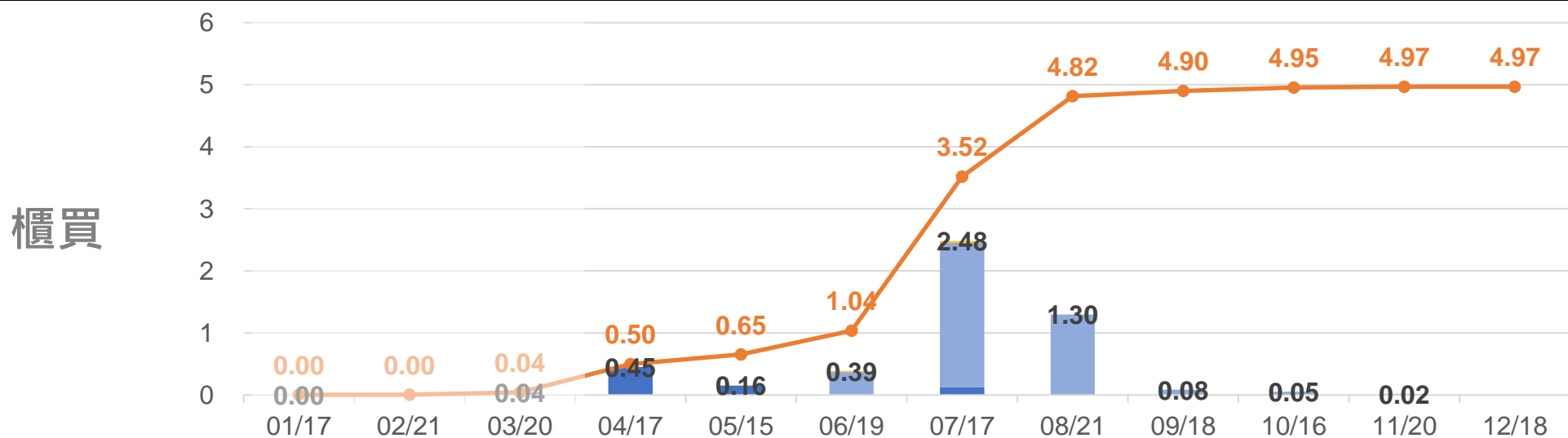
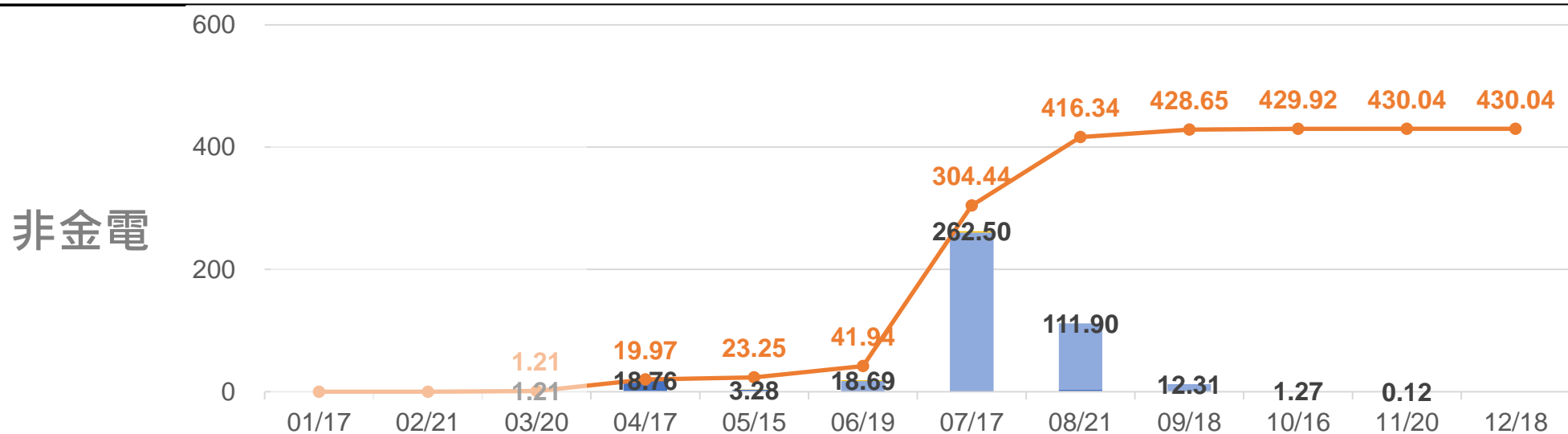


金融



全年蒸發點數估計-非金電、櫃買

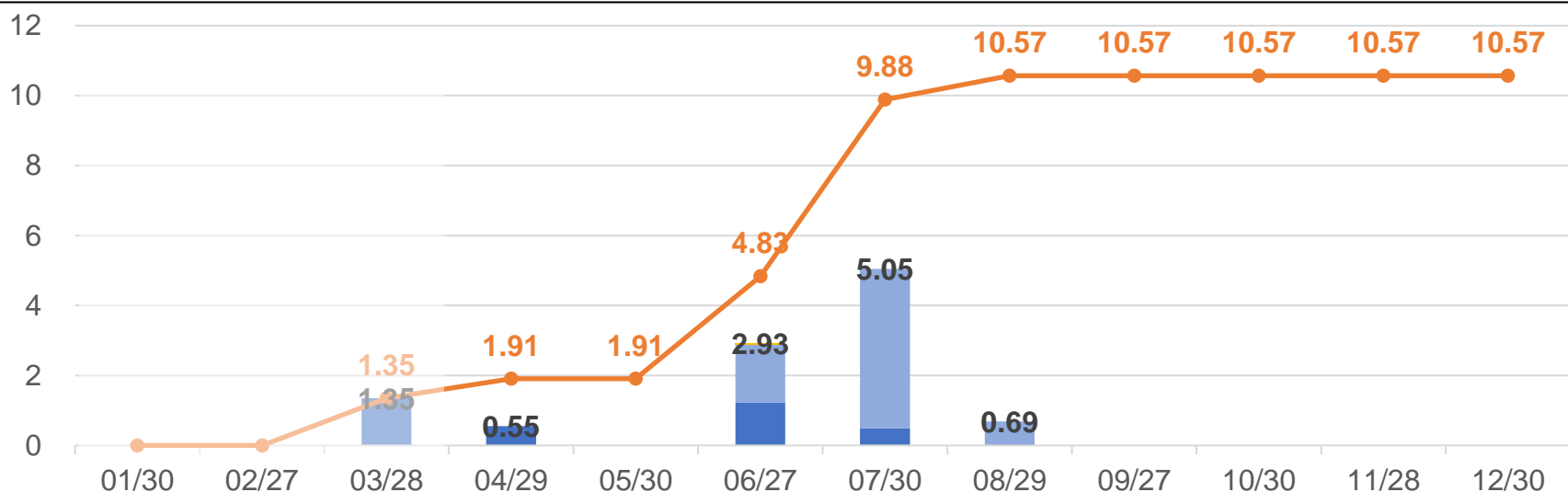
橘字為年初至該月結算之累積值
黑字為該合約(近月期間)之蒸發點



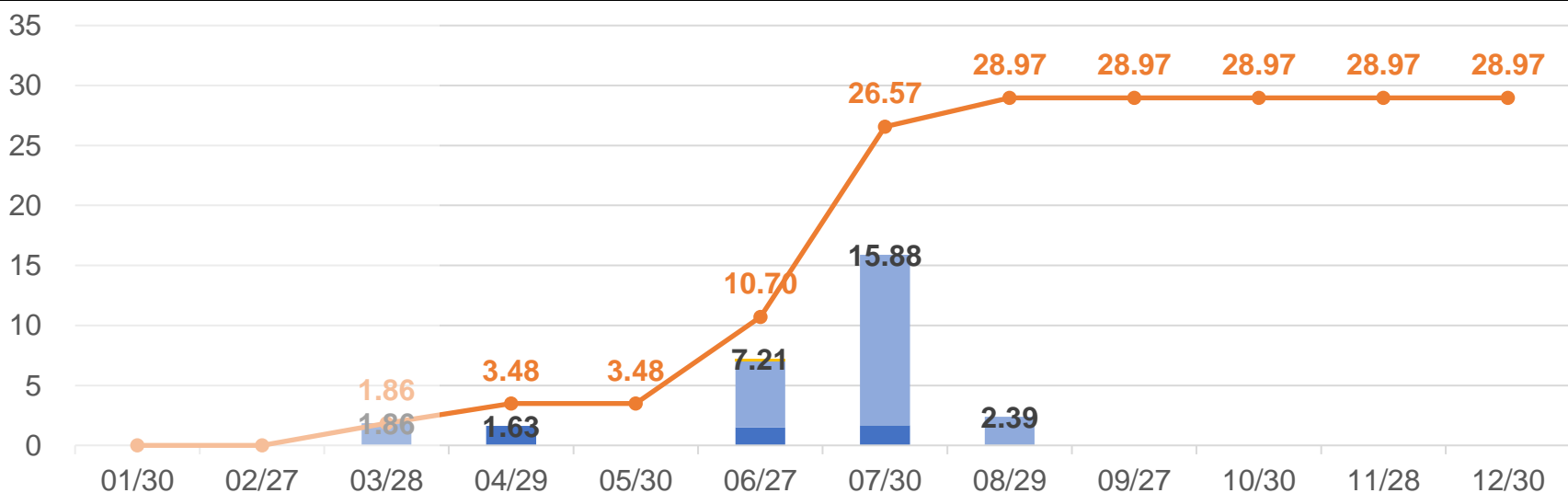
全年蒸發點數估計-MSCI、FTSE

橘字為年初至該月結算之累積值
黑字為該合約(近月期間)之蒸發點

MSCI
(摩台)



FTSE
(富台)



台指待除息前50大

*「估計」代表尚未公布除息日，依股東會日期向後推算
 **橘色區域代表對該指數影響點數，醒目數字代表影響程度排名前10

代號	股票	現金股利	日期	狀態	台指	電子	金融	MSCI	FTSE
2382	廣達	9	4/12	實際	11.19	0.86		0.42	1.19
2347	聯強	3	6/7	估計	1.61	0.12		0.05	0.19
6669	緯穎	42	6/10	估計	2.36	0.18		0.05	0.13
1605	華新	1.1	6/11	估計	1.43			0.06	0.16
2330	台積電	3.5	6/13	實際	29.23	2.25		1.13	1.21
2385	群光	7.8	6/17	估計	1.91	0.15			0.14
1504	東元	2.2	6/17	估計	1.51				0.21
2308	台達電	6.43	6/17	估計	5.38	0.41		0.26	0.83
3231	緯創	2.6	6/19	估計	2.43	0.19		0.16	0.38
2353	宏碁	1.6	6/20	實際	1.57	0.12		0.07	0.21

台指待除息前50大

*「估計」代表尚未公布除息日，依股東會日期向後推算
 **橘色區域代表對該指數影響點數，醒目數字代表影響程度排名前10

代號	股票	現金股利	日期	狀態	台指	電子	金融	MSCI	FTSE
2207	和泰車	20	6/24	估計	3.59			0.13	0.4
2303	聯電	3	6/24	估計	12.1	0.93		0.57	1.79
2885	元大金	1.1	6/26	估計	4.49		3.66	0.16	0.61
2603	長榮	10	6/27	估計	6.92			0.12	0.37
4938	和碩	4	7/1	估計	3.43	0.26		0.12	0.36
6176	瑞儀	10	7/1	估計	1.5	0.12			
3037	欣興	3	7/1	估計	1.47	0.11		0.08	0.22
5871	中租-KY	6.5	7/2	估計	3.69			0.21	0.54
3034	聯詠	32	7/4	估計	6.27	0.48		0.24	0.73
2412	中華電	4.76	7/4	估計	11.88	0.91		0.32	0.98

台指待除息前50大

*「估計」代表尚未公布除息日，依股東會日期向後推算
 **橘色區域代表對該指數影響點數，醒目數字代表影響程度排名前10

代號	股票	現金股利	日期	狀態	台指	電子	金融	MSCI	FTSE
2454	聯發科	30.4	7/4	實際	15.66	1.2		0.49	1.61
6505	台塑化	2	7/4	估計	6.13			0.05	0.18
2317	鴻海	5.4	7/4	估計	24.1	1.85		0.88	2.51
1101	台泥	1	7/5	估計	2.5			0.13	0.39
2327	國巨	20	7/8	估計	2.73	0.21		0.09	0.37
3045	台灣大	4.3	7/8	估計	5.15	0.4		0.13	0.39
1326	台化	1.25	7/8	估計	2.36			0.1	0.29
2633	台灣高鐵	1.02	7/8	估計	1.85			0.04	0.12
2395	研華	9.5	7/10	估計	2.62	0.2		0.09	0.22
2356	英業達	1.5	7/12	估計	1.73	0.13		0.09	0.25

台指待除息前50大

*「估計」代表尚未公布除息日，依股東會日期向後推算
**橘色區域代表對該指數影響點數，醒目數字代表影響程度排名前10

代號	股票	現金股利	日期	狀態	台指	電子	金融	MSCI	FTSE
5876	上海商銀	1.8	7/15	估計	2.82		2.29	0.12	0.36
2105	正新	2	7/15	估計	2.09			0.06	0.17
2409	友達	0.9	7/16	估計	2.23	0.17		0.12	0.34
1301	台塑	1	7/17	估計	2.05			0.08	0.25
1303	南亞	0.7	7/17	估計	1.79			0.07	0.27
2357	華碩	17	7/22	估計	4.07	0.31		0.21	0.65
1402	遠東新	1.35	7/22	估計	2.33			0.07	0.27
1102	亞泥	2.1	7/22	估計	2.4			0.09	0.29
3711	日月光投控	5.2	7/22	估計	7.34	0.56		0.23	0.78
4904	遠傳	3.25	7/24	估計	3.77	0.29		0.09	0.26

台指待除息前50大

*「估計」代表尚未公布除息日，依股東會日期向後推算
**橘色區域代表對該指數影響點數，醒目數字代表影響程度排名前10

代號	股票	現金股利	日期	狀態	台指	電子	金融	MSCI	FTSE
2345	智邦	10	7/26	估計	1.8	0.14		0.08	0.31
2618	長榮航	1.8	7/26	估計	3.13			0.1	0.27
9945	潤泰新	1.5	7/26	估計	1.37			0.05	0.21
2002	中鋼	0.35	7/29	估計	1.78			0.08	0.26
2884	玉山金	1.2	7/29	估計	6.05		4.92	0.3	0.93
2912	統一超	9	8/1	估計	3.01			0.1	0.29
6239	力成	7	8/1	估計	1.71	0.13			0.15
5880	合庫金	0.65	8/5	估計	3.08		2.5	0.13	0.4
2377	微星	5.4	8/13	估計	1.47	0.11		0.08	0.2
1216	統一	3	8/16	估計	5.49			0.27	0.77