



ICE

# 軟性商品報告

2024年4月9日 永豐期貨顧問事業部編制



# 軟性商品表現速覽

商品\期間	日(%)	週(%)	月(%)	季(%)	半年(%)
咖啡(Arabica)	-0.66%	+10.06%	+8.62%	+14.70%	+36.94%
咖啡(Robusta)	-0.05%	+7.56%	+12.14%	+16.00%	+56.37%
可可	+1.02%	-2.22%	+35.01%	+131.52%	+175.55%
棉花	+0.46%	-6.59%	-8.85%	+6.44%	+1.76%
11號糖	-1.82%	-4.97%	-1.64%	-0.78%	-20.18%

## 重點新聞

### 咖啡：

5月份阿拉比卡咖啡盤中刷新波段新高達到216.4美分，但隨後賣壓湧出，終場價格小跌-0.66%，達到每磅211.1美分，而5月份羅布斯塔咖啡價格小跌-0.05%，達到每公噸3742美元。

### 可可：

5月份的紐約可可盤中雖然一度刷新歷史新高達到每公噸10443美元，但隨後賣壓湧現收斂漲幅，終場價格上漲1.02%，達到每公噸9895美元作收。

### 糖：

5月份的11號糖價格下跌-1.82%，達到每磅21.59美分。

# 咖啡期貨(KC, Arabica)表現狀況

此報價為美分/磅，以今天為例：  
ICE咖啡期貨May24價格為211.1美分/磅，或2.111美元/磅

月份	結算	變動	變動%	交易量	OI	OI增減	跨月	價差
May24	211.10	-1.40	▼ 0.66%	32098	78937	-4308	May24 / Jul24	-1.7
Jul24	209.45	-1.55	▼ 0.73%	28851	91812	+2090	Jul24 / Sep24	-1.0
Sep24	208.45	-1.70	▼ 0.81%	8975	38919	+1229	Sep24 / Dec24	-0.8
Dec24	207.60	-1.70	▼ 0.81%	7116	26075	+65	Dec24 / Mar25	-0.0
Mar25	207.55	-1.70	▼ 0.81%	1307	9130	+37	跨月價差 = 遠期 - 近期 (咖啡期貨的合約有 3、5、7、9、12)	

咖啡期貨價格(Arabica) (連續近期合約走勢圖)



# 咖啡期貨(RC, Robusta)表現狀況

此報價為美元/公噸，以今天為例：Robusta期貨May24價格為3742美元/公噸  
\* 由於資訊取得問題，此OI為前一交易日之OI，與其他品項不同

月份	結算	變動	變動%	交易量	OI	OI增減	跨月	價差
May24	3742	-2	▼ 0.05%	8835	38167	-4381	May24 / Jul24	-59.0
Jul24	3683	+4	▲ 0.11%	12588	44819	+1263	Jul24 / Sep24	-88.0
Sep24	3595	+11	▲ 0.31%	2565	12680	+1144	Sep24 / Nov24	-99.0
Nov24	3496	+7	▲ 0.20%	606	3100	+48	Nov24 / Jan25	-95.0
Jan25	3401	+6	▲ 0.18%	32	1270	+44	跨月價差 = 遠期 - 近期 (咖啡期貨的合約有 1、3、5、7、9、11)	

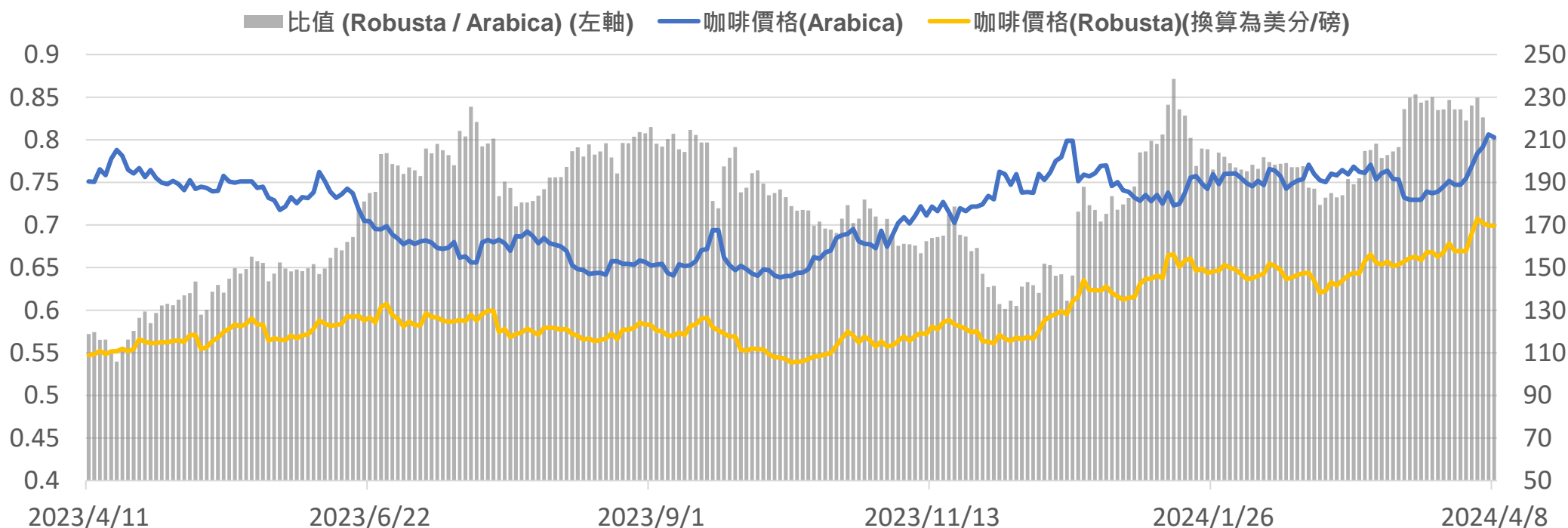
咖啡期貨價格(Robusta) (連續近期合約走勢圖)



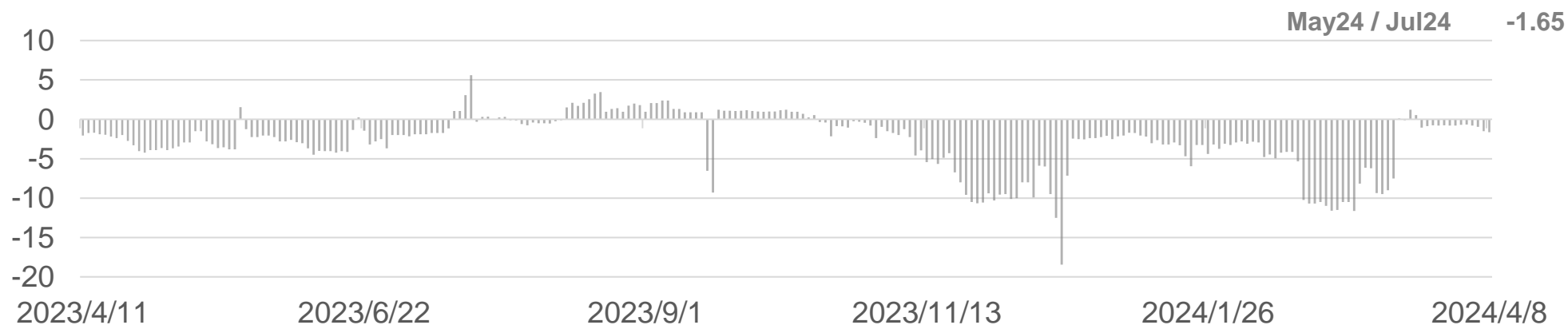
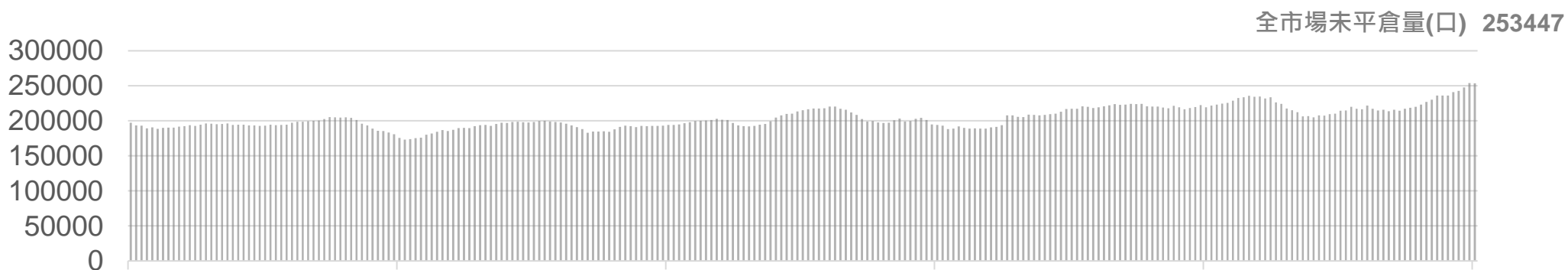
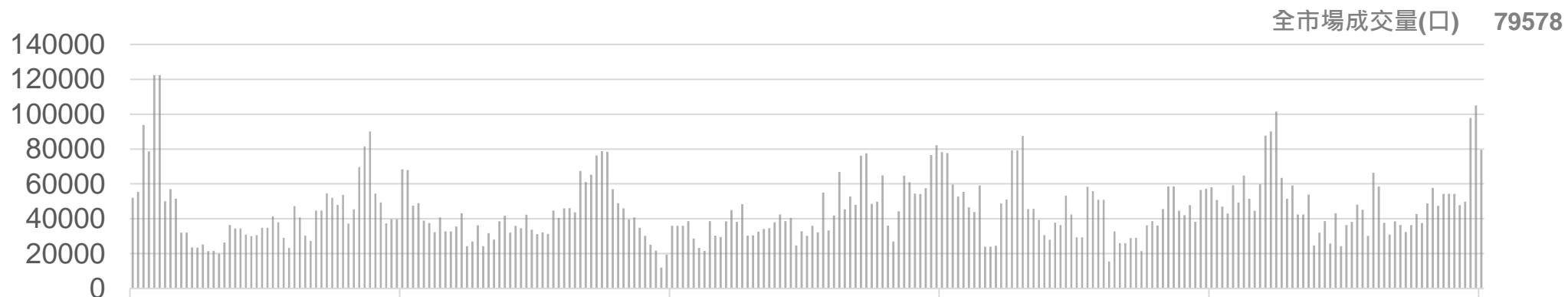
# 兩品種咖啡價差狀況

由於Arabica與Robusta的報價不同  
因此將Robusta的報價統一轉換為 美分/磅後，即可比較兩品種價格上的強弱關係

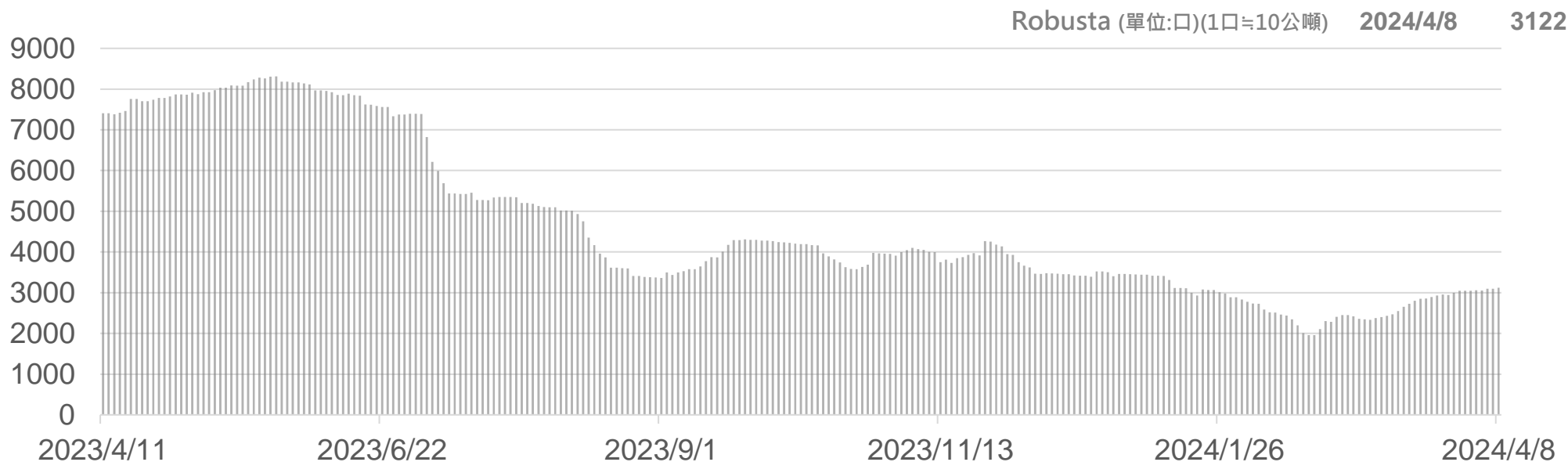
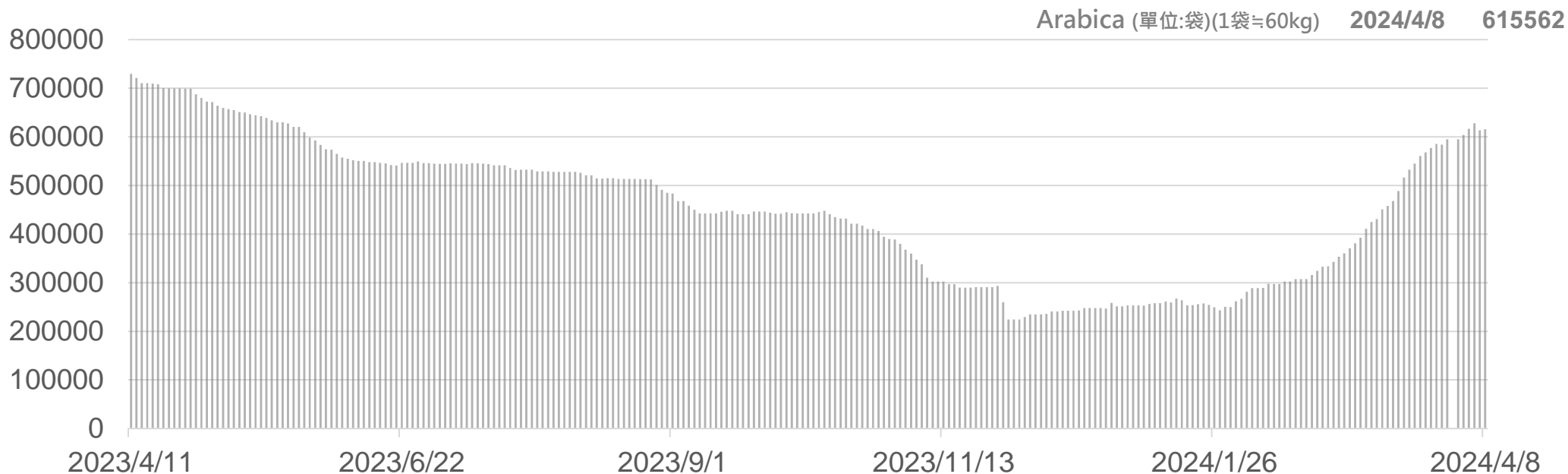
合約	Arabica (美分/磅)	Robusta (美元/公噸)	Robusta (美分/磅)	比值 (Robusta / Arabica)
近月: May24/May24	211.10	3742	169.73	0.804
May24	211.1	3742	169.73	0.804
Jul24	209.45	3683	167.06	0.798
Sep24	208.45	3595	163.07	0.782
Dec24	207.6	-	-	-



# 咖啡(Arabica)期貨全市場成交量&OI



# 咖啡庫存走勢圖

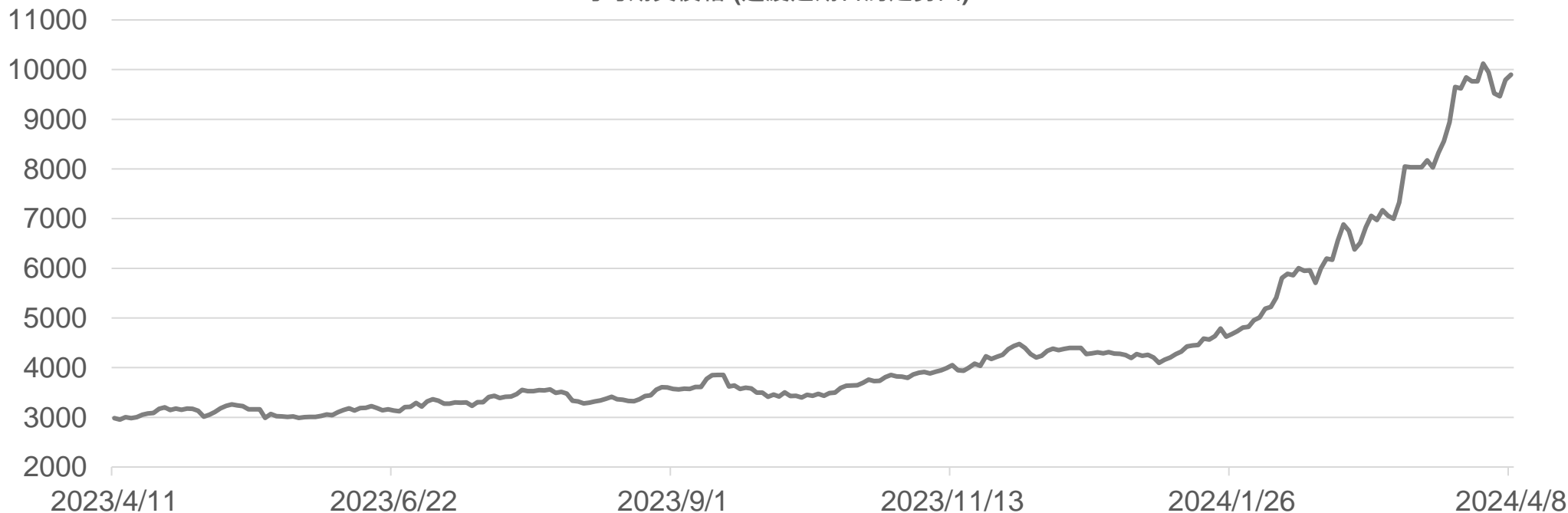


# 可可期貨表現狀況

此報價為美元/公噸 · 以今天為例：可可期貨May24價格為9895美元/公噸

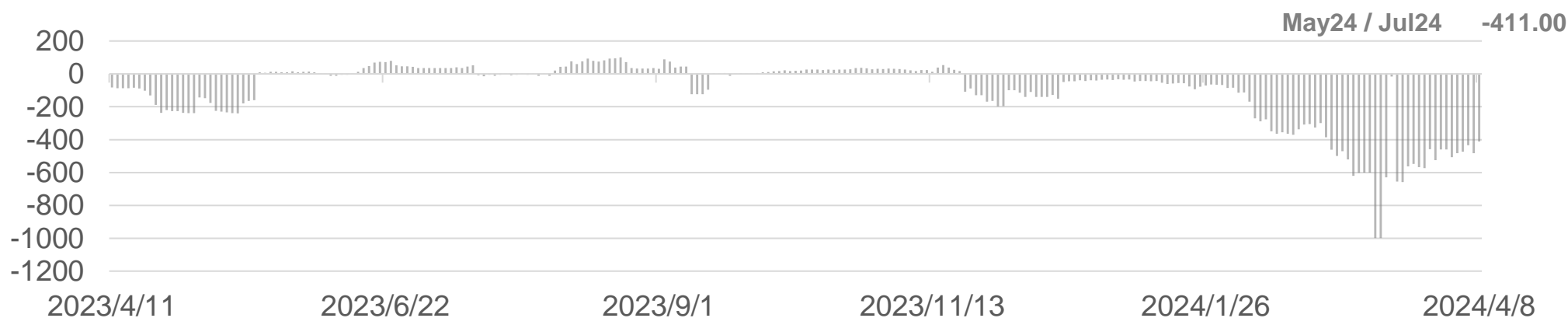
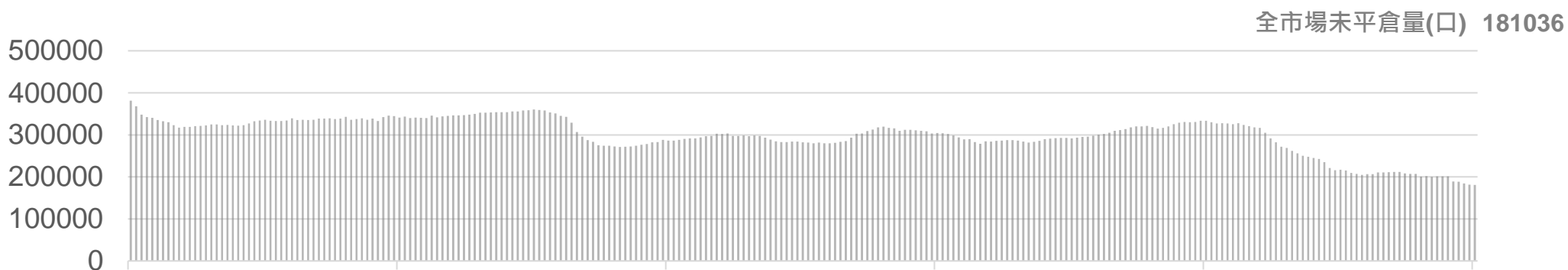
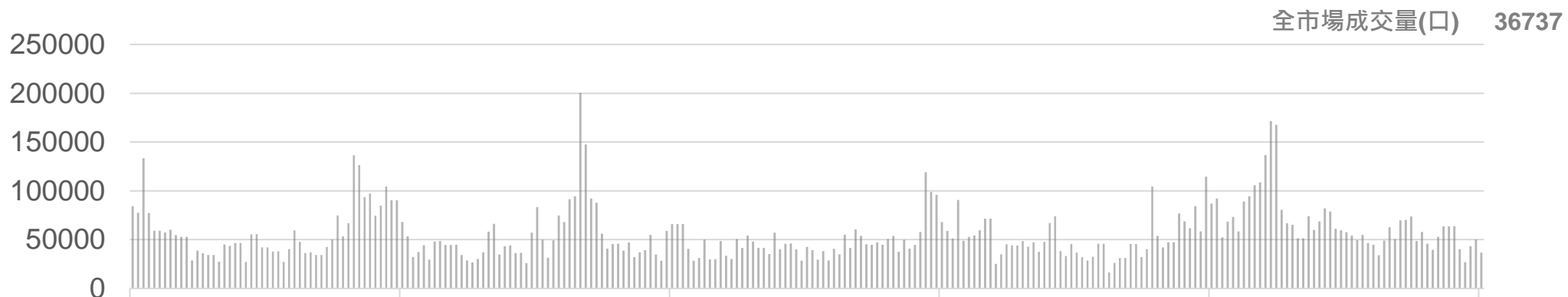
月份	結算	變動	變動%	交易量	OI	OI增減	跨月	價差
May24	9895	+100 ▲	1.02%	14914	43236	-2874	May24 / Jul24	-411.0
Jul24	9484	+172 ▲	1.85%	10897	46673	+2278	Jul24 / Sep24	-601.0
Sep24	8883	+194 ▲	2.23%	5111	31672	+776	Sep24 / Dec24	-1017.0
Dec24	7866	+155 ▲	2.01%	3181	33273	-306	Dec24 / Mar25	-709.0
Mar25	7157	+147 ▲	2.10%	1867	15242	-259	跨月價差 = 遠期 - 近期 (可可期貨的合約有 3、5、7、9、12)	

可可期貨價格 (連續近期合約走勢圖)



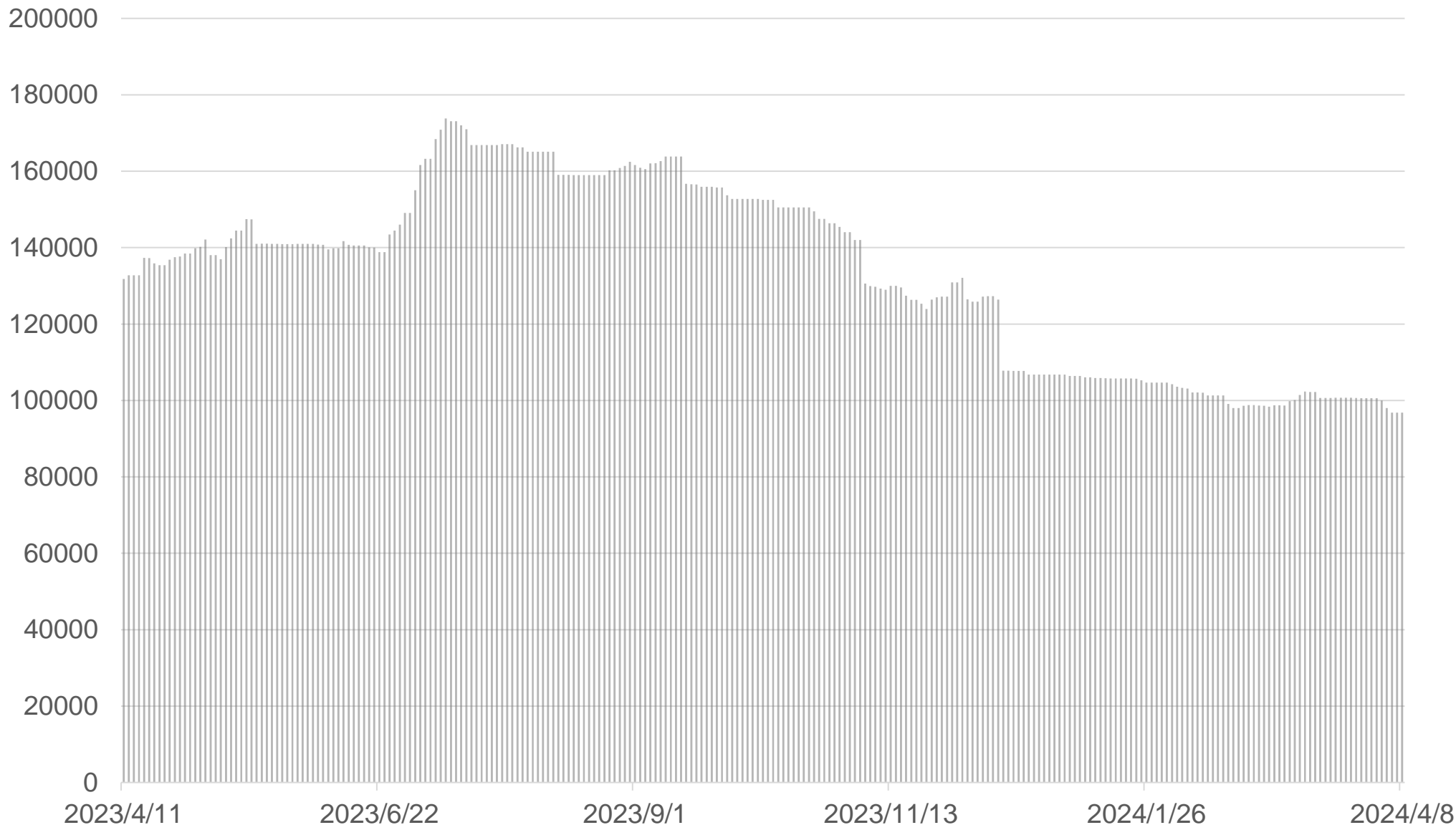


# 可可期貨全市場成交量&OI



# 可可庫存走勢圖

可可庫存 (單位:公噸) 2024/4/5 96800



# 棉花期貨表現狀況

此報價為美分/磅·以今天為例：棉花期貨May24價格為86.65美分/磅

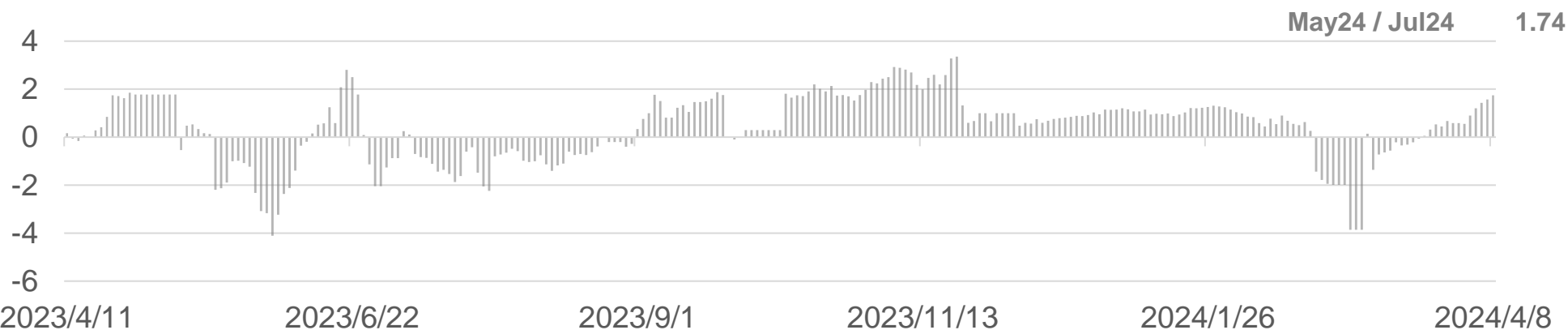
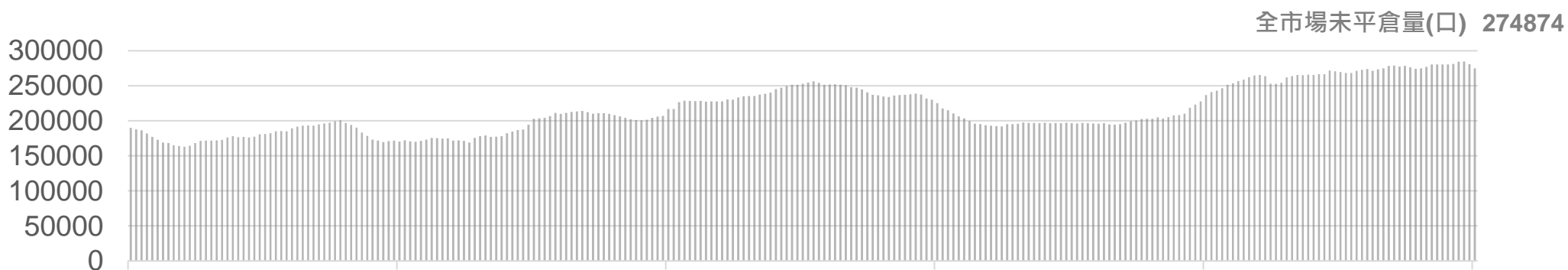
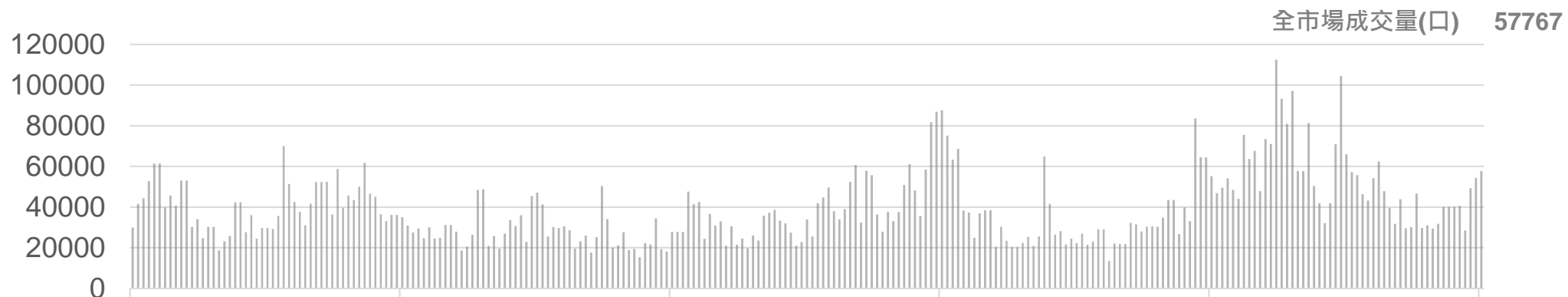
月份	結算	變動	變動%	交易量	OI	OI增減	跨月	價差
May24	86.65	+0.40 ▲	0.46%	30417	93817	-7690	May24 / Jul24	+1.7
Jul24	88.39	+0.57 ▲	0.65%	20128	85100	+720	Jul24 / Oct24	-4.9
Oct24	83.49	-0.10 ▼	0.12%	27	178	+6	Oct24 / Dec24	-0.9
Dec24	82.54	-0.11 ▼	0.13%	5956	84288	+888	Dec24 / Mar25	+1.0
Mar25	83.54	-0.03 ▼	0.04%	782	7373	+149	跨月價差 = 遠期 - 近期 (棉花期貨的合約有 3、5、7、10、12)	

棉花期貨價格 (連續近期合約走勢圖)



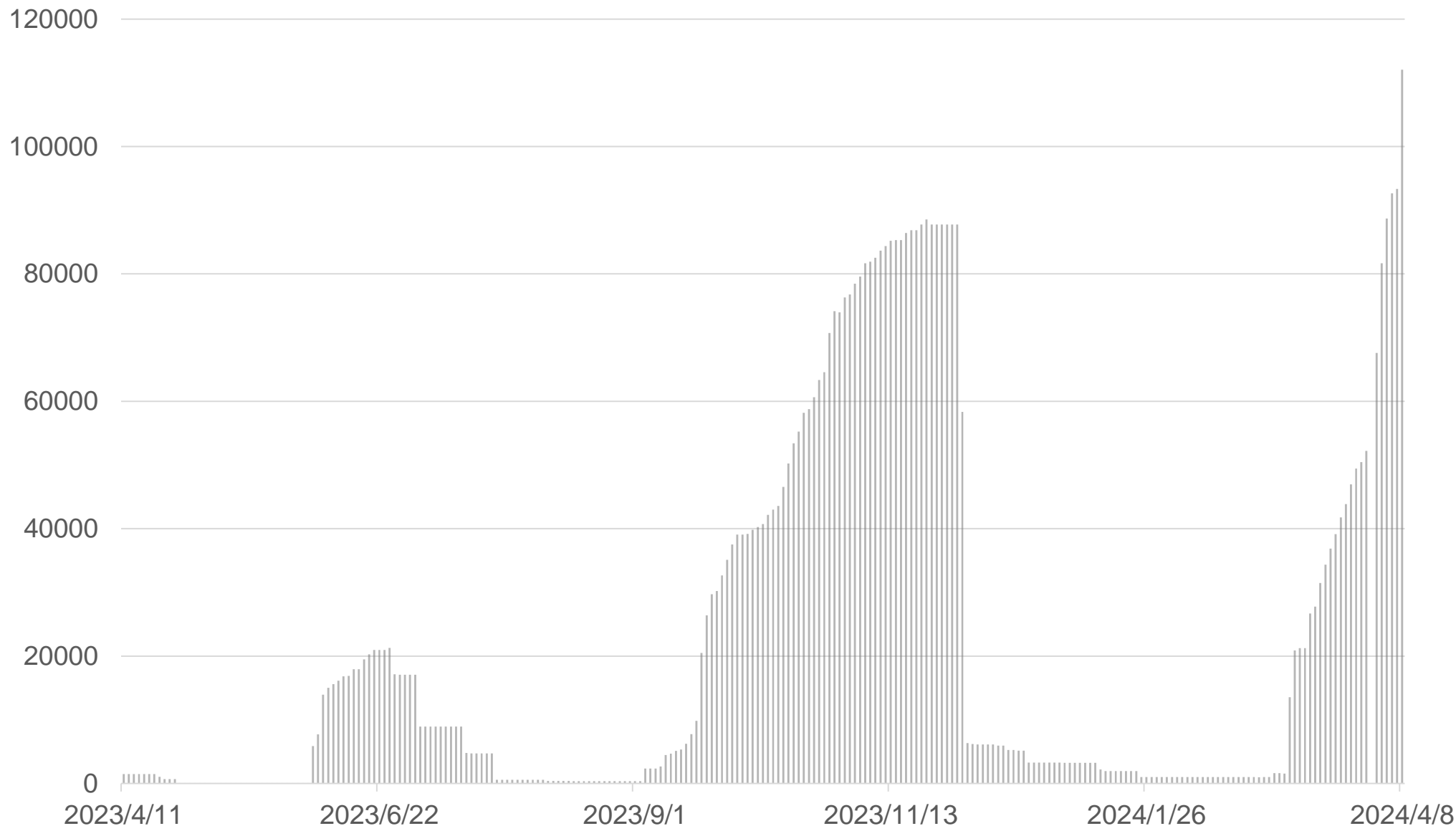


# 棉花期貨全市場成交量&OI



# 棉花庫存走勢圖

棉花庫存 (單位:包)(1包=500磅) 2024/4/8 112054



# 11號糖期貨表現狀況

此報價為美分/磅，以今天為例：11號糖期貨May24價格為21.59美分/磅

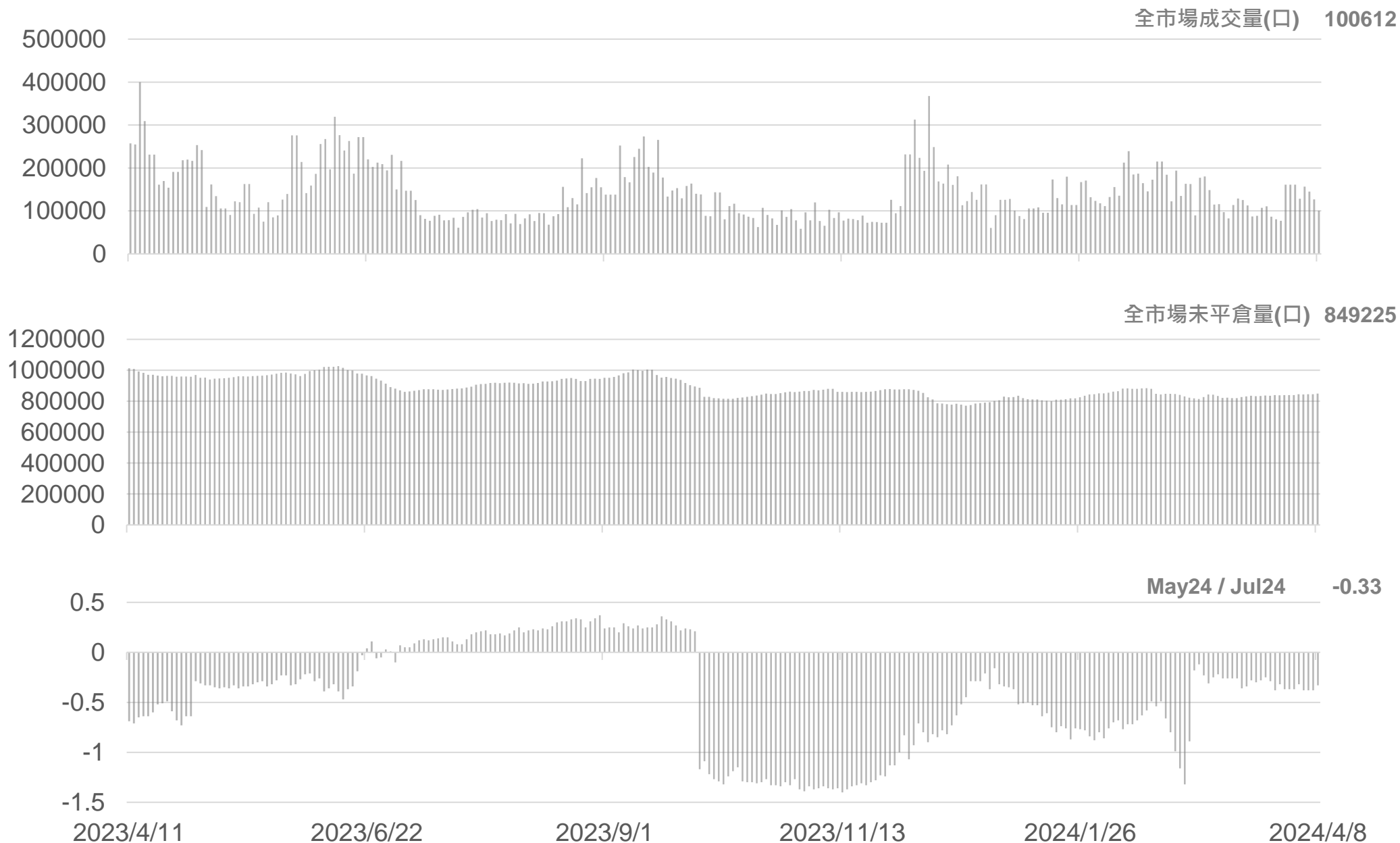
月份	結算	變動	變動%	交易量	OI	OI增減	跨月	價差
May24	21.59	-0.40 ▼	1.82%	47419	247301	-2843	May24 / Jul24	-0.3
Jul24	21.26	-0.35 ▼	1.62%	29423	219163	+5578	Jul24 / Oct24	-0.1
Oct24	21.21	-0.34 ▼	1.58%	12592	153601	+1009	Oct24 / Mar25	+0.2
Mar25	21.39	-0.30 ▼	1.38%	6790	100572	+327	Mar25 / May25	-0.8
May25	20.61	-0.20 ▼	0.96%	1771	50131	+72	跨月價差 = 遠期 - 近期 (11號糖期貨的合約有 3、5、7、10)	

11號糖期貨價格 (連續近期合約走勢圖)





# 11號糖期貨全市場成交量&OI



# 敬語

---

本研究報告純屬研究性質僅供參考，不保證其完整性及精確性，報告內容具時效性，邇後若有變更，本公司將不做預告或主動更新。交易人應審慎考量本身之需求及交易可能衍生之風險，並就交易結果自行負責，本公司恕不負任何法律責任，亦不作任何保證。未經本公司授權，禁止以任何形式複製、轉載或節錄。

永豐期貨股份有限公司 | 台北市重慶南路一段2號8樓 | 02-2381-1799 | 111年金管期總字第007號 | 顧問事業部