



SGX

TSR20橡膠日報

2024年4月9日 永豐期貨顧問事業部編制

TSR20橡膠期貨收盤行情表

月份	結算	變動	變動%	交易量	OI	OI增減	跨月	價差	變動
05	165.9	+3.3 ▲	2.03%	3796	9598	-1440	05/06	+1.3	-0.1
06	167.2	+3.2 ▲	1.95%	4026	24984	-121	06/07	+0.9	-0.2
07	168.1	+3.0 ▲	1.82%	4532	22113	+923	07/08	+0.9	+0.1
08	169.0	+3.1 ▲	1.87%	2076	12948	+602	08/09	+0.7	-0.1
09	169.7	+3.0 ▲	1.80%	515	5271	+115	09/10	+0.6	0
10	170.3	+3.0 ▲	1.79%	112	3249	+54	10/11	+0.6	+0.2
11	170.9	+3.2 ▲	1.91%	22	1690	+8	11/12	+0.4	-0.1
12	171.3	+3.1 ▲	1.84%	37	585	+36	12/01	+0.4	-0.0
01	171.7	+3.1 ▲	1.84%	0	223	0	01/02	+0.4	0
02	172.1	+3.1 ▲	1.83%	4	161	-1	02/03	+0.4	0
03	172.5	+3.1 ▲	1.83%	3	135	0	03/04	+0.5	0
04	173.0	+3.1 ▲	1.82%	0	0	0	跨月價差 = 遠月 - 近月		

橡膠期貨最熱絡月份(第3個月)日K連續圖



橡膠期貨近3個月價格走勢圖

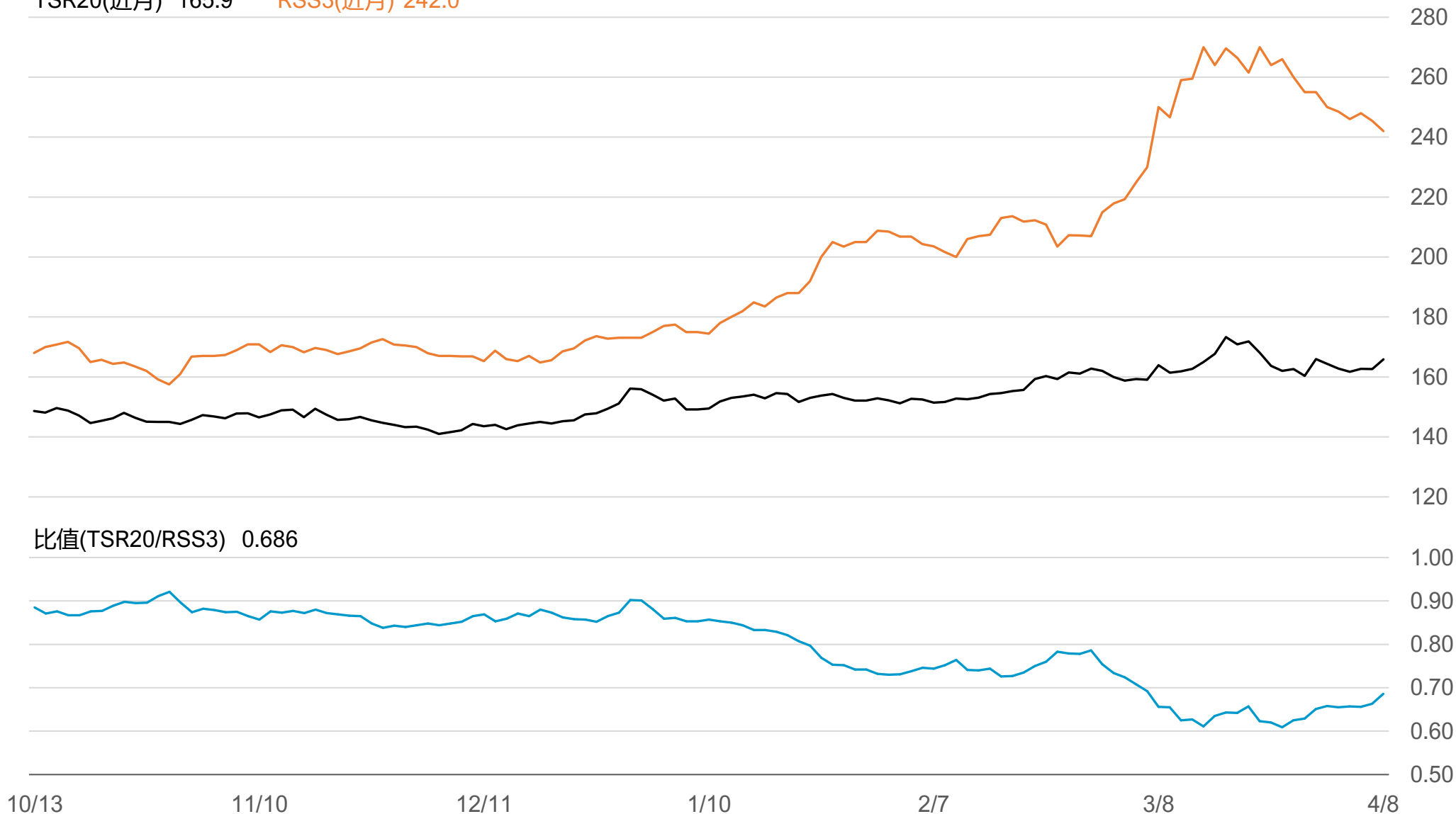
5月 165.9 6月 167.2 7月 168.1



SGX TSR20/RSS3比值走勢圖

TSR20(近月) 165.9

RSS3(近月) 242.0



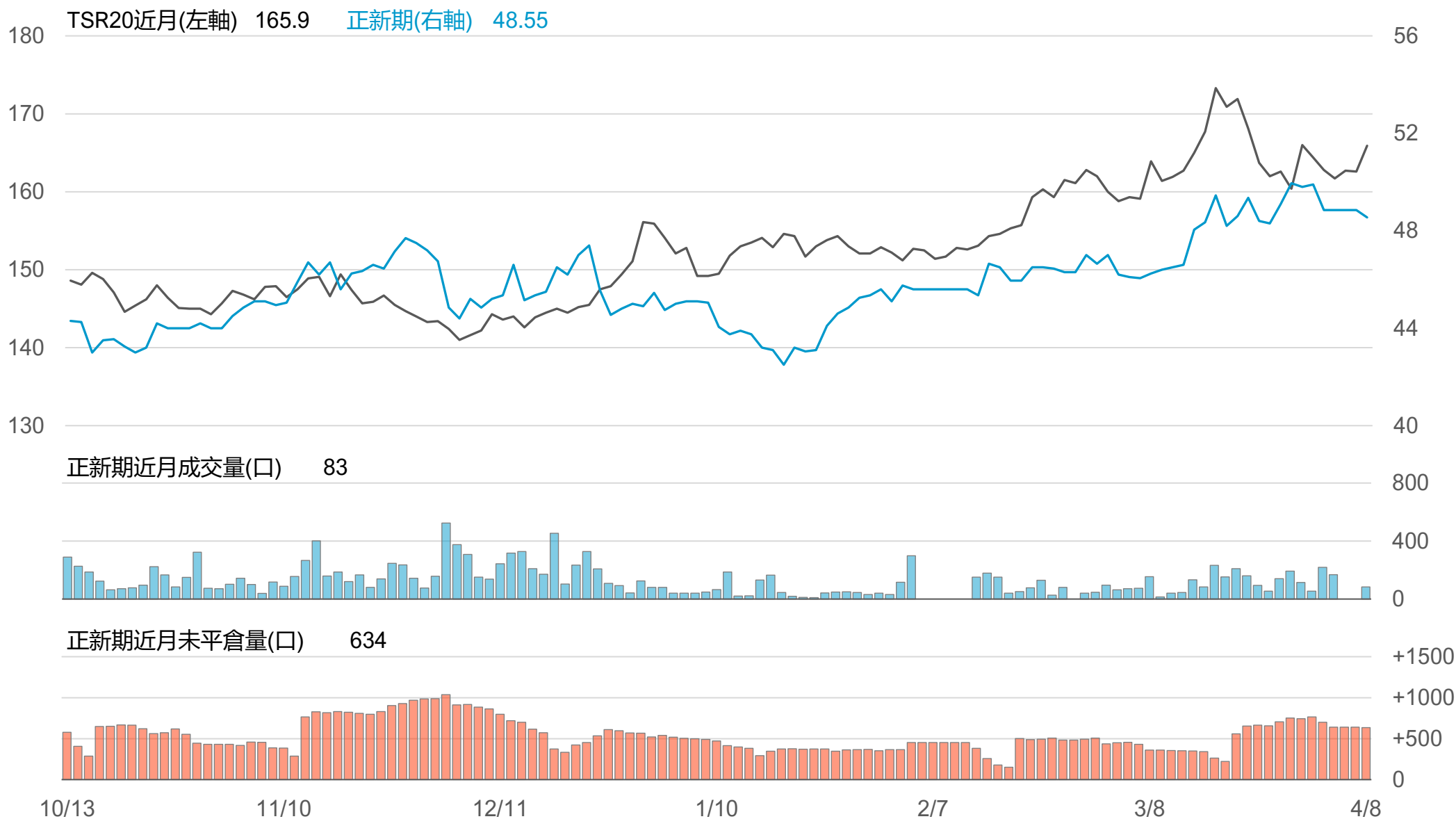
橡膠個股期收盤行情 - 正新(2105)

代碼	月份	收盤	變動	變動%	成交量(口)	OI(口)	增減(口)
FK	04	48.55	-0.30 ▼	0.61%	83	634	-6
FK	05	48.6	-0.20 ▼	0.41%	28	101	+10

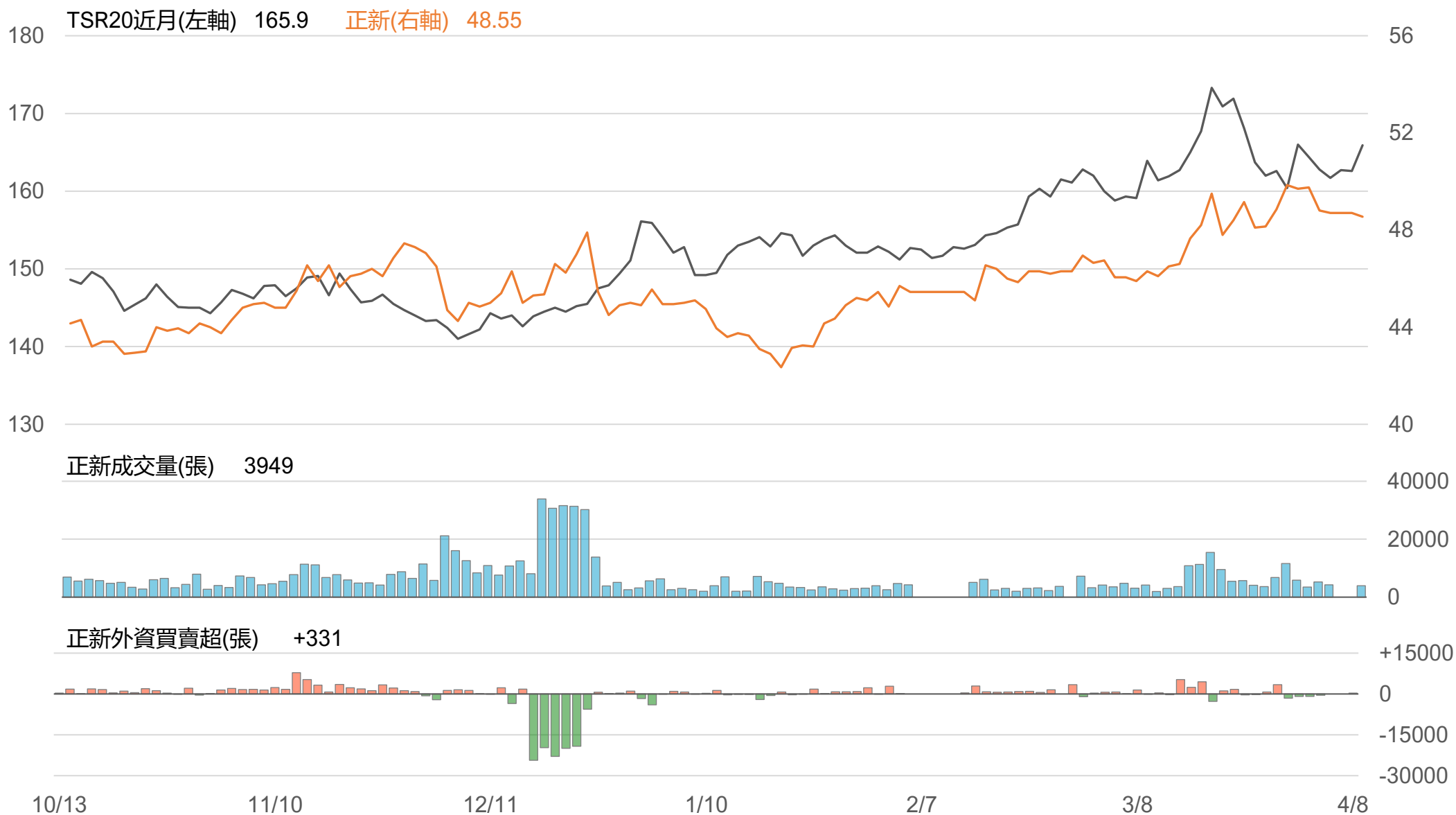
橡膠類股收盤行情

代號	公司	收盤	變動	變動%	成交量(張)	外資買賣超	
						連續(日)	累計(張)
2105	正新	48.55	-0.15 ▼	0.31%	3949	連1買	+331
2101	南港	40.7	+0.10 ▲	0.25%	2938	連1買	+1278
2102	泰豐	17.35	-0.25 ▼	1.42%	638	連5賣	-188
2106	建大	31.9	-0.15 ▼	0.47%	586	連10買	+3675
2109	華豐	17.95	+0.30 ▲	1.70%	1865	連2買	+837

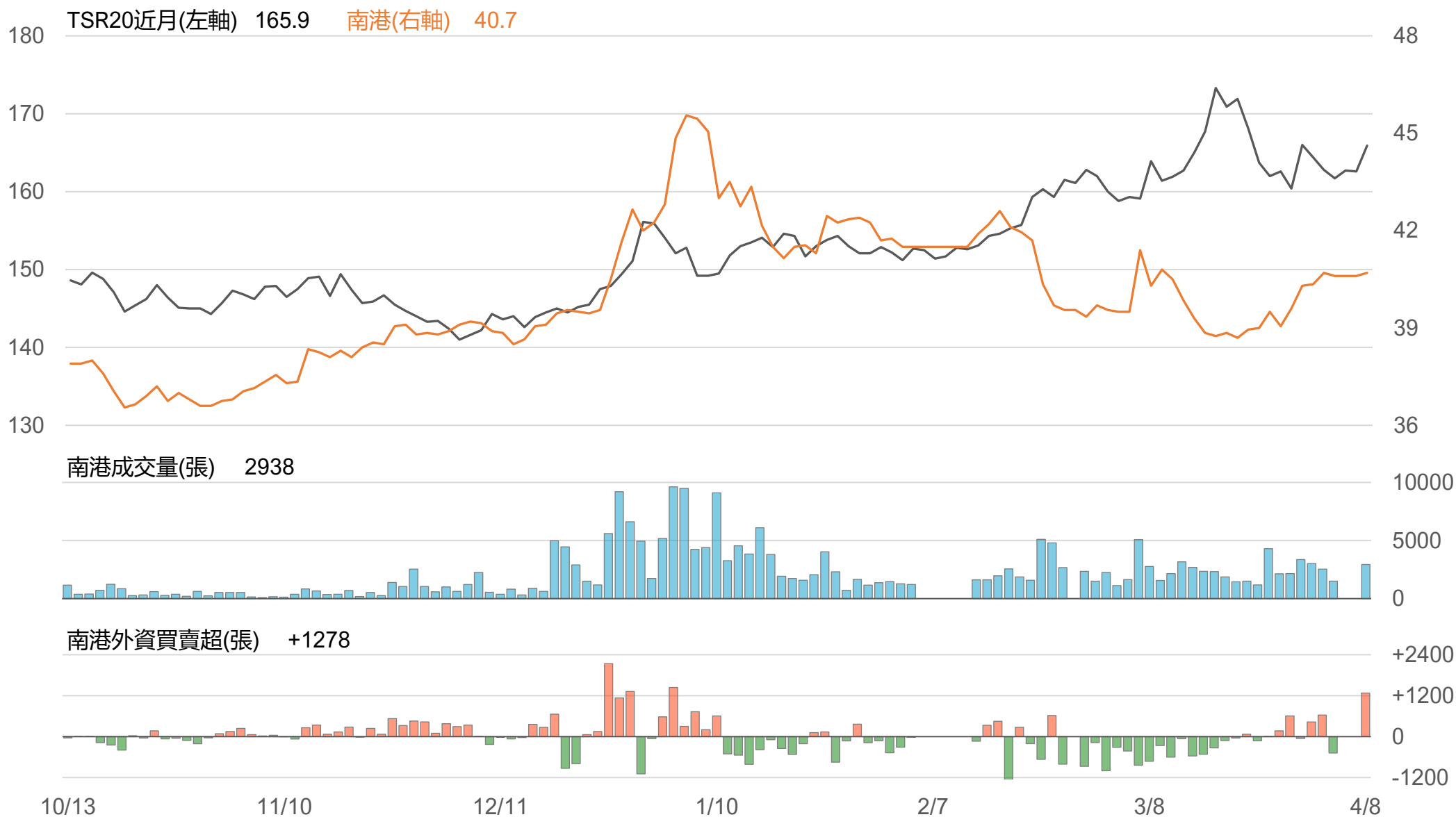
TSR20 / 正新期(FK)



TSR20 / 正新(2105)



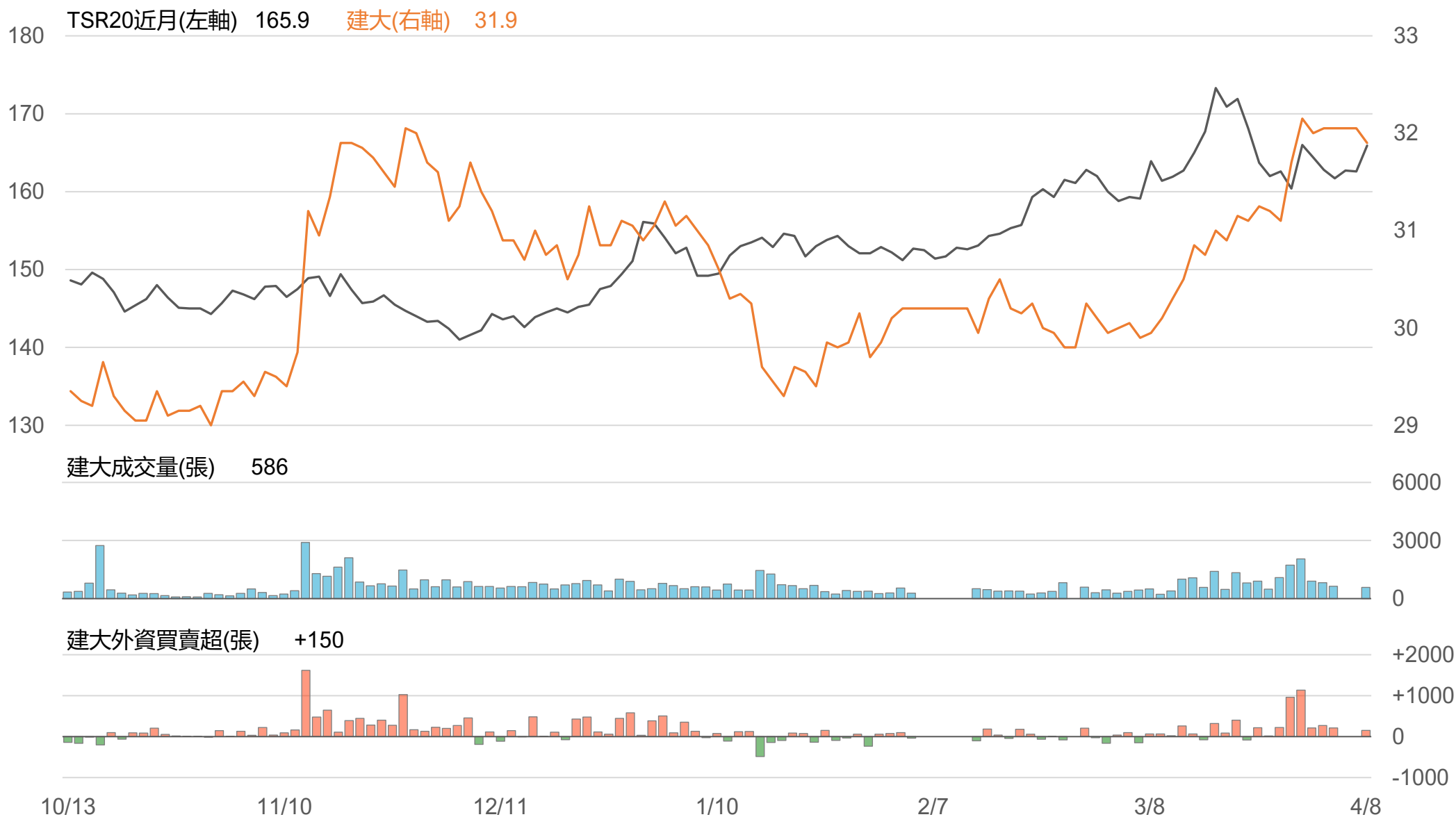
TSR20 / 南港(2101)



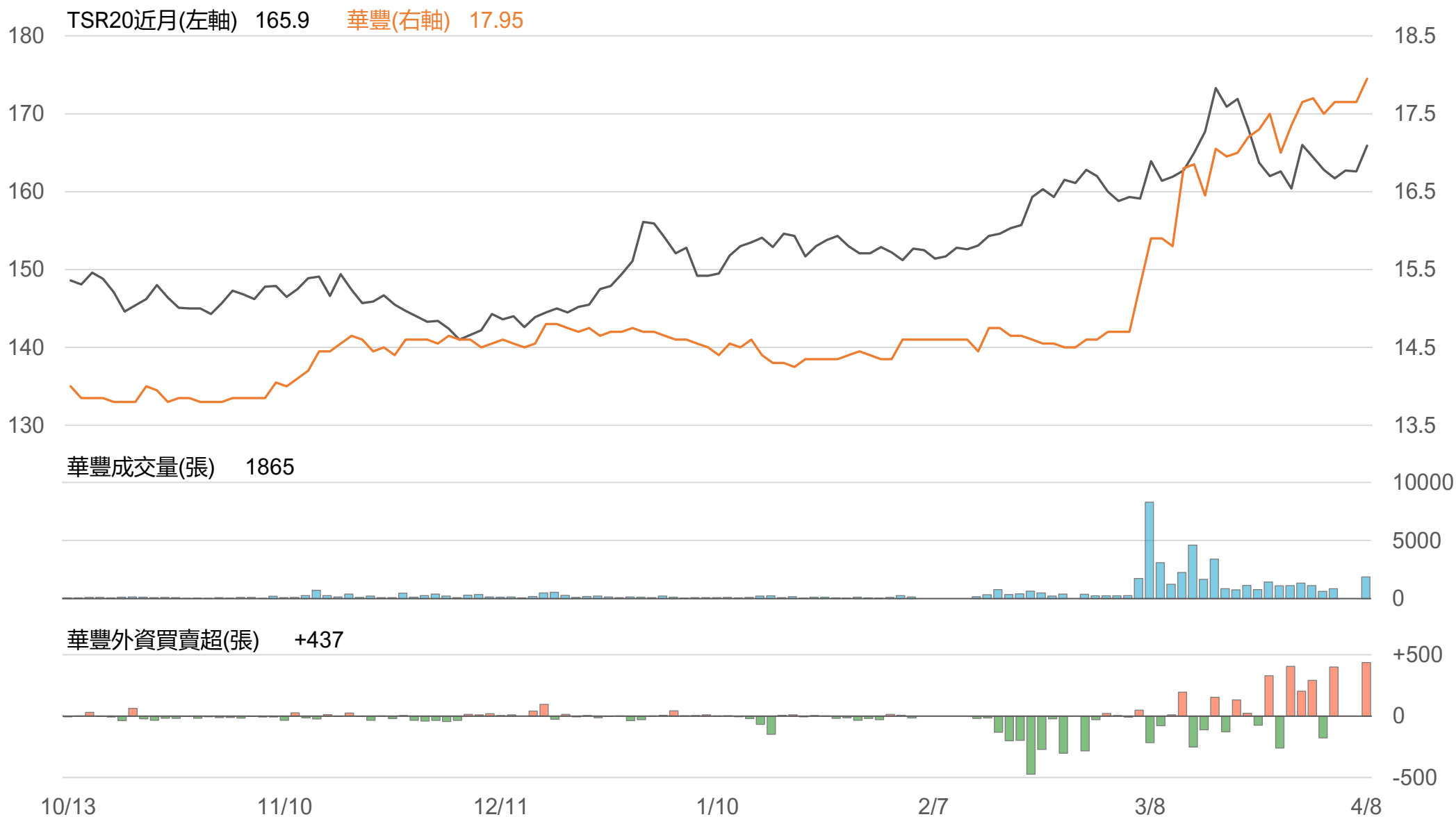
TSR20 / 泰豐(2102)



TSR20 / 建大(2106)



TSR20 / 華豐(2109)



敬語

本研究報告純屬研究性質僅供參考，不保證其完整性及精確性，報告內容具時效性，邇後若有變更，本公司將不做預告或主動更新。交易人應審慎考量本身之需求及交易可能衍生之風險，並就交易結果自行負責，本公司恕不負任何法律責任，亦不作任何保證。未經本公司授權，禁止以任何形式複製、轉載或節錄。

永豐期貨股份有限公司 | 台北市重慶南路一段2號8樓 | 02-2381-1799 | 111年金管期總字第007號 | 顧問事業部