



CME

FedWatch 升降息機率

2024年4月9日 永豐期貨顧問事業部編制

美債殖利率表現

標的	收盤	變動	變動%	近一週	近一月	近一季	52週高	52週低
30年	4.55	+0.01	+0.22%	+1.79%	+6.81%	+9.11%	5.11	3.62
10年	4.42	+0.03	+0.68%	+2.08%	+8.07%	+10.22%	4.98	3.37
5年	4.43	+0.05	+1.14%	+2.07%	+9.11%	+11.59%	4.95	3.29
2年	4.78	+0.05	+1.06%	+1.27%	+6.70%	+9.63%	5.19	3.75



歐債殖利率表現

標的	收盤	變動	變動%	近一週	近一月	近一季	52週高	52週低
30年	2.584	+0.021	+0.82%	+5.43%	+6.25%	+9.68%	3.192	2.120
10年	2.440	+0.041	+1.71%	+6.32%	+7.58%	+14.93%	2.968	1.899
5年	2.444	+0.053	+2.22%	+5.21%	+7.29%	+18.35%	2.916	1.860
2年	2.925	+0.052	+1.81%	+3.33%	+6.81%	+14.93%	3.364	2.380

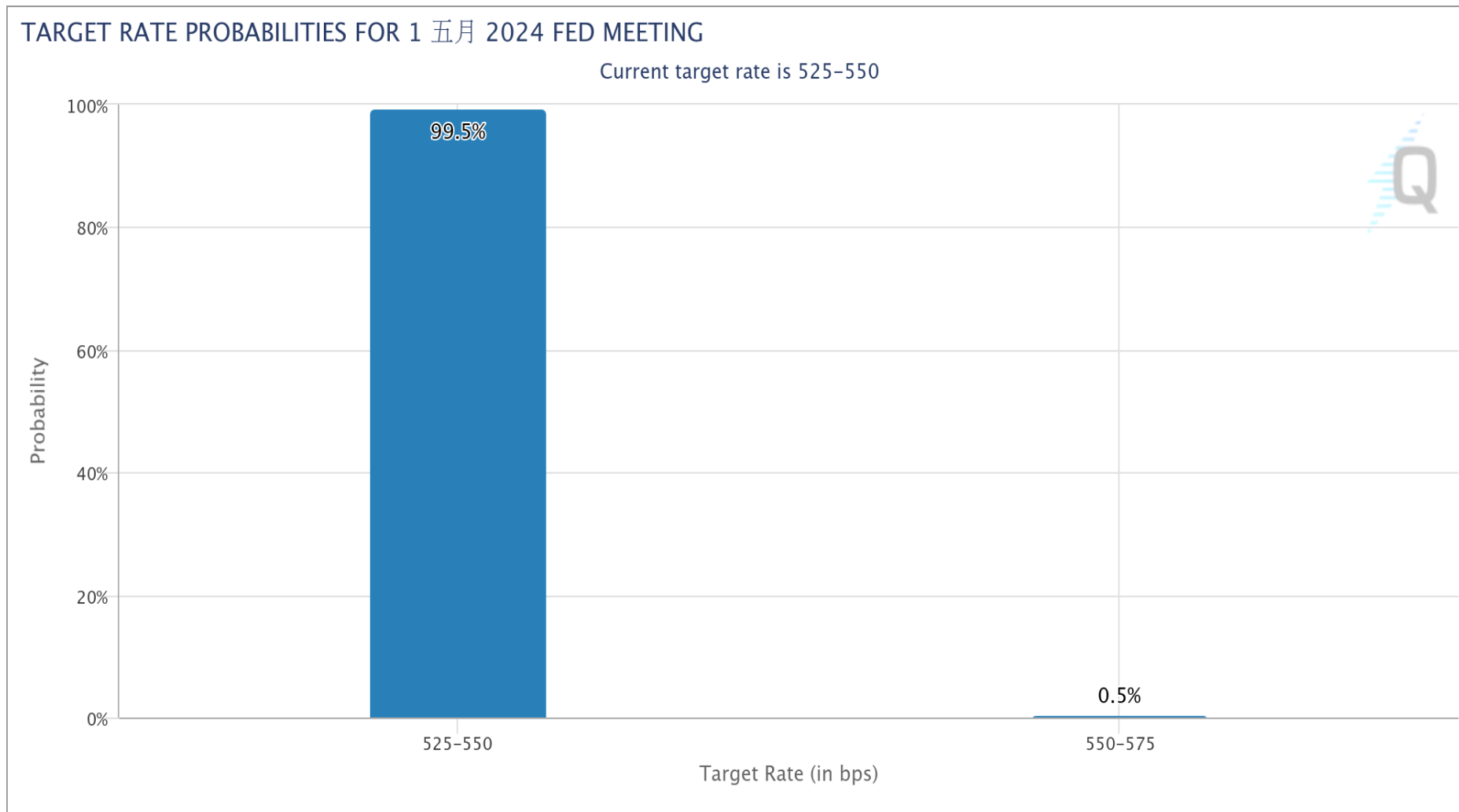


FedWatch升降息機率(%)

利率區間	2.50	2.75	3.00	3.25	3.50	3.75	4.00	4.25	4.50	4.75	5.00	5.25	5.50
會議日期	2.75	3.00	3.25	3.50	3.75	4.00	4.25	4.50	4.75	5.00	5.25	5.50	5.75
2024/05/01												99.5	0.5
2024/06/12											51	48.7	0.3
2024/07/31										18.5	50.2	31.1	0.2
2024/09/18									11.4	38.2	38.4	11.9	0.1
2024/11/07								4	20.5	38.2	29.4	7.9	
2024/12/18							2.5	14.2	31.5	32.8	16	3	
2025/01/29						1.1	7.1	21.1	32	26.1	10.8	1.8	
2025/03/19					0.5	4	14	26.5	29.1	18.6	6.4	0.9	
2025/04/30				0.1	1.6	7.2	18	27.3	25.8	14.7	4.7	0.6	
備註	1. 2022年3月至2023年7月累計升息11次共21碼 利率區間由0-0.25% ➔ 5.25-5.50% 2. 2023年9月起已連續五次會議維持利率不變											目前 利率	

FOMC會議日期：5月1日 (台北時間5月2日凌晨2點)

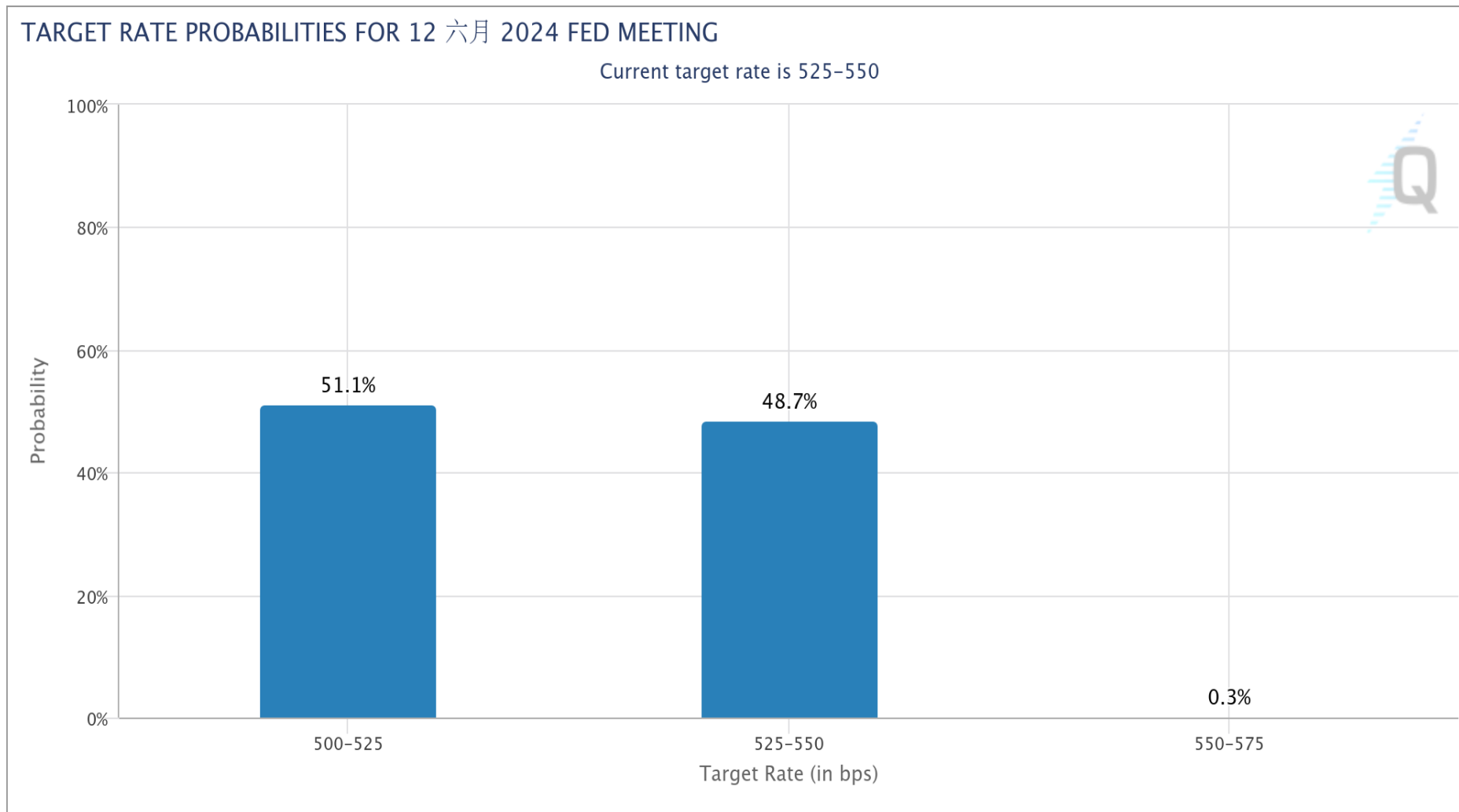
FedWatch降息機率：**降息1碼** 0.0% **維持不變** 93.3% **升息1碼** 0.50%



數據與圖表來源：芝商所FedWatch工具

FOMC會議日期：6月12日 (台北時間6月13日凌晨2點)

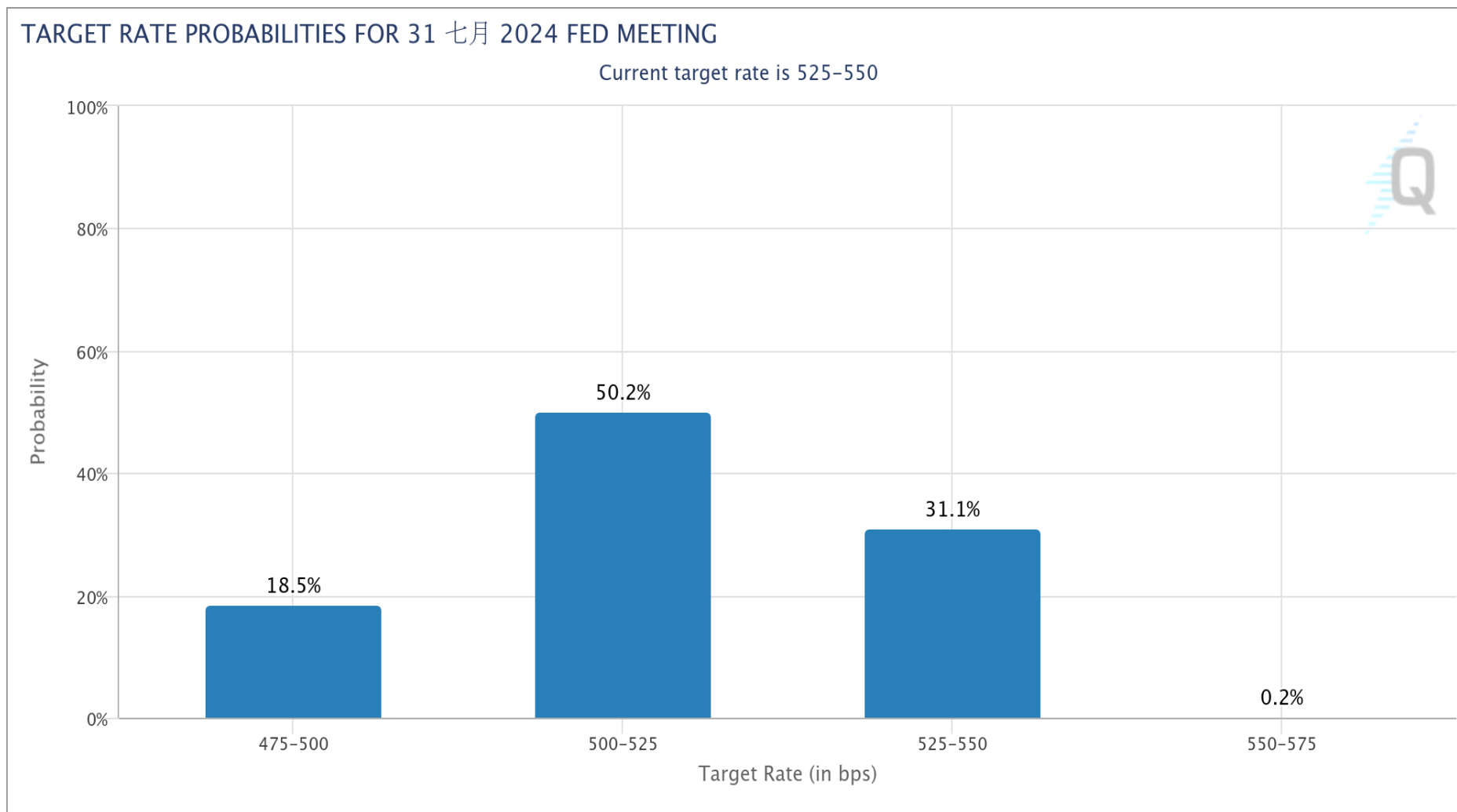
FedWatch降息機率：**降息1碼 51.1%** **維持不變 48.7%** **升息1碼 0.3%**



數據與圖表來源：芝商所FedWatch工具

FOMC會議日期：7月31日 (台北時間8月1日凌晨2點)

FedWatch降息機率：**維持不變** 31.1% **降息1碼** 50.2% **降息2碼** 18.5%



數據與圖表來源：芝商所FedWatch工具

敬語

本研究報告純屬研究性質僅供參考，不保證其完整性及精確性，報告內容具時效性，邇後若有變更，本公司將不做預告或主動更新。交易人應審慎考量本身之需求及交易可能衍生之風險，並就交易結果自行負責，本公司恕不負任何法律責任，亦不作任何保證。未經本公司授權，禁止以任何形式複製、轉載或節錄。

永豐期貨股份有限公司 | 台北市重慶南路一段2號8樓 | 02-2381-1799 | 111年金管期總字第007號 | 顧問事業部