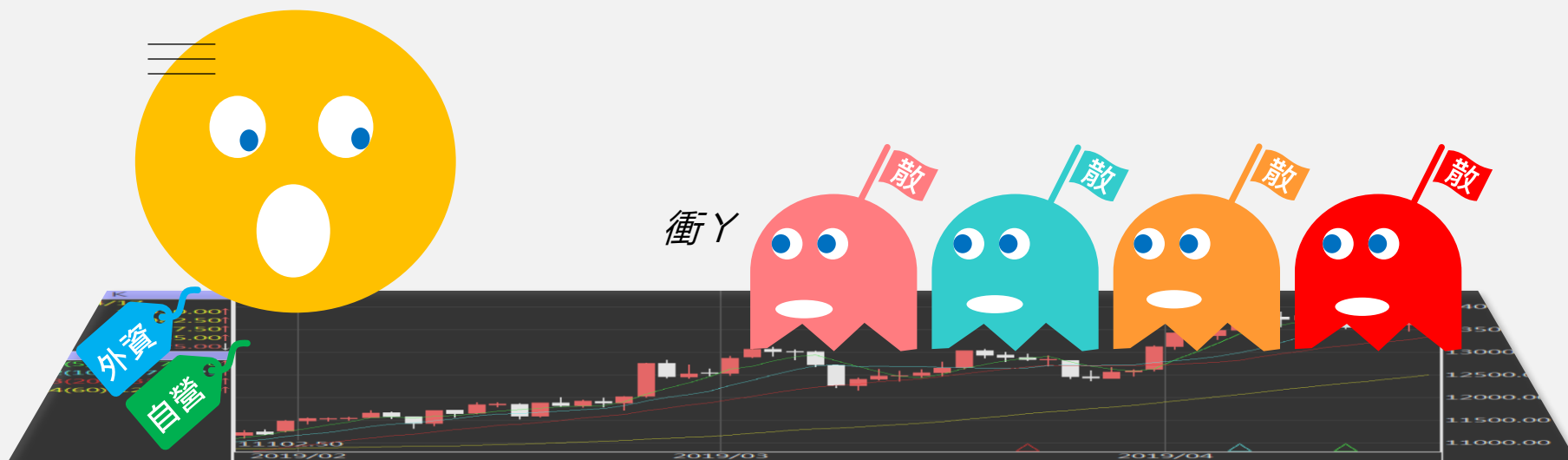


台指期晨報

永豐期貨顧問事業部編製



夜盤期權籌碼 (單日交易淨部位, 單位: 口/億元)

	大台 (口數)	小台 (口數)	大台 +小台/4	Call (口數)	Put (口數)	Call (金額)	Put (金額)
外資	+2443	+1051	+2705.75	-478	+1652	-0.058	+0.070
投信	0	0	0	0	0	0	0
自營	-1257	+1862	-791.5	+3401	-8253	+0.093	-0.159
合計	+1186	+2913	+1914.3	+2923	-6601	+0.035	-0.089

歐美收盤行情表

標的	收盤	漲跌	漲跌幅	今年以來	0% (52週低)	↔	100% (52週高)
道瓊指數	38892.8	-11.24	-0.03%	+3.2%			87%
標普五百	5202.39	-1.95	-0.04%	+9.1%			95%
那斯達克	16253.96	+5.44	+0.03%	+8.3%			94%
費城半導	4825.4	+6.27	+0.13%	+15.6%			83%
羅素2000	2073.7126	+10.24	+0.50%	+2.3%			88%
美元指數	104.12	-0.17	-0.16%	+2.8%			58%
VIX指數	15.19	-0.84	-5.24%	+22.0%	30%		
時報金融	7943.47	+32.31	+0.41%	+2.7%			91%
法國CAC	8119.3	+57.99	+0.72%	+7.6%			91%
德國DAX	18318.97	+143.93	+0.79%	+9.4%			94%

亞洲收盤行情表

標的	收盤	漲跌	漲跌幅	今年以來	0% (52週低)	↔	100% (52週高)
加權指數	20417.7	+80.10	+0.39%	+13.9%			99%
日經指數	39347.04	+354.96	+0.91%	+17.6%			87%
韓國指數	2717.65	+3.44	+0.13%	+2.3%			88%
上證指數	3047.0526	-22.24	-0.72%	+2.4%			53%
恆生指數	16732.85	+8.93	+0.05%	-1.8%	32%		
海峽指數	3215.99	-2.27	-0.07%	-0.7%	50%		
印度指數	22660.95	+147.25	+0.65%	+4.3%			99%
印尼指數	休市	-	-	+0.2%			81%
泰國指數	休市	-	-	-2.8%	10%		
越南指數	1250.35	-4.76	-0.38%	+10.7%			84%

重要美股表現

標的	收盤	漲跌	漲跌幅	標的	收盤	漲跌	漲跌幅
蘋果	168.45	-1.13	-0.67%	高通	173.62	+2.09	+1.22%
亞馬遜	185.19	+0.12	+0.06%	美光	122.95	-0.63	-0.51%
谷歌	154.85	+2.35	+1.54%	特斯拉	172.98	+8.08	+4.90%
臉書	519.25	-8.09	-1.53%	美孚石油	120.55	-0.82	-0.68%
奈飛	628.41	-7.77	-1.22%	太陽能源	2.62	-0.04	-1.50%
微軟	424.59	-0.93	-0.22%	沃爾瑪	59.78	-0.07	-0.12%
英特爾	37.98	-0.73	-1.89%	家得寶	362.05	+4.18	+1.17%
台積電A	142.79	+1.43	+1.01%	耐吉	90	+1.16	+1.31%
輝達	871.33	-8.75	-0.99%	摩根大通	198.48	+1.03	+0.52%
德州儀器	169.46	+1.96	+1.17%	輝瑞製藥	26.58	-0.08	-0.30%

台灣期交所夜盤行情表

商品	月份	收盤	漲跌	漲跌幅	成交量	合約歷史高	合約歷史低
台指	04	20505	+58 ↑	0.28%	46219	20561	17220
	05	20521	+50 ↑	0.24%	887	20582	18754
小台指	W2	20478	+48 ↑	0.23%	405	20520	20083
	04	20504	+57 ↑	0.28%	78362	20560	17210
	05	20532	+61 ↑	0.30%	6533	20581	18739
電子	04	1078.6	+3.2 ↑	0.30%	199	1082.3	915
	05	1081	+5.1 ↑	0.47%	1	1081	1034.95
小電子	04	1078.25	+2.85 ↑	0.27%	1150	1082.4	952
	05	1079.4	+3.5 ↑	0.33%	48	1082.7	970.1

台灣期交所夜盤行情表

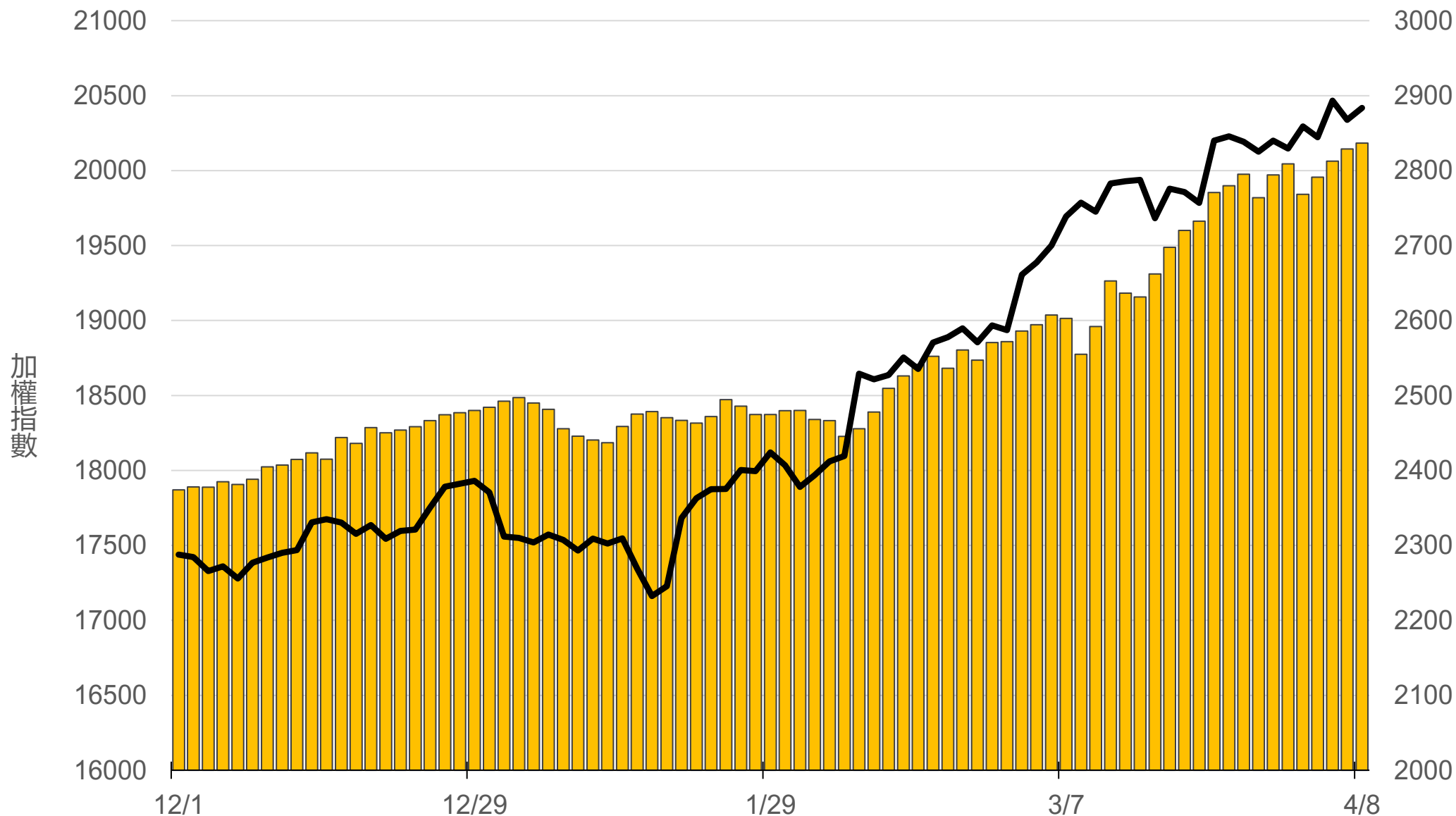
商品	月份	收盤	漲跌	漲跌幅	成交量	合約歷史高	合約歷史低
道瓊	06	39240	+23 ↑	0.06%	509	40305	34554
	09	39650	+54 ↑	0.14%	8	40680	38200
標普500	06	5253	+3 ↑	0.06%	45	5330	4783
	09	5315	+6.25 ↑	0.12%	8	5385.75	5247.5
那斯達克	06	18318	+11 ↑	0.06%	2196	18710	14600
	09	18540	0 -	0	11	18925	18280
黃金	04	2334.1	-13.8 ↓	0.59%	22	2358.9	2012.9
	06	2355.6	-11.7 ↓	0.49%	1	2379.3	2064
台幣黃金	04	9120	-6 ↓	0.07%	103	9173	7595
	06	9165	-16.5 ↓	0.18%	117	9213	7799
布蘭特	06	2894.5	+41.5 ↑	1.45%	177	2910	2520
	07	2847.5	+22 ↑	0.78%	65	2869.5	2738

台灣期交所夜盤行情表

商品	月份	收盤	漲跌	漲跌幅	成交量	合約歷史高	合約歷史低	
歐元	06	1.0879	+0.0013	↑	0.12%	1	1.1202	1.0768
	09	-	-	▪	-	-	-	-
日圓	06	150.1	-0.02	↓	0.01%	18	150.23	137.81
	09	-	-	▪	-	-	-	-
英鎊	06	1.2656	+0.0022	↑	0.17%	5	1.289	1.2547
	09	-	-	▪	-	-	-	-
澳幣	06	0.6616	+0.0016	↑	0.24%	6	0.6867	0.6498
	09	-	-	▪	-	-	-	-
大美人	04	-	-	▪	-	-	-	-
	05	-	-	▪	-	-	-	-
小美人	04	-	-	▪	-	-	-	-
	05	-	-	▪	-	-	-	-

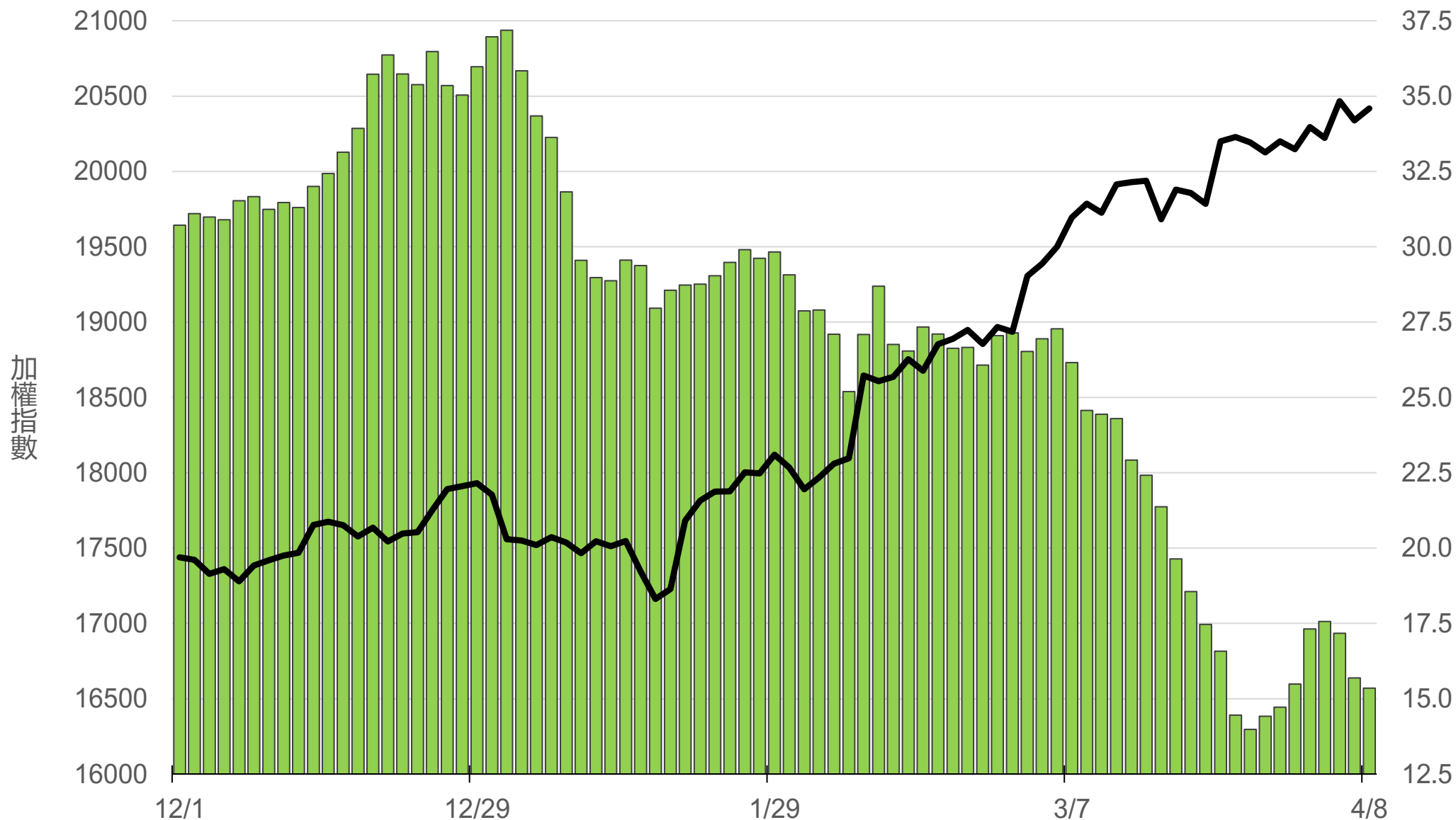
上市融資餘額(億元)

2836.7



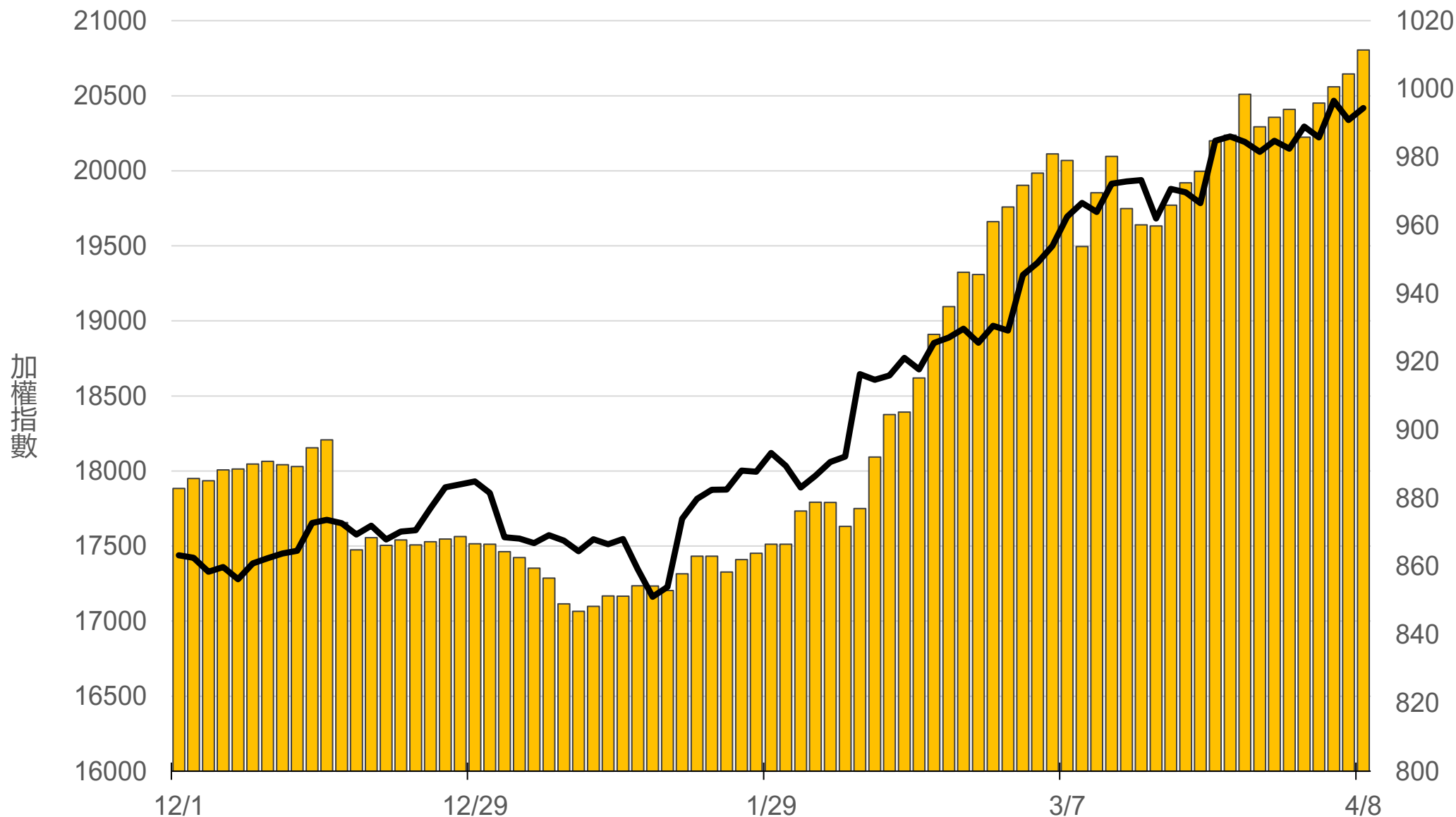
上市融券餘額(萬張)

15.3



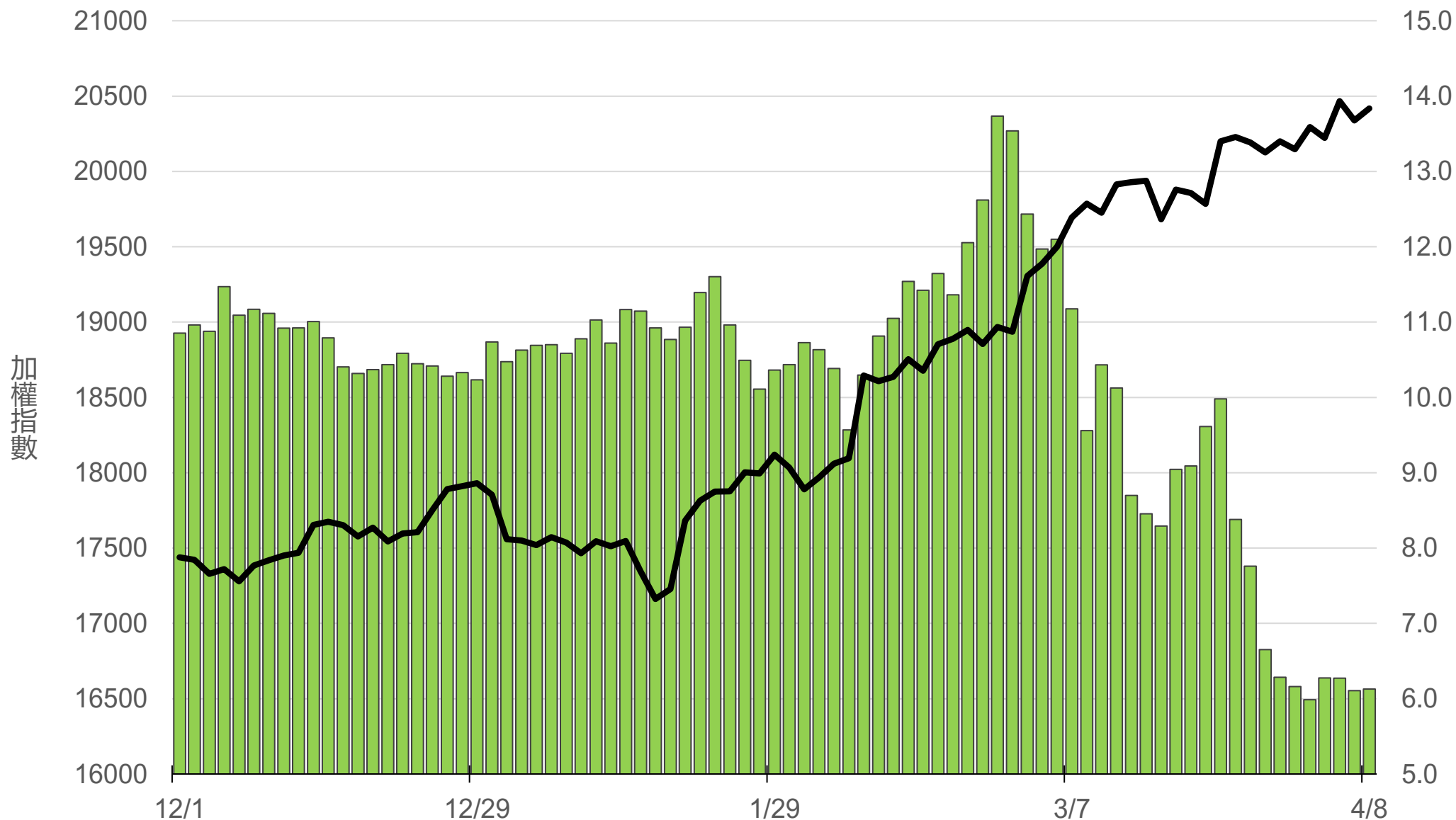
上櫃融資餘額(億元)

1011.4



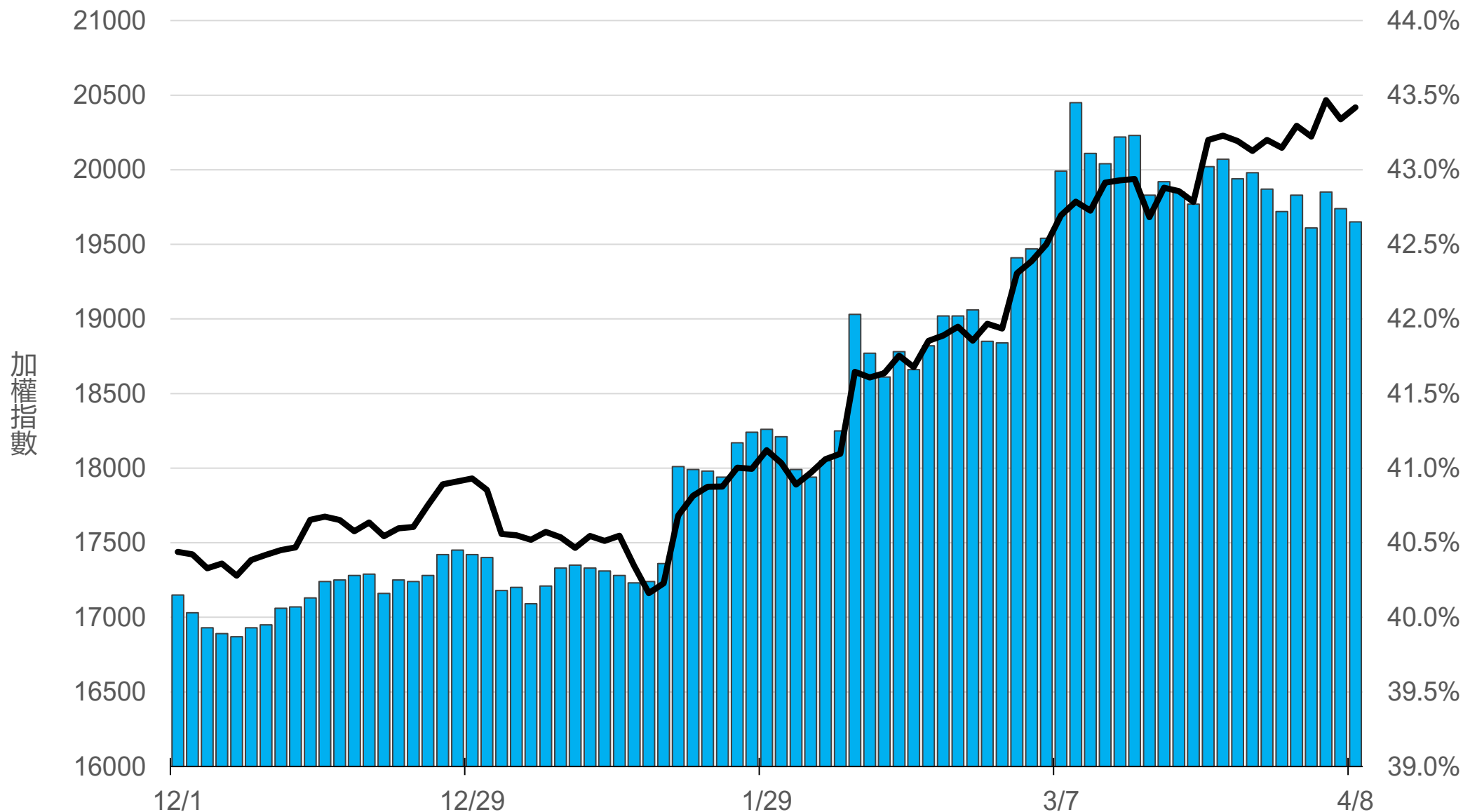
上櫃融券餘額(萬張)

6.1



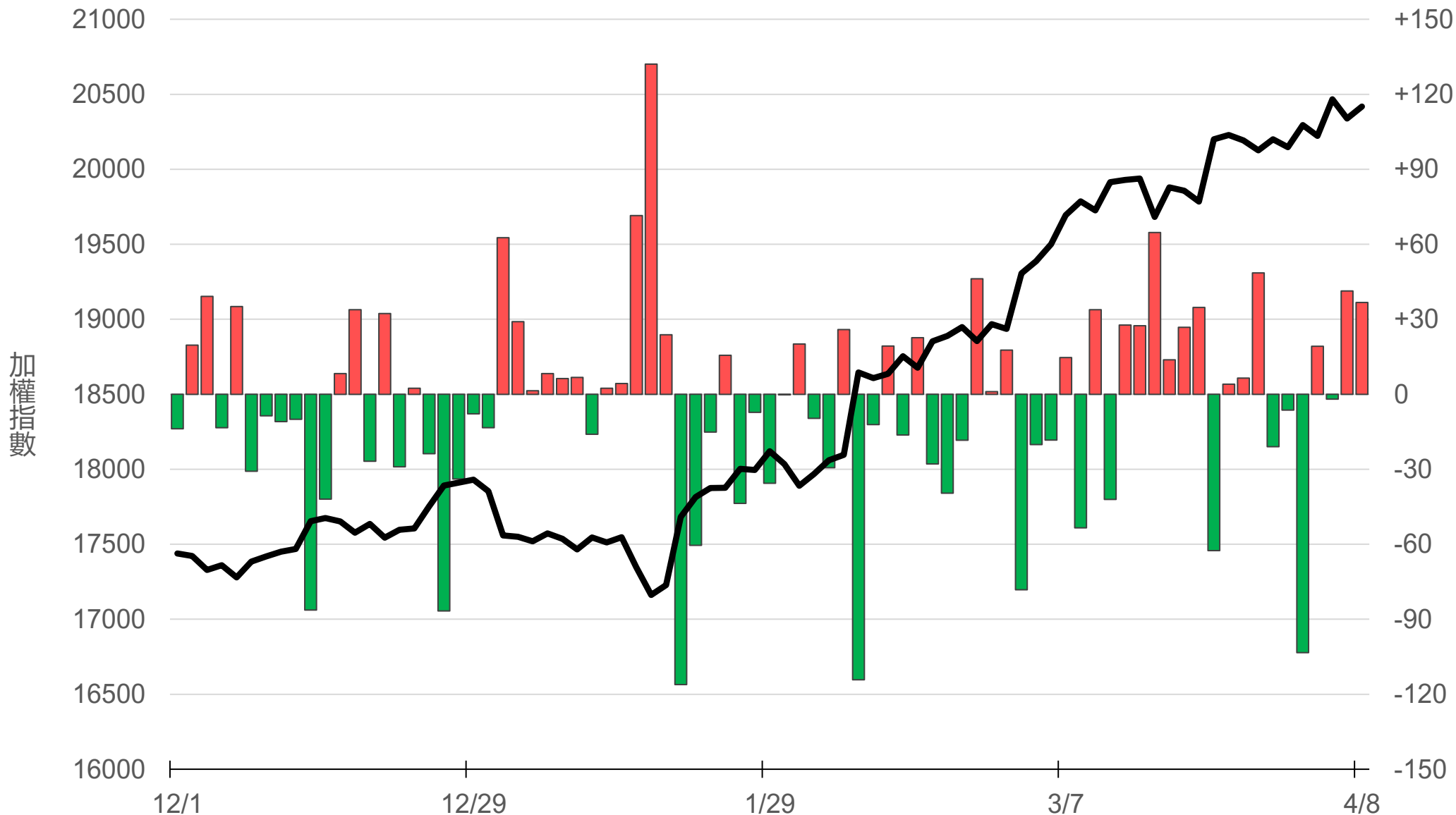
外資持股市值佔總市值%

42.65%



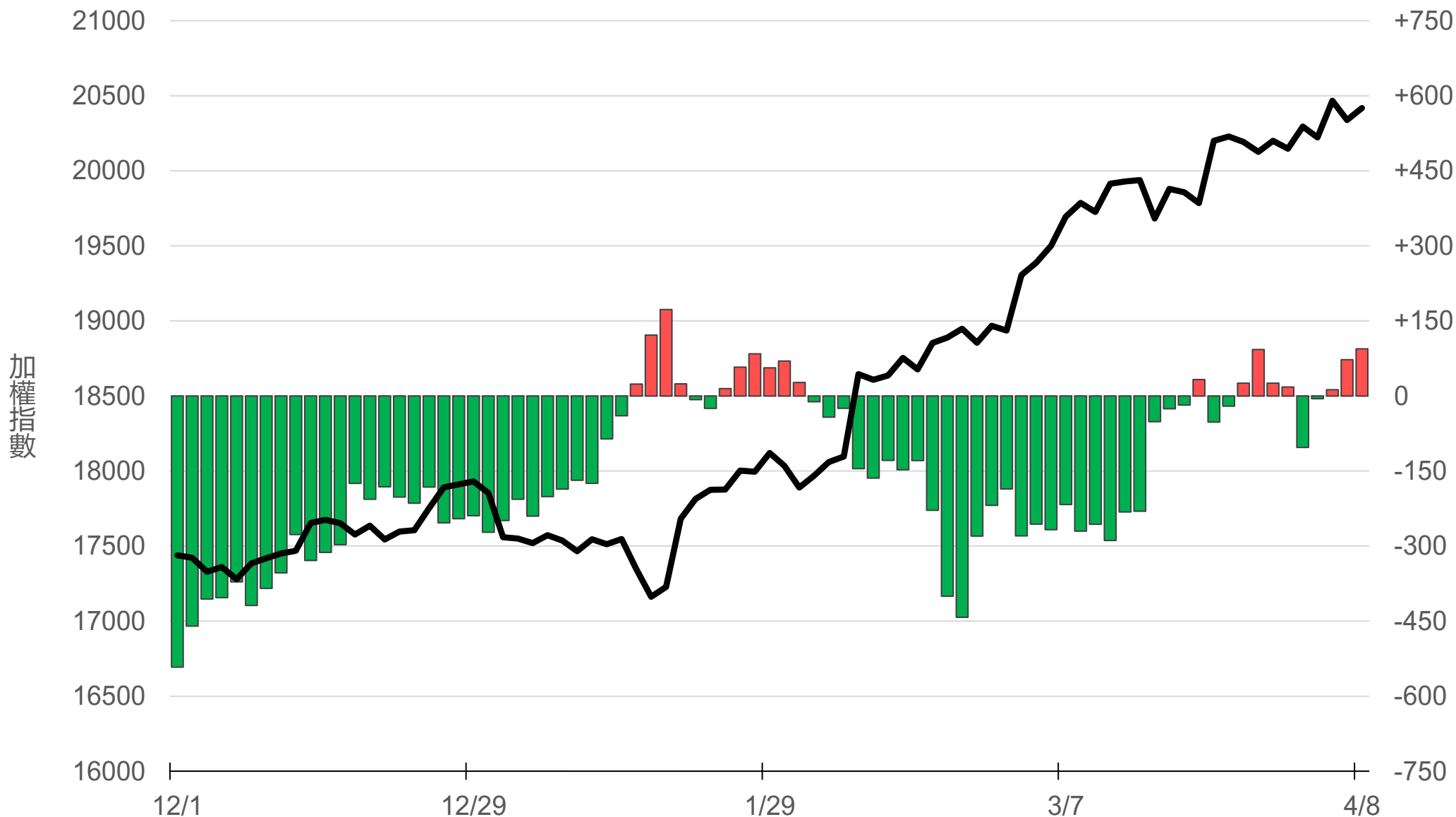
八大行庫買賣超(億元)

+36.67



八大近20日累計買賣超(億元)

94.3




原型期貨ETF (單位: 張, 新台幣億元)

商品	收盤	漲跌	漲跌幅	成交量	金額	市值
元大黃金 (00635U)	27.94	+0.68 ↑	2.49%	2096	0.58	8.1
元大石油 (00642U)	18.96	+0.15 ↑	0.80%	4148	0.78	25.5
元大白銀 (00738U)	25.82	+1.38 ↑	5.65%	2938	0.75	13.6
元大美元指數 (00682U)	21.08	-0.04 ↓	0.19%	55	0.01	1.2
街口黃豆 (00693U)	24.15	+0.34 ↑	1.43%	652	0.16	6.6
街口銅 (00763U)	26.07	+0.84 ↑	3.33%	1565	0.41	5.8

槓桿及反向型期貨ETF (單位：張，新台幣億元)

商品	收盤	漲跌	漲跌幅	成交量	金額	市值
元大黃金正2 (00708L)	34.54	+1.58 ↑	4.79%	2306	0.79	9.4
元大黃金反1 (00674R)	10.60	-0.28 ↓	2.57%	2536	0.27	4.6
元大石油反1 (00673R)	7.06	-0.03 ↓	0.42%	29309	2.07	70.6
元大日圓正2 (00706L)	6.66	-0.05 ↓	0.75%	9442	0.63	48.5
元大日圓反1 (00707R)	28.59	0 -	0	0	0.00	2.0
元大美元指數正2 (00683L)	22.62	-0.17 ↓	0.75%	371	0.08	4.8
元大美元指數反1 (00684R)	15.47	+0.06 ↑	0.39%	12	0.00	1.0
街口布蘭特正2 (00715L)	18.34	+0.39 ↑	2.17%	22787	4.13	45.6

台 指 期 晨 報



永豐期貨股份有限公司 | 台北市重慶南路一段2號8樓 | 02-2381-1799 | 111年金管期總字第007號 | 顧問事業部

本研究報告純屬研究性質僅供參考，不保證其完整性及精確性，報告內容具時效性，邇後若有變更，本公司將不做預告或主動更新。交易人決策時應衡量自身需求與交易風險，並就交易結果自行負責，本公司恕不負任何法律責任，亦不作任何保證。未經授權，禁止任何形式抄襲、引用或轉載。