



ICE

# 軟性商品報告

2024年4月4日 永豐期貨顧問事業部編制



# 軟性商品表現速覽

商品\期間	日(%)	週(%)	月(%)	季(%)	半年(%)
咖啡(Arabica)	+2.96%	+6.79%	+4.71%	+12.24%	+37.85%
咖啡(Robusta)	+5.29%	+2.92%	+8.57%	+16.66%	+56.74%
可可	-4.27%	-3.24%	+32.83%	+132.63%	+177.51%
棉花	-2.02%	-1.97%	-10.25%	+10.64%	+4.62%
11號糖	-0.45%	+0.14%	+3.59%	+2.21%	-15.83%

## 重點新聞

### 咖啡：

5月份阿拉比卡咖啡價格大漲2.96%，達到每磅203.6美分，而5月份羅布斯塔咖啡價格大漲5.29%，達到每公噸3663美元。

### 可可：

5月份的紐約可可價格大跌-4.27%，達到每公噸9524美元。

### 糖：

5月份的11號糖價格小跌-0.45%，達到每磅22.22美分。

### 棉花：

5月份的棉花價格大跌-2.02%，達到每磅88.98美分。

# 咖啡期貨(KC, Arabica)表現狀況

此報價為美分/磅，以今天為例：  
ICE咖啡期貨May24價格為203.6美分/磅，或2.036美元/磅

月份	結算	變動	變動%	交易量	OI	OI增減	跨月	價差
May24	203.60	+5.85 ▲	2.96%	19146	87011	-2305	May24 / Jul24	-0.8
Jul24	202.80	+5.70 ▲	2.89%	18840	79836	+3289	Jul24 / Sep24	-0.7
Sep24	202.10	+5.70 ▲	2.90%	6271	34288	+193	Sep24 / Dec24	-0.8
Dec24	201.25	+5.65 ▲	2.89%	3885	24612	+44	Dec24 / Mar25	-0.1
Mar25	201.15	+5.50 ▲	2.81%	602	9585	-15	跨月價差 = 遠期 - 近期 (咖啡期貨的合約有 3、5、7、9、12)	

咖啡期貨價格(Arabica) (連續近期合約走勢圖)



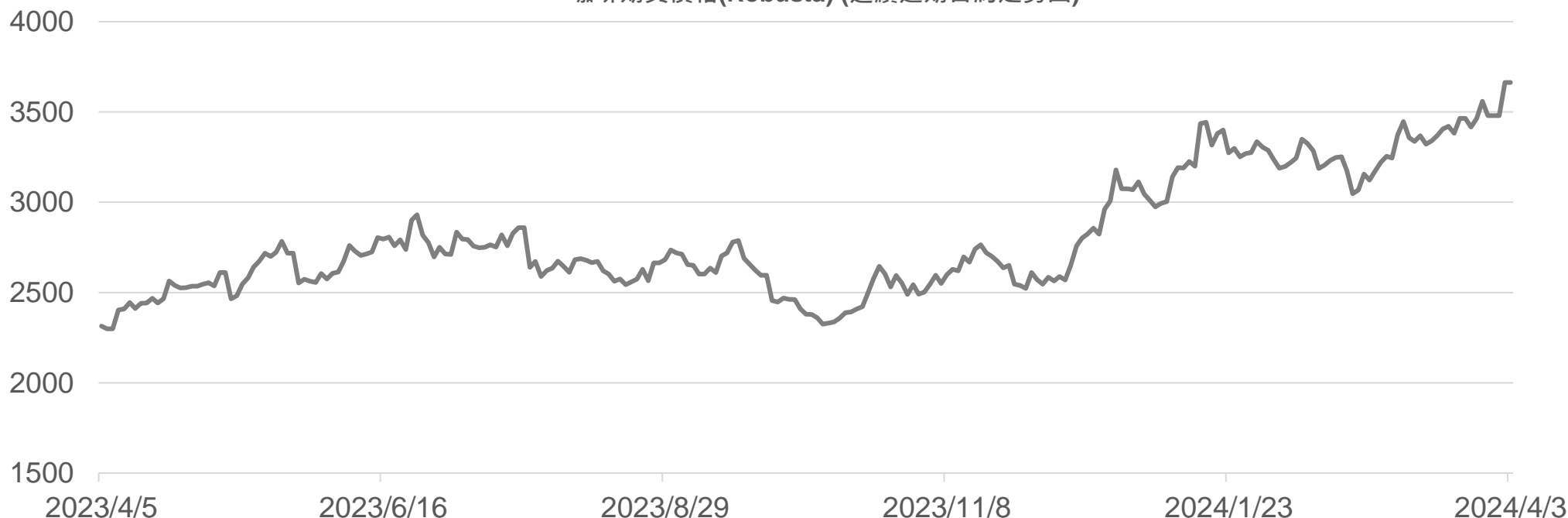
# 咖啡期貨(RC, Robusta)表現狀況

此報價為美元/公噸，以今天為例：Robusta期貨May24價格為3663美元/公噸

\* 由於資訊取得問題，此OI為前一交易日之OI，與其他品項不同

月份	結算	變動	變動%	交易量	OI	OI增減	跨月	價差
May24	3663	+184 ▲	5.29%	16100	54079	-9	May24 / Jul24	-83.0
Jul24	3580	+184 ▲	5.42%	14388	32870	-19	Jul24 / Sep24	-90.0
Sep24	3490	+171 ▲	5.15%	2148	10413	0	Sep24 / Nov24	-102.0
Nov24	3388	+155 ▲	4.79%	770	2826	0	Nov24 / Jan25	-95.0
Jan25	3293	+135 ▲	4.27%	212	720	0	跨月價差 = 遠期 - 近期 (咖啡期貨的合約有 1、3、5、7、9、11)	

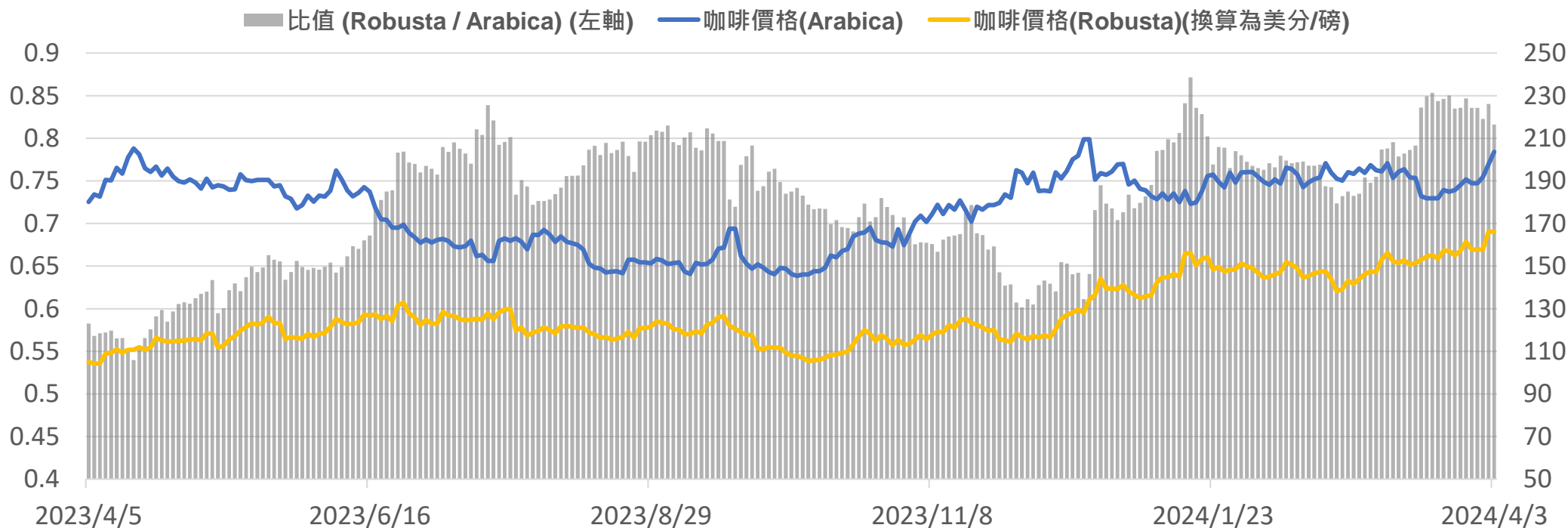
咖啡期貨價格(Robusta) (連續近期合約走勢圖)



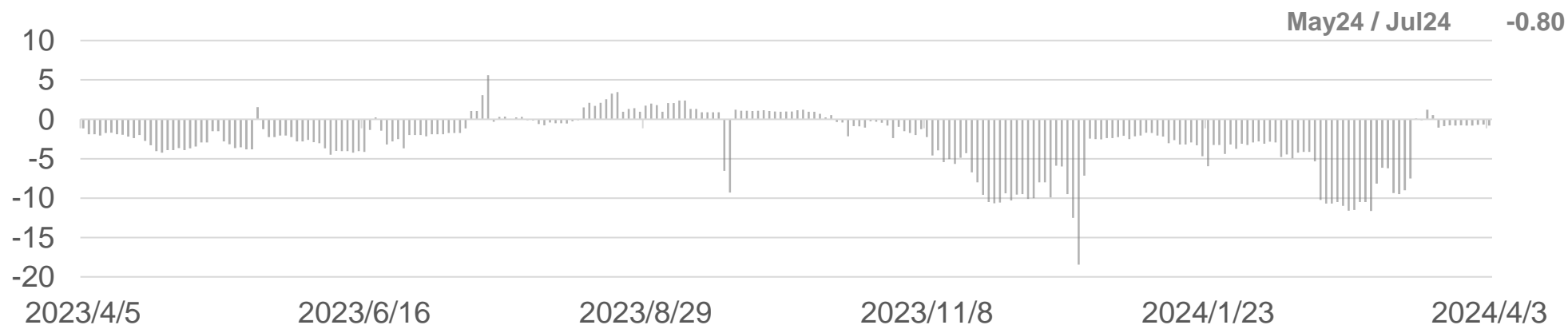
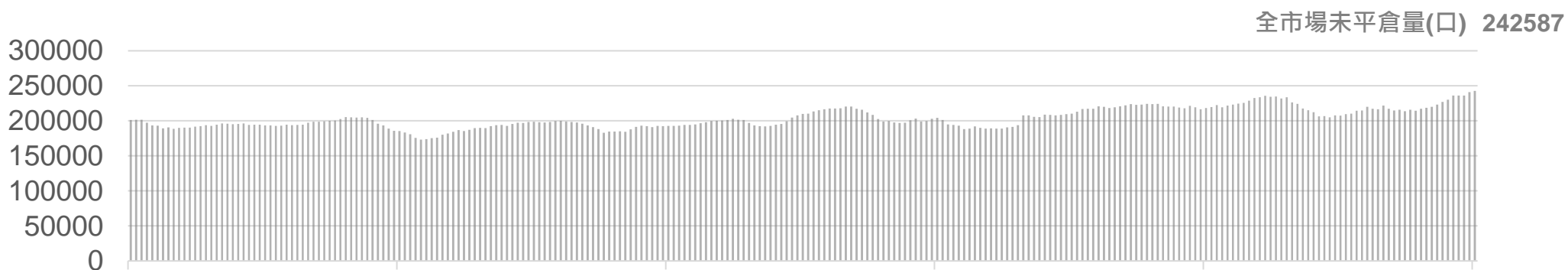
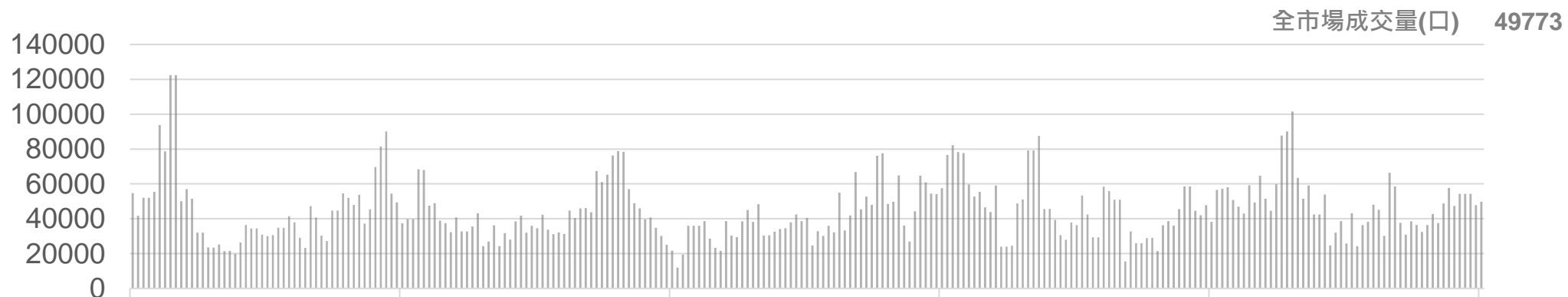
# 兩品種咖啡價差狀況

由於Arabica與Robusta的報價不同  
因此將Robusta的報價統一轉換為 美分/磅後，即可比較兩品種價格上的強弱關係

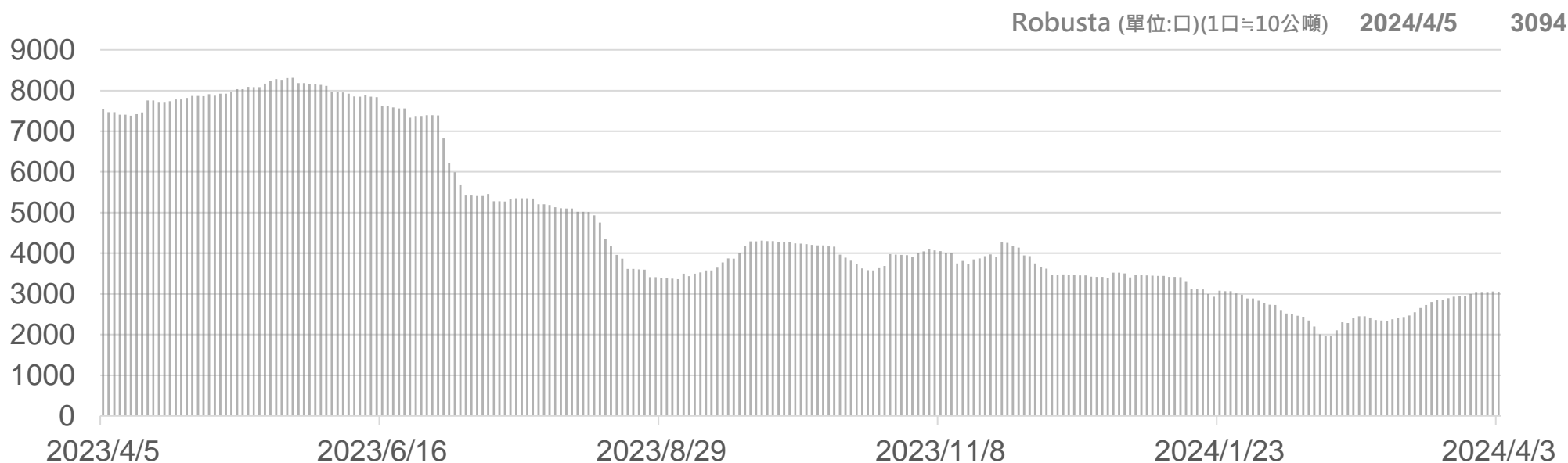
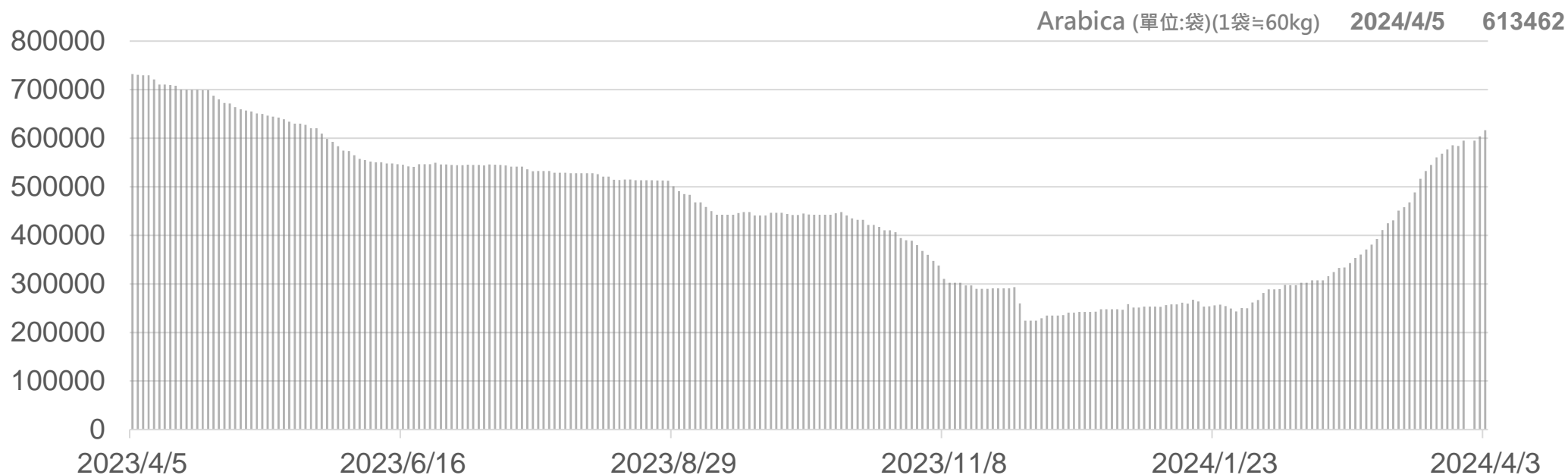
合約	Arabica (美分/磅)	Robusta (美元/公噸)	Robusta (美分/磅)	比值 (Robusta / Arabica)
近月: May24/May24	203.60	3663	166.15	0.816
May24	203.6	3663	166.15	0.816
Jul24	202.8	3580	162.39	0.801
Sep24	202.1	3490	158.30	0.783
Dec24	201.25	-	-	-



# 咖啡(Arabica)期貨全市場成交量&OI



# 咖啡庫存走勢圖

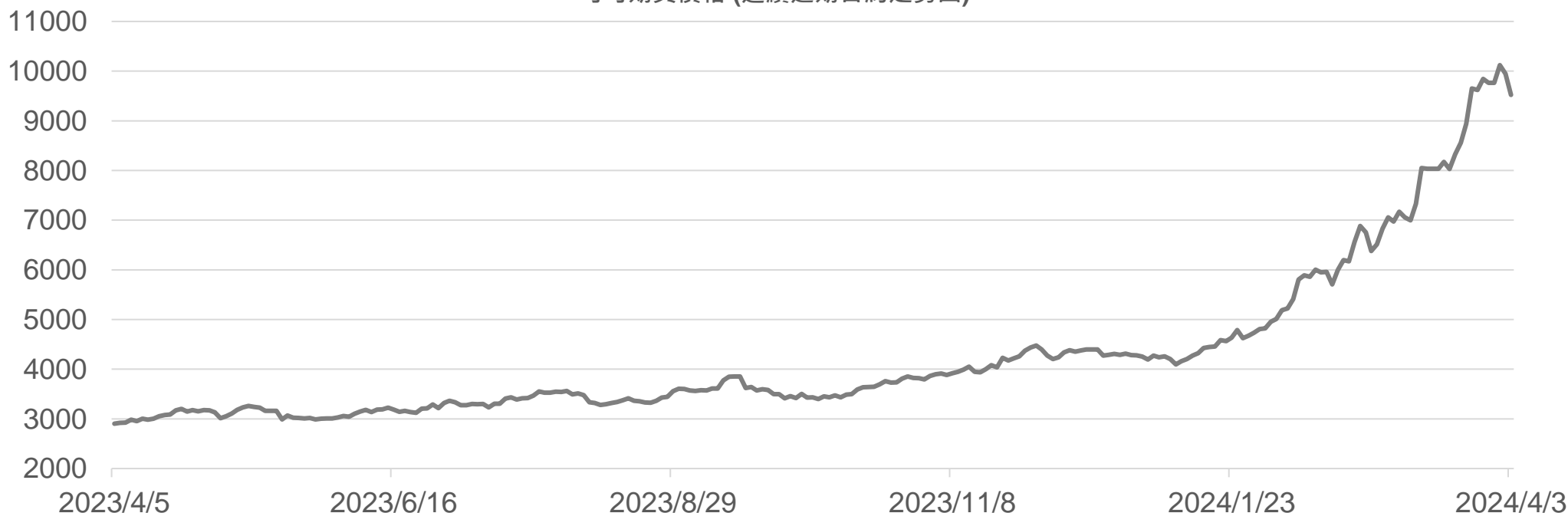


# 可可期貨表現狀況

此報價為美元/公噸，以今天為例：可可期貨May24價格為9524美元/公噸

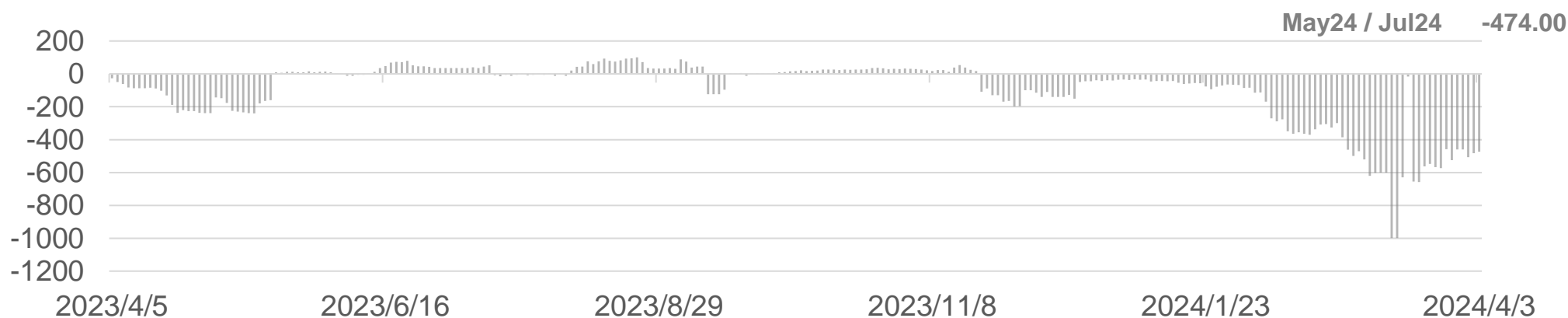
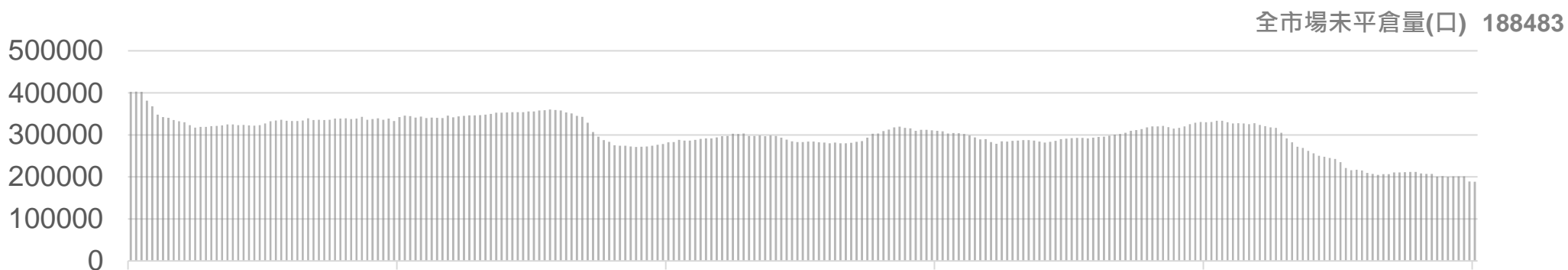
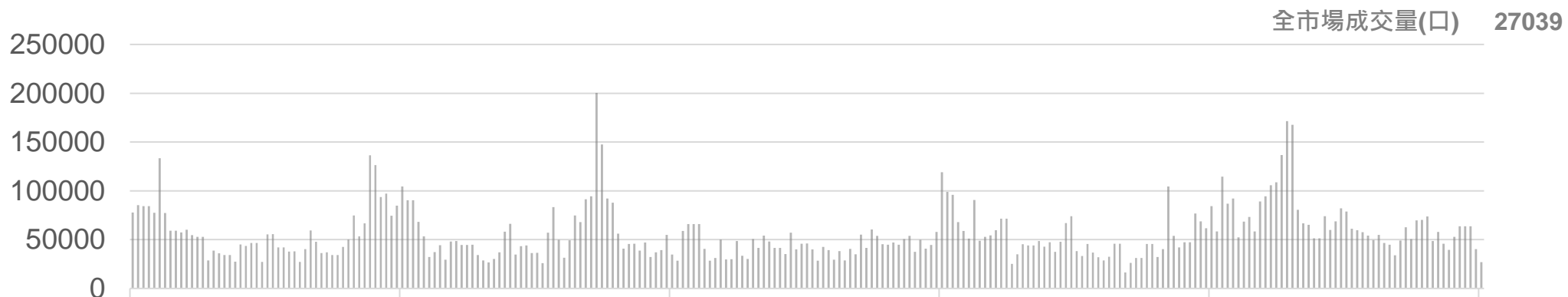
月份	結算	變動	變動%	交易量	OI	OI增減	跨月	價差
May24	9524	-425	▼ 4.27%	11594	52292	-2248	May24 / Jul24	-474.0
Jul24	9050	-416	▼ 4.39%	8131	46936	+807	Jul24 / Sep24	-698.0
Sep24	8352	-440	▼ 5.00%	3028	29703	+481	Sep24 / Dec24	-917.0
Dec24	7435	-393	▼ 5.02%	3098	33426	+59	Dec24 / Mar25	-626.0
Mar25	6809	-293	▼ 4.13%	718	15791	+80	跨月價差 = 遠期 - 近期 (可可期貨的合約有 3、5、7、9、12)	

可可期貨價格 (連續近期合約走勢圖)



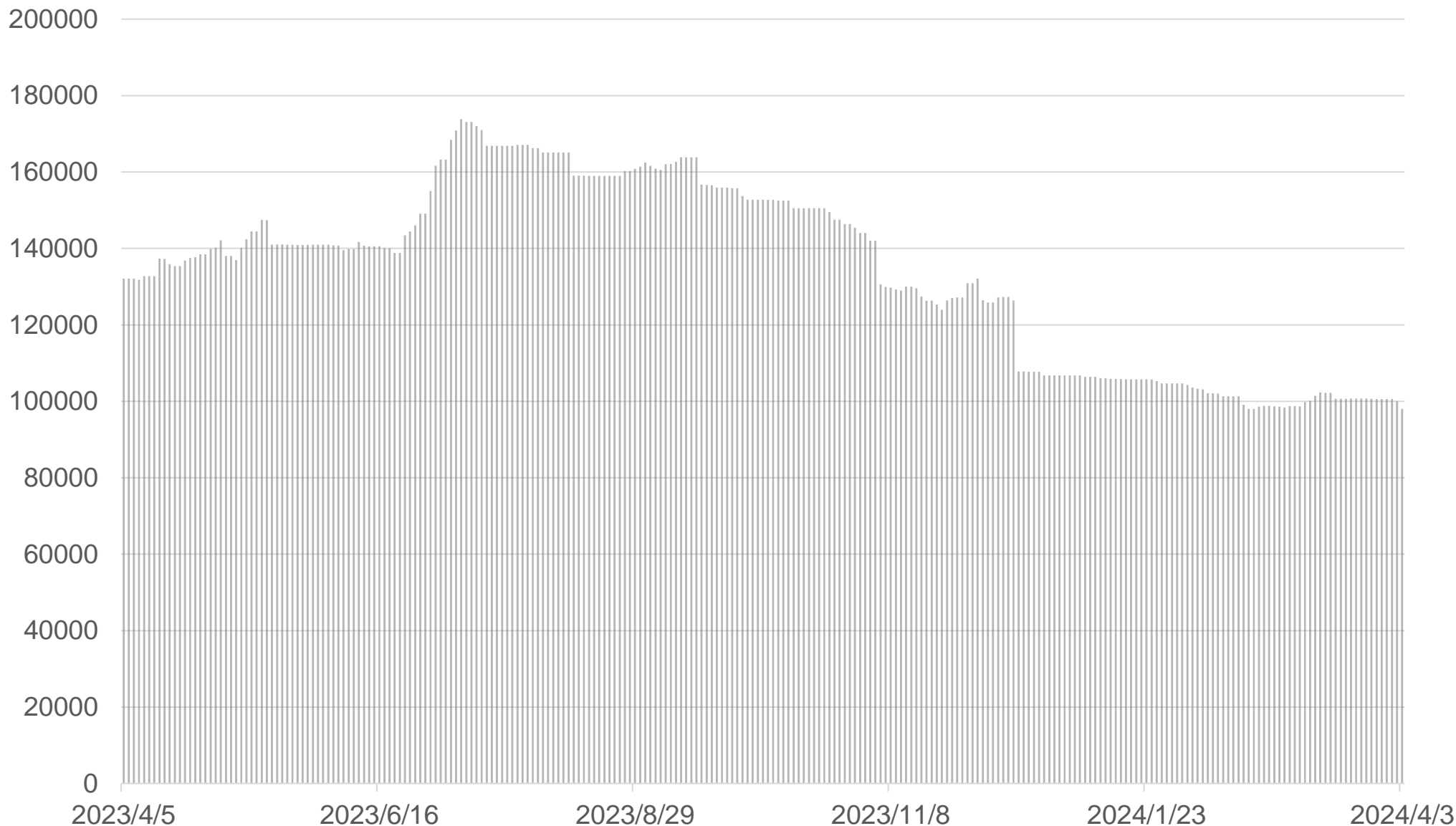


# 可可期貨全市場成交量&OI



# 可可庫存走勢圖

可可庫存 (單位:公噸) 2024/4/4 96800



# 棉花期貨表現狀況

此報價為美分/磅·以今天為例：棉花期貨May24價格為88.98美分/磅

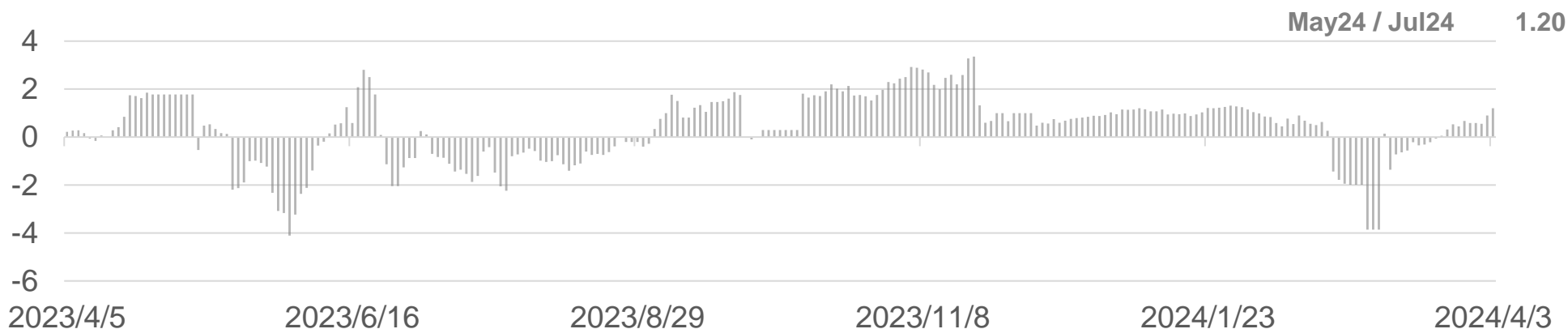
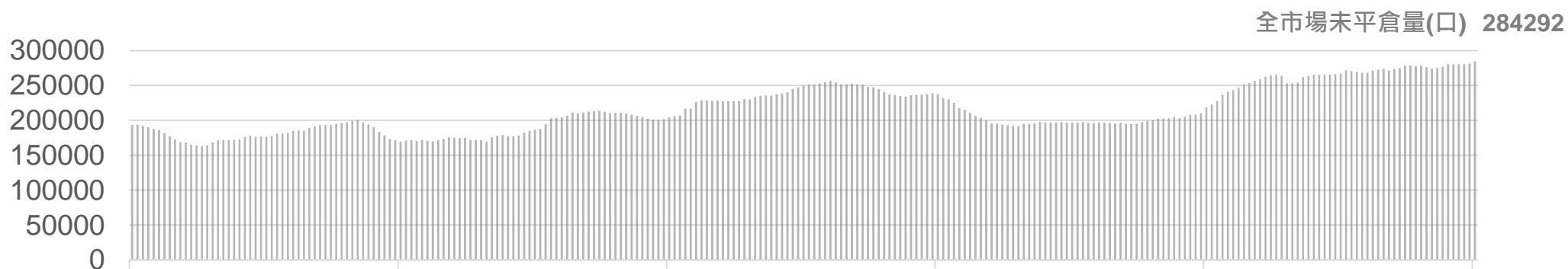
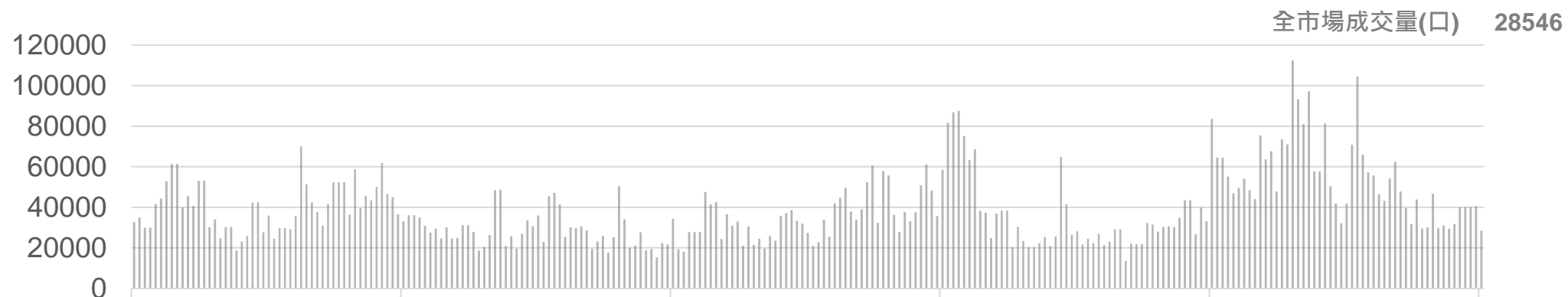
月份	結算	變動	變動%	交易量	OI	OI增減	跨月	價差
May24	88.98	-1.83	▼ 2.02%	12909	110523	+313	May24 / Jul24	+1.2
Jul24	90.18	-1.53	▼ 1.67%	9219	80719	+2354	Jul24 / Oct24	-4.4
Oct24	85.75	-0.73	▼ 0.84%	129	200	-61	Oct24 / Dec24	-1.7
Dec24	84.10	-0.20	▼ 0.24%	5498	81982	+401	Dec24 / Mar25	+0.9
Mar25	84.99	-0.15	▼ 0.18%	561	6990	+75	跨月價差 = 遠期 - 近期 (棉花期貨的合約有 3、5、7、10、12)	

棉花期貨價格 (連續近期合約走勢圖)



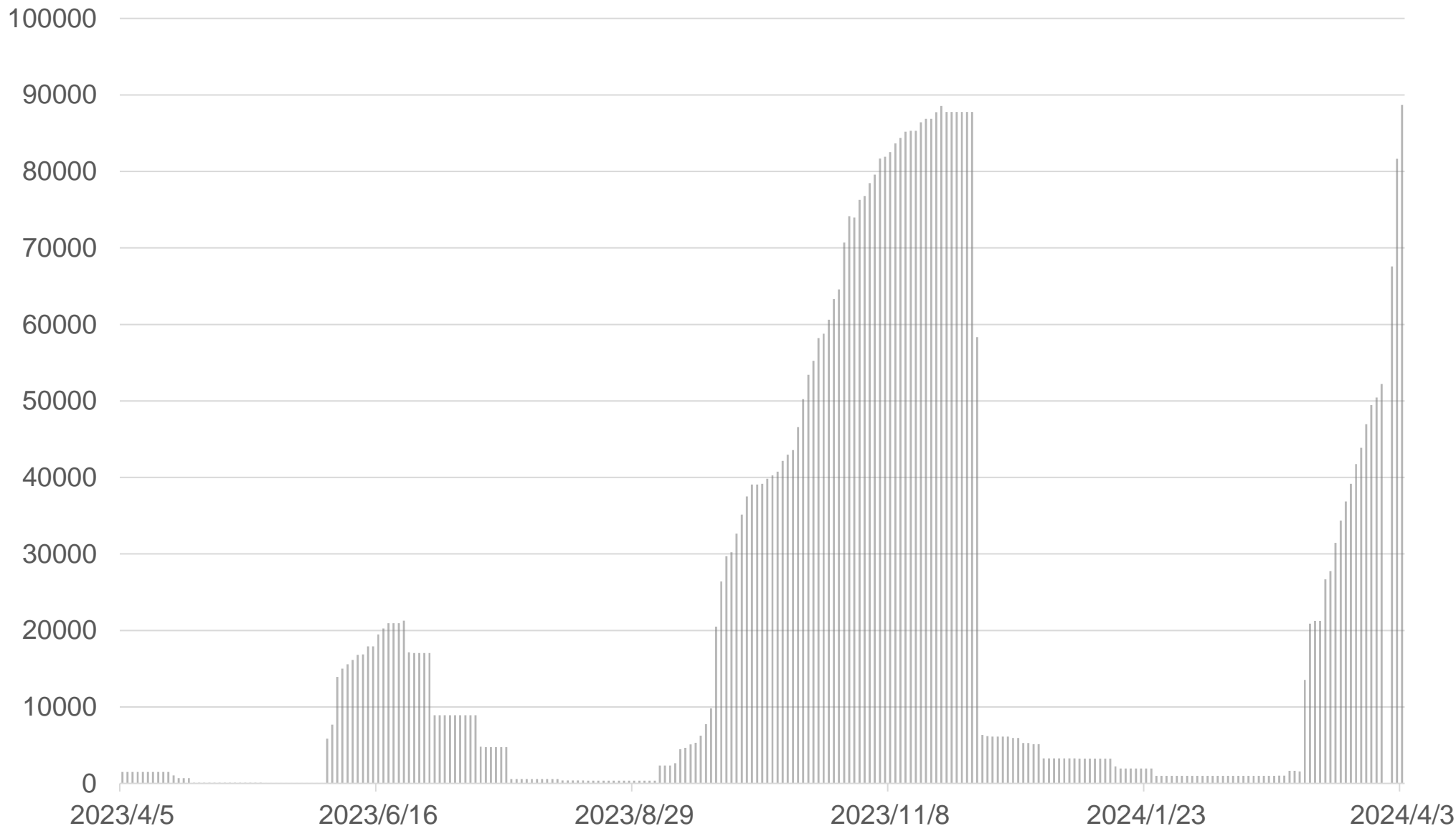


# 棉花期貨全市場成交量&OI



# 棉花庫存走勢圖

棉花庫存 (單位:包)(1包=500磅) 2024/4/5 93324



# 11號糖期貨表現狀況

此報價為美分/磅，以今天為例：11號糖期貨May24價格為22.22美分/磅

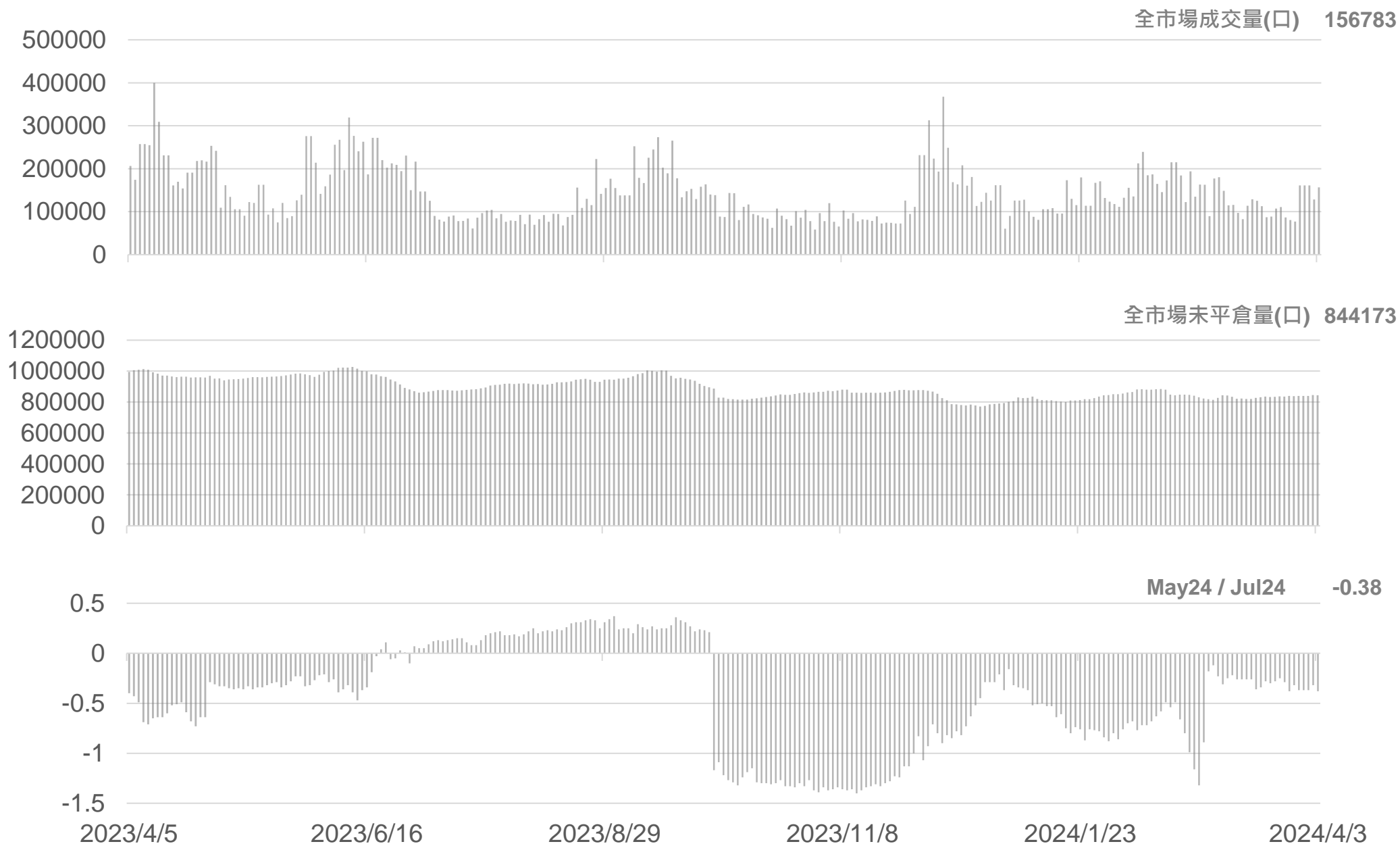
月份	結算	變動	變動%	交易量	OI	OI增減	跨月	價差
May24	22.22	-0.10	▼ 0.45%	62945	262279	-2051	May24 / Jul24	-0.4
Jul24	21.84	-0.16	▼ 0.73%	41169	205765	-1248	Jul24 / Oct24	-0.1
Oct24	21.76	-0.21	▼ 0.96%	21138	150202	-1425	Oct24 / Mar25	+0.1
Mar25	21.85	-0.23	▼ 1.04%	16701	98465	+2506	Mar25 / May25	-0.9
May25	20.91	-0.16	▼ 0.76%	7452	49155	+1127	跨月價差 = 遠期 - 近期 (11號糖期貨的合約有 3、5、7、10)	

11號糖期貨價格 (連續近期合約走勢圖)





# 11號糖期貨全市場成交量&OI



# 敬語

---

本研究報告純屬研究性質僅供參考，不保證其完整性及精確性，報告內容具時效性，邇後若有變更，本公司將不做預告或主動更新。交易人應審慎考量本身之需求及交易可能衍生之風險，並就交易結果自行負責，本公司恕不負任何法律責任，亦不作任何保證。未經本公司授權，禁止以任何形式複製、轉載或節錄。

永豐期貨股份有限公司 | 台北市重慶南路一段2號8樓 | 02-2381-1799 | 111年金管期總字第007號 | 顧問事業部