

# 海期快訊

2024年4月8日 永豐期貨顧問事業部編制

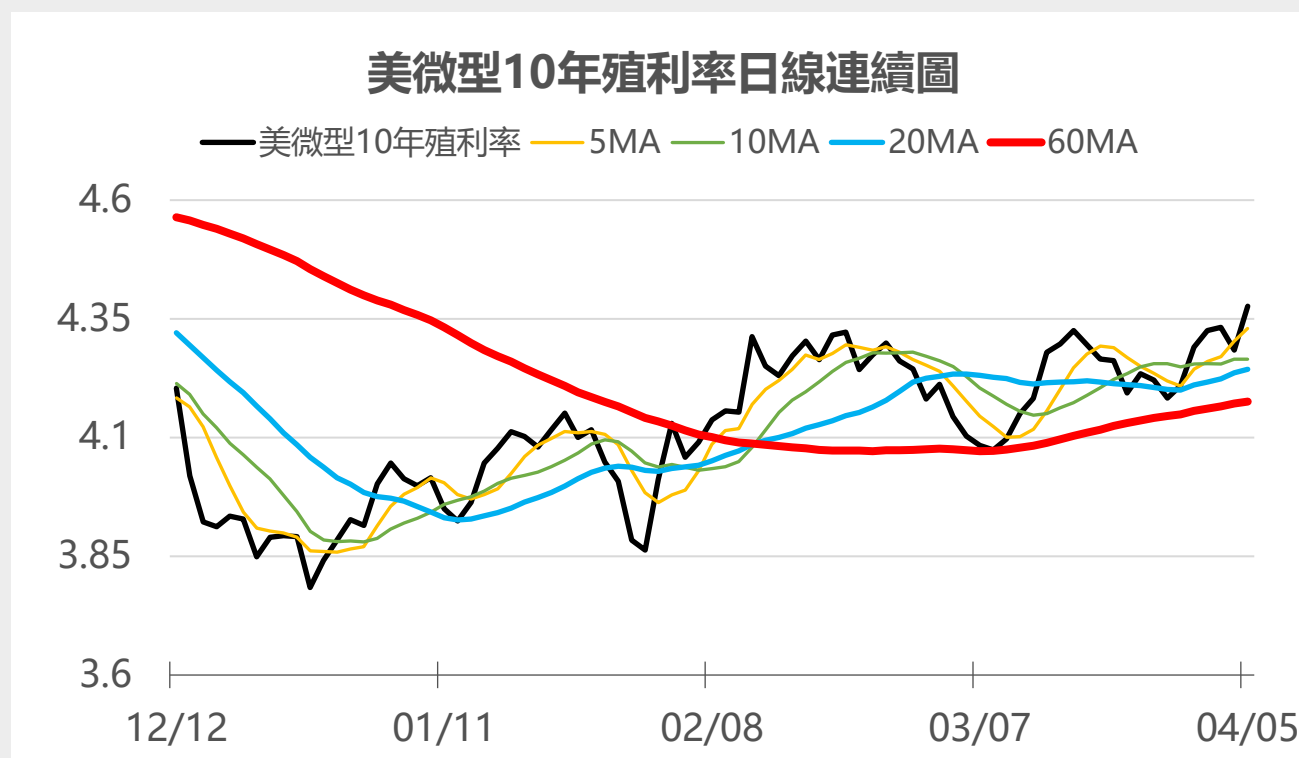


# 非農就業增幅遠超預期 帶動美債殖利率攀升

根據美國勞工部上週五(5日)公佈，美國3月美國非農業就業人數較前月大增30.3萬人，創逾一年來最大增幅，並遠高於市場所預期的20萬人，失業率從前月的3.9%降至3.8%，已連續26個月保持在4%以下，顯示美國勞動市場持續緊俏，可能影響聯準會(Fed)降息力道與時間點。薪資漲幅則相對溫和，3月平均時薪年增率由2月的4.3%降至4.1%，為2021年6月以來最低漲幅。非農數據公布後，引發美債遭拋售、殖利率走揚，上週五(5日)美國10年期公債殖利率觸及11月底以來高點，並創下10月20日當週以來最大單週漲幅。



CBOT 交易所  
微型10年殖利率(10Y)  
原始保證金  
**USD 352**  
(新台幣約12,000)



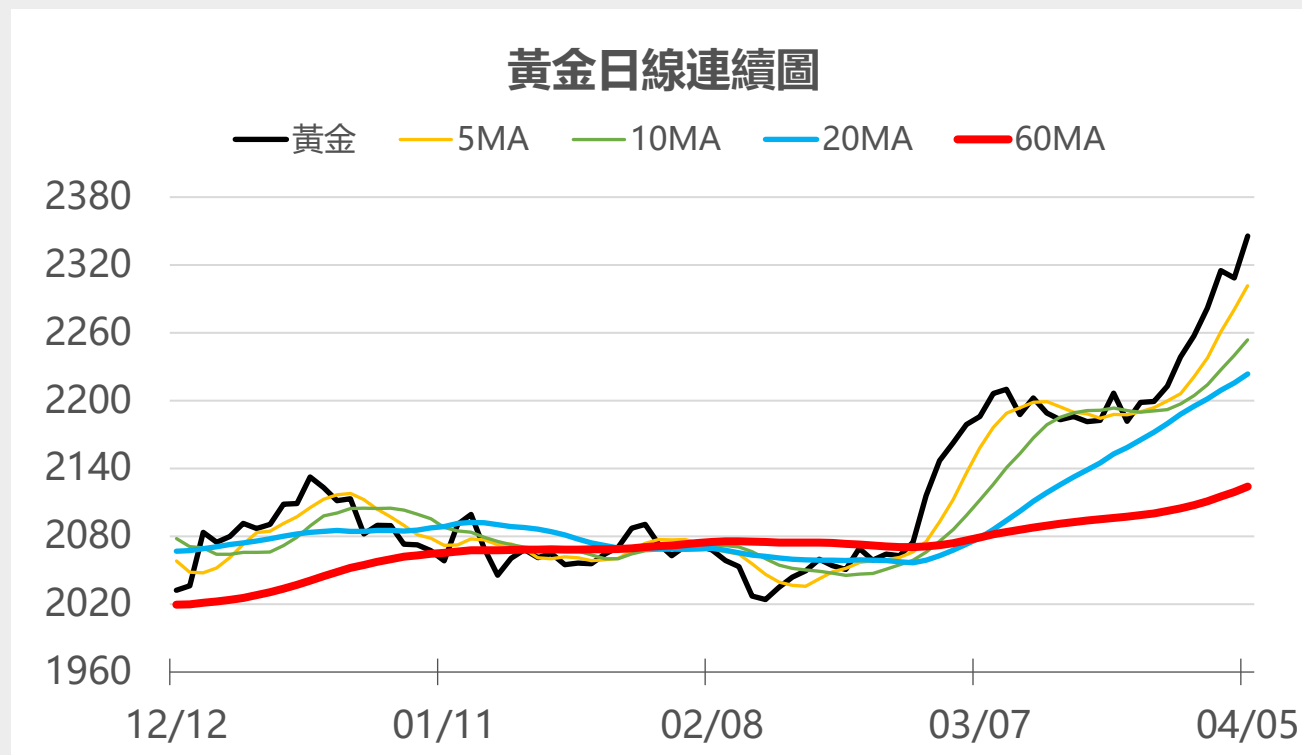
# 避險情緒高漲 金價週線連三升

美國勞工部4月5日公布，3月非農就業新增30.3萬人，創下10個月來的最大增長，遠高於市場預估的增加20萬人，說明強勁的勞動市場正在支持經濟，市場削減了6月降息機率的押注。儘管就業數據強勁，然而金價仍受益於不斷升級的地緣政治風險，帶動避險情緒持續高漲，上週五(5日)紐約商品期貨交易所(COMEX)6月黃金期貨收盤上漲36.9美元或1.6%至每盎司2,345.4美元，續創歷史新高。同時世界黃金協會的分析師指出，黃金的期權市場活動相比股市和債市異常活躍，意味著目前投資者的興趣主要集中在黃金。

**CMX交易所**  
**微型黃金(MGC)**  
**原始保證金**  
**USD 1034**  
**(新台幣約34,500)**

**相關ETF**

期元大S&P黃金	00635U
期元大S&P黃金正2	00708L



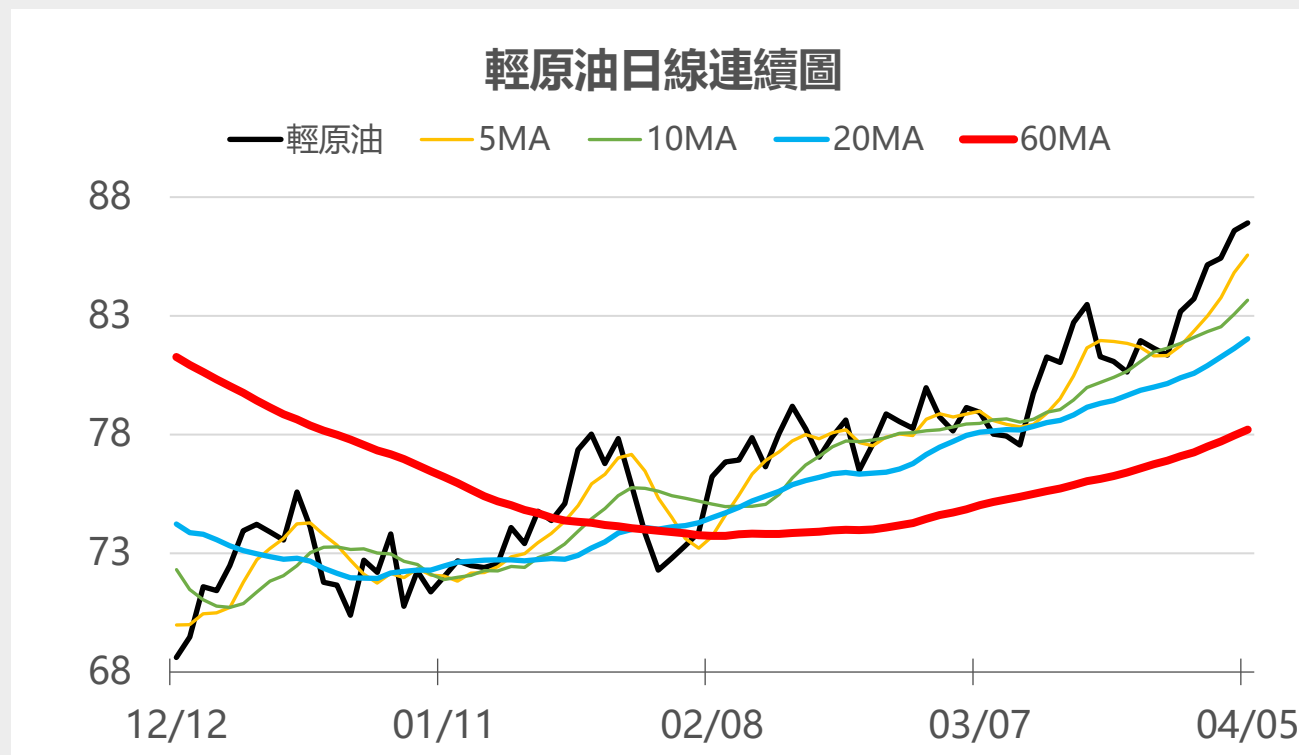
# 以哈戰爭屆半年 以軍裁撤南加薩兵力

以色列和巴勒斯坦武裝團體哈瑪斯交戰屆滿半年，路透7日引述以軍發言人報導，以軍已將更多地面部隊撤出加薩南部，僅留下一個旅，法新社同日報導，以軍當天全面撤出南加薩，包括大城甘尤尼斯，但有一支「重要兵力」持續在加薩其他地方行動，以軍未說明撤軍原因或涉及的軍人數目，路透指出，以軍自從今年初就持續減少在加薩的兵力，以期減少後備軍人參戰人數。重要盟友美國也正加強施壓，要求以色列改善加薩人道形勢，甘尤尼斯的巴勒斯坦人說，他們看到以色列軍人離開市中心，並撤退到東部地區。

**NYM** 交易所  
**微型輕原油(MCL)**  
原始保證金  
**USD 726**  
(新台幣約24,000)

**相關ETF**

期元大S&P石油	00642U
期街口布蘭特正2	00715L



## 不讓可可專美於前 咖啡上周狂漲12.2%

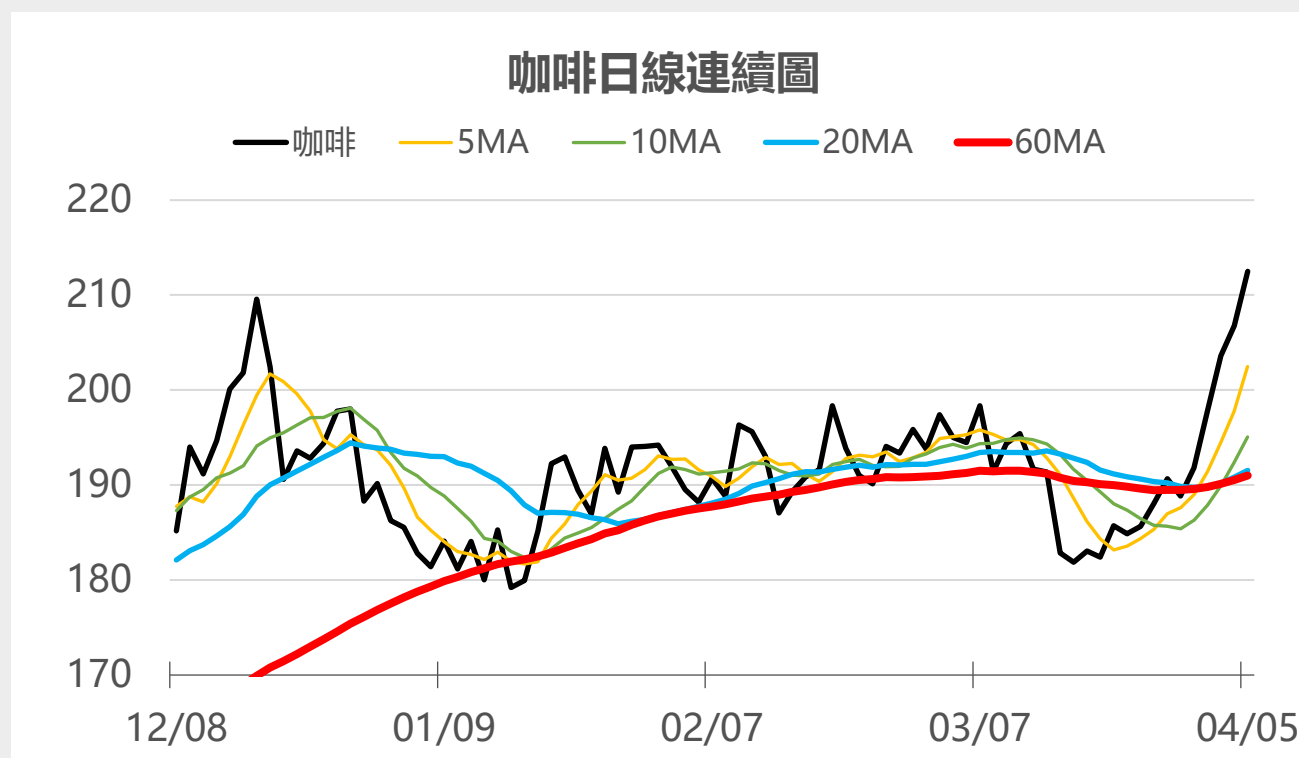
根據市調機構(hEDGEpoint)上週二(2日)資料顯示，預計2024/25年度巴西咖啡產量為6746萬袋，較先前預估產量下滑了4.9%，原因為巴西面臨了乾旱的天氣。消息更進一步推升越南國內羅布斯塔豆現貨價格，上週四創下歷史新高每公斤102,800越南盾，較去年4月的每公斤49,000越南盾翻漲了超過1倍。值得一提的是，市場預計巴西即將進入新產季的採收季度，阿拉比卡咖啡豆將在2023/24和2024/25兩個年度中出現740萬袋的盈餘，且將有大量咖啡豆送至交易中心做認證。上週五(5日)5月咖啡期貨上漲2.5%至每磅2.11美元。



**ICE-US** 交易所

咖啡(KC)

原始保證金  
**USD 6,600**  
(新台幣約220,500)

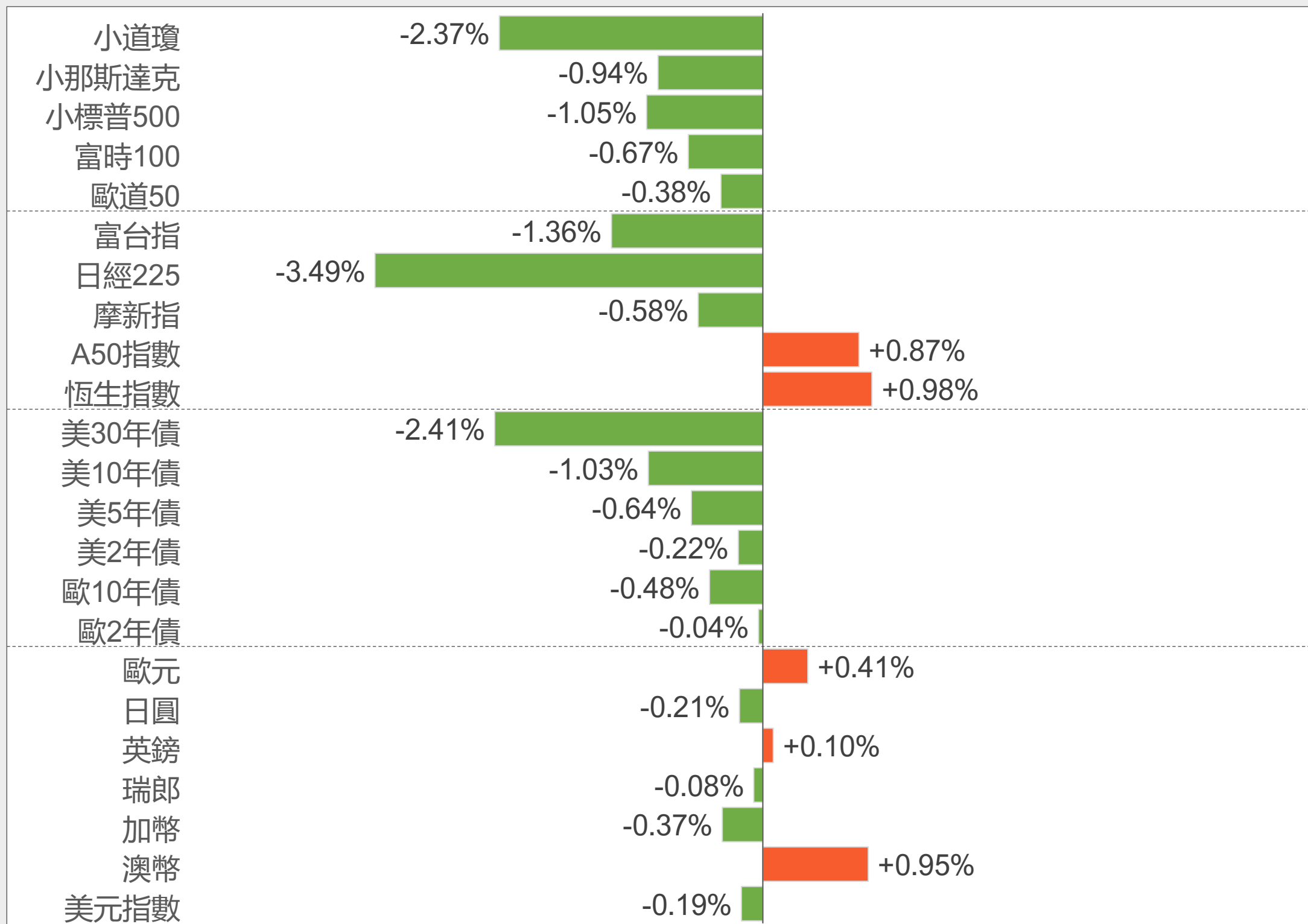




# 聯準會升降息機率表(CME FedWatch 2024/4/5 收盤數據整理)

利率區間	3.00   3.25	3.25   3.50	3.50   3.75	3.75   4.00	4.00   4.25	4.25   4.50	4.50   4.75	4.75   5.00	5.00   5.25	5.25   5.50
2024/05/01									4.8	<b>95.2</b>
2024/06/19								2.4	<b>50.8</b>	46.8
2024/07/31							1.0	22.4	<b>49.1</b>	27.4
2024/09/25						0.7	15.1	<b>40.1</b>	34.8	9.3
2024/11/06					0.2	5.6	23.7	<b>38.3</b>	26.0	6.1
2024/12/18				0.1	3.8	17.5	<b>33.2</b>	30.3	13.0	2.1
2025/1/29			0.1	1.7	9.5	24.1	<b>32.0</b>	23.0	8.4	1.2
2025/3/12			0.9	5.8	17.2	<b>28.3</b>	27.2	15.3	4.6	0.6
2025/4/30		0.4	2.7	10.1	21.3	<b>27.9</b>	22.8	11.3	3.1	0.4
備註	1. 2022年3月至2023年7月累計升息11次共21碼 利率區間由0-0.25 ➔ 5.25-5.50 2. 2023年9月起已連續五次會議維持利率不變									目前 利率

# 海期一週表現 **金融類** (2024/3/29~4/5)



# 海期一週表現 商品類 (2024/3/29~4/5)

