



CME

FedWatch升降息機率

2024年4月8日 永豐期貨顧問事業部編制

美債殖利率表現

標的	收盤	變動	變動%	近一週	近一月	近一季	52週高	52週低
30年	4.54	+0.07	+1.57%	+4.61%	+6.32%	+7.84%	5.11	3.54
10年	4.39	+0.08	+1.86%	+4.52%	+6.30%	+8.40%	4.98	3.30
5年	4.38	+0.08	+1.86%	+4.04%	+6.05%	+8.96%	4.95	3.29
2年	4.73	+0.08	+1.72%	+3.05%	+4.19%	+7.50%	5.19	3.75



歐債殖利率表現

標的	收盤	變動	變動%	近一週	近一月	近一季	52週高	52週低
30年	2.563	+0.041	+1.63%	+4.57%	+4.44%	+8.46%	3.192	2.120
10年	2.399	+0.041	+1.74%	+4.53%	+3.41%	+11.95%	2.968	1.899
5年	2.391	+0.032	+1.36%	+2.93%	+1.31%	+14.29%	2.916	1.860
2年	2.873	+0.015	+0.52%	+1.49%	+1.20%	+11.88%	3.364	2.380

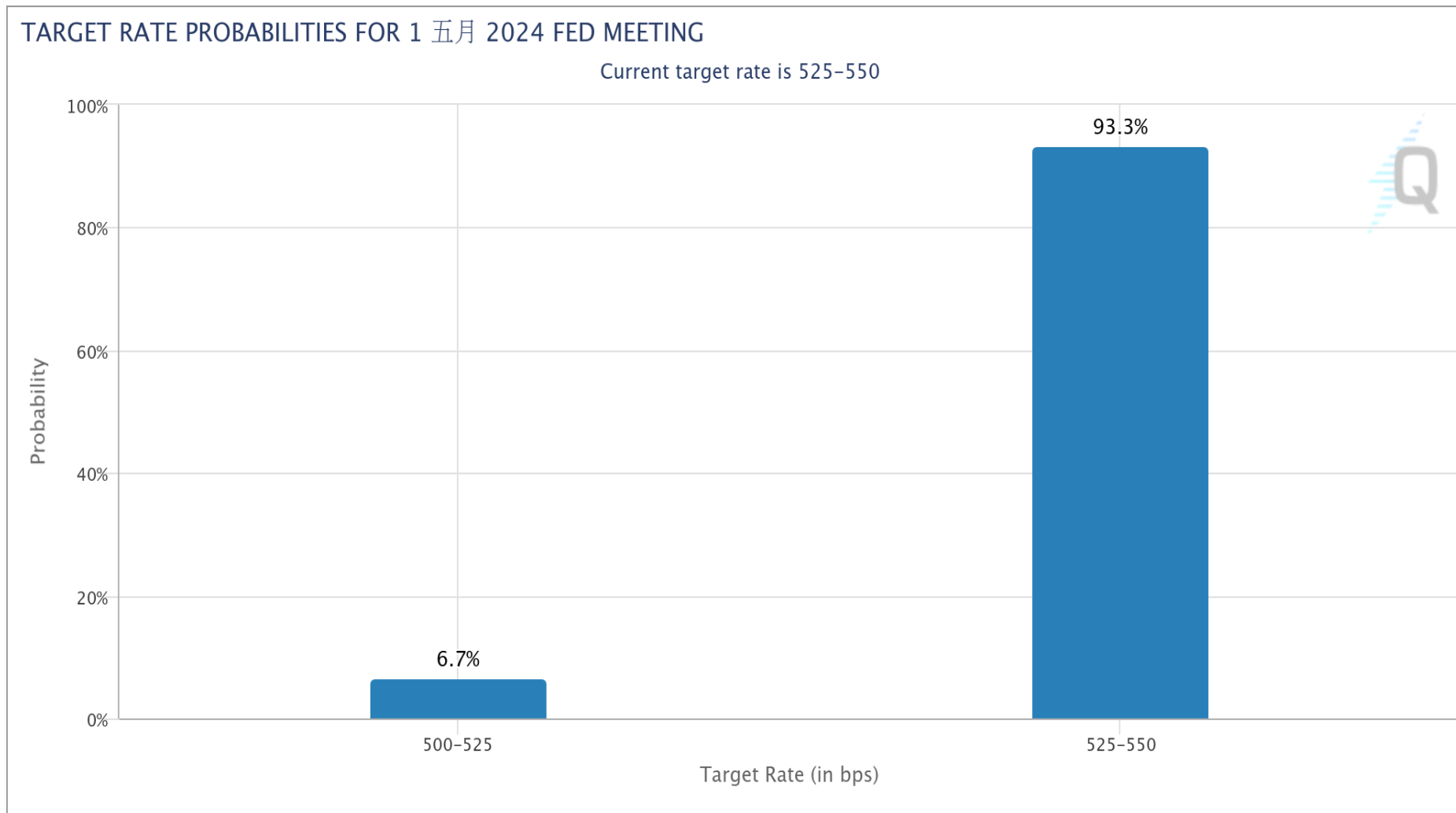


FedWatch升降息機率(%)

利率區間	2.50	2.75	3.00	3.25	3.50	3.75	4.00	4.25	4.50	4.75	5.00	5.25	5.50
會議日期	2.75	3.00	3.25	3.50	3.75	4.00	4.25	4.50	4.75	5.00	5.25	5.50	5.75
2024/05/01											6.7	93.3	
2024/06/12										3	46.1	50.9	
2024/07/31									1.2	20.8	48.1	29.9	
2024/09/18							0.8	13.4	37.7	36.8	11.3		
2024/11/07						0.4	8	27.2	37.2	22.3	4.9		
2024/12/18						0.1	3.8	16.5	31.7	30.6	14.6	2.7	
2025/01/29					0.2	1.9	9.9	23.7	31.1	22.9	8.9	1.4	
2025/03/19					1.1	6.1	17.2	27.6	26.8	15.5	5	0.7	
2025/04/30				0.5	2.9	10.2	21.1	27.3	22.6	11.6	3.4	0.4	
備註	1. 2022年3月至2023年7月累計升息11次共21碼 利率區間由0-0.25% ➔ 5.25-5.50% 2. 2023年9月起已連續五次會議維持利率不變											目前 利率	

FOMC會議日期：5月1日 (台北時間5月2日凌晨2點)

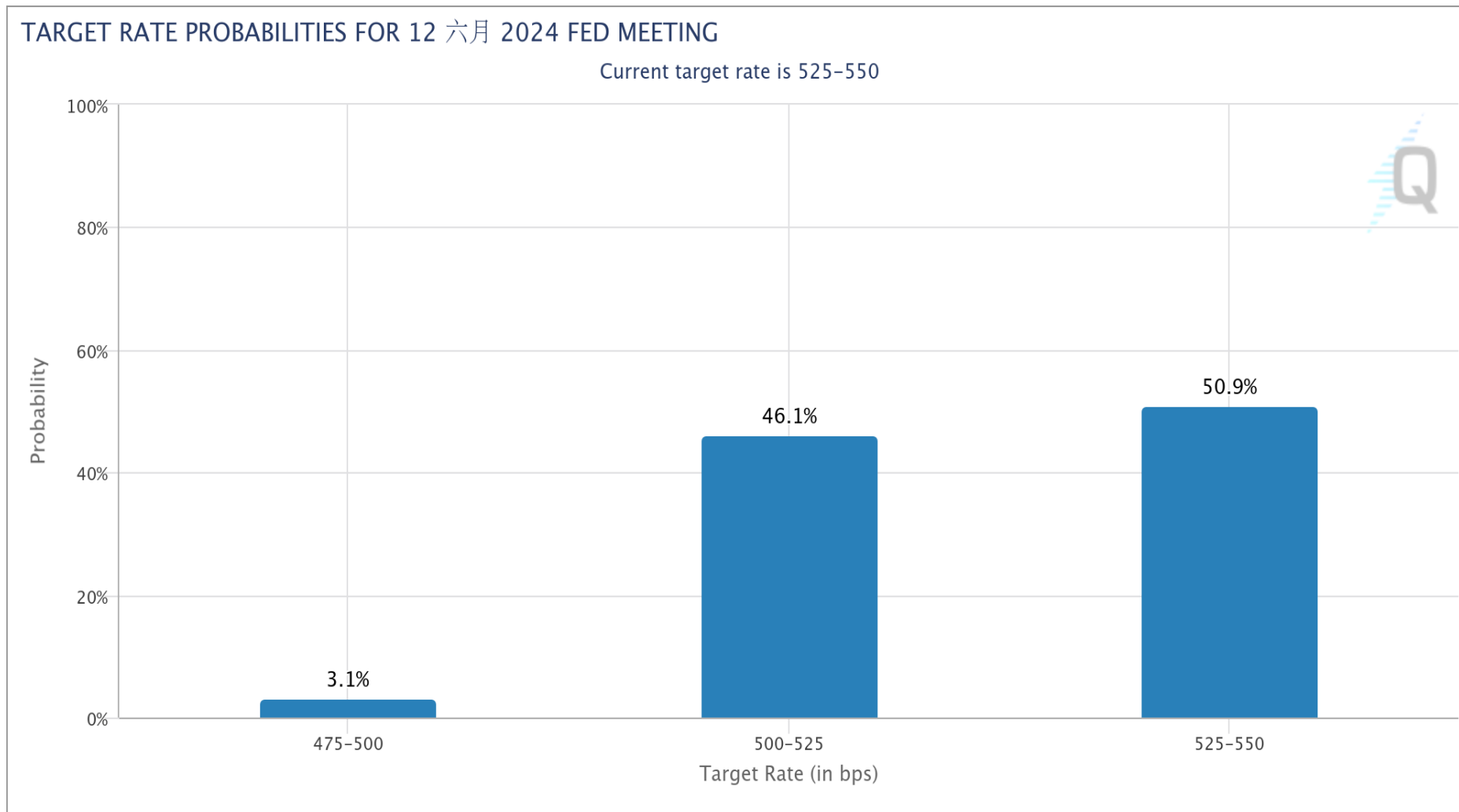
FedWatch降息機率： 維持不變 93.3% 降息1碼 6.7% 降息2碼 -



數據與圖表來源：芝商所FedWatch工具

FOMC會議日期：6月12日 (台北時間6月13日凌晨2點)

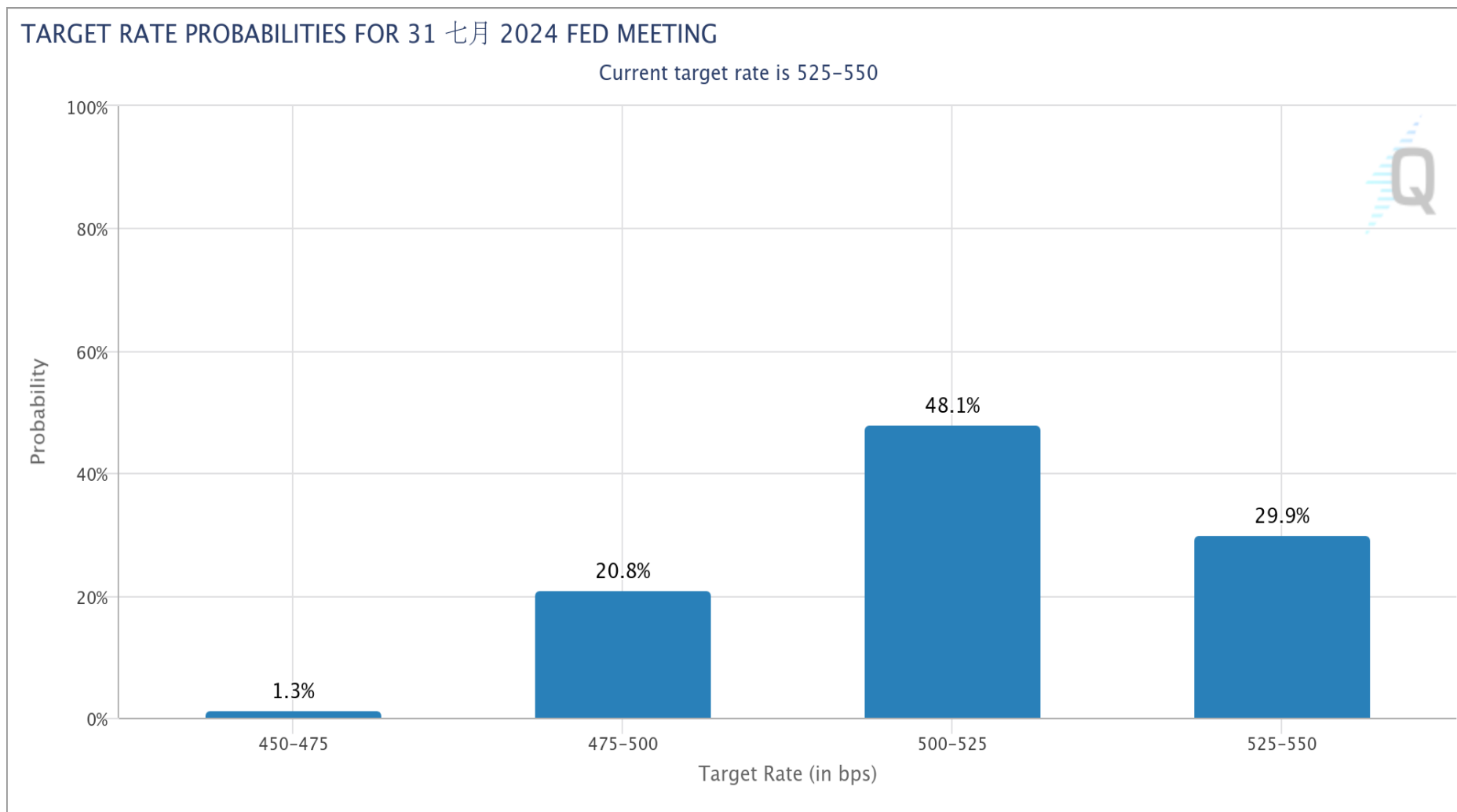
FedWatch降息機率：**維持不變** 50.9% **降息1碼** 46.1% **降息2碼** 3.1%



數據與圖表來源：芝商所FedWatch工具

FOMC會議日期：7月31日 (台北時間8月1日凌晨2點)

FedWatch降息機率：**維持不變** 29.9% **降息1碼** 48.1% **降息2碼** 20.8%



數據與圖表來源：芝商所FedWatch工具

敬語

本研究報告純屬研究性質僅供參考，不保證其完整性及精確性，報告內容具時效性，邇後若有變更，本公司將不做預告或主動更新。交易人應審慎考量本身之需求及交易可能衍生之風險，並就交易結果自行負責，本公司恕不負任何法律責任，亦不作任何保證。未經本公司授權，禁止以任何形式複製、轉載或節錄。

永豐期貨股份有限公司 | 台北市重慶南路一段2號8樓 | 02-2381-1799 | 111年金管期總字第007號 | 顧問事業部