



SGX

TSR20橡膠日報

2024年4月8日 永豐期貨顧問事業部編制

# TSR20橡膠期貨收盤行情表

月份	結算	變動	變動%	交易量	OI	OI增減	跨月	價差	變動
05	162.6	-0.1	▼ 0.06%	1029	11038	-87	05/06	+1.4	0
06	164.0	-0.1	▼ 0.06%	616	25105	-14	06/07	+1.1	+0.2
07	165.1	+0.1	▲ 0.06%	1063	21190	+233	07/08	+0.8	-0.1
08	165.9	0	▪ 0	431	12346	+202	08/09	+0.8	+0.2
09	166.7	+0.2	▲ 0.12%	136	5156	+4	09/10	+0.6	+0.0
10	167.3	+0.2	▲ 0.12%	131	3195	+83	10/11	+0.4	-0.2
11	167.7	0	▪ 0	8	1682	+3	11/12	+0.5	+0.1
12	168.2	+0.1	▲ 0.06%	0	549	0	12/01	+0.4	-0.1
01	168.6	0	▪ 0	0	223	0	01/02	+0.4	0
02	169.0	0	▪ 0	0	162	0	02/03	+0.4	+0.1
03	169.4	+0.1	▲ 0.06%	0	135	0	03/04	+0.5	-0.1
04	169.9	0	▪ 0	0	0	0	跨月價差 = 遠月 - 近月		

# 橡膠期貨最熱絡月份(第3個月)日K連續圖



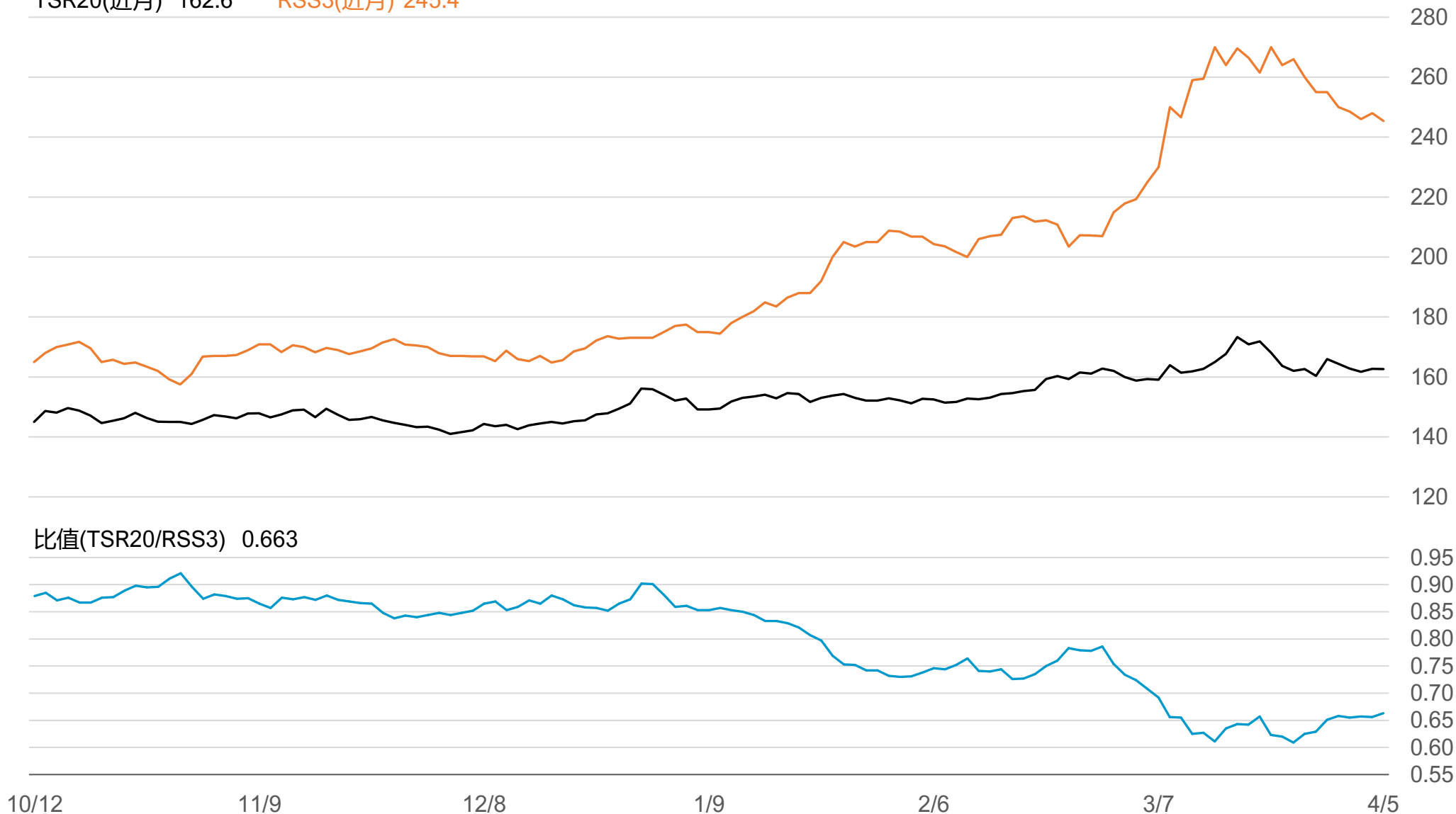
# 橡膠期貨近3個月價格走勢圖

5月 162.6    6月 164.0    7月 165.1



# SGX TSR20/RSS3比值走勢圖

TSR20(近月) 162.6    RSS3(近月) 245.4



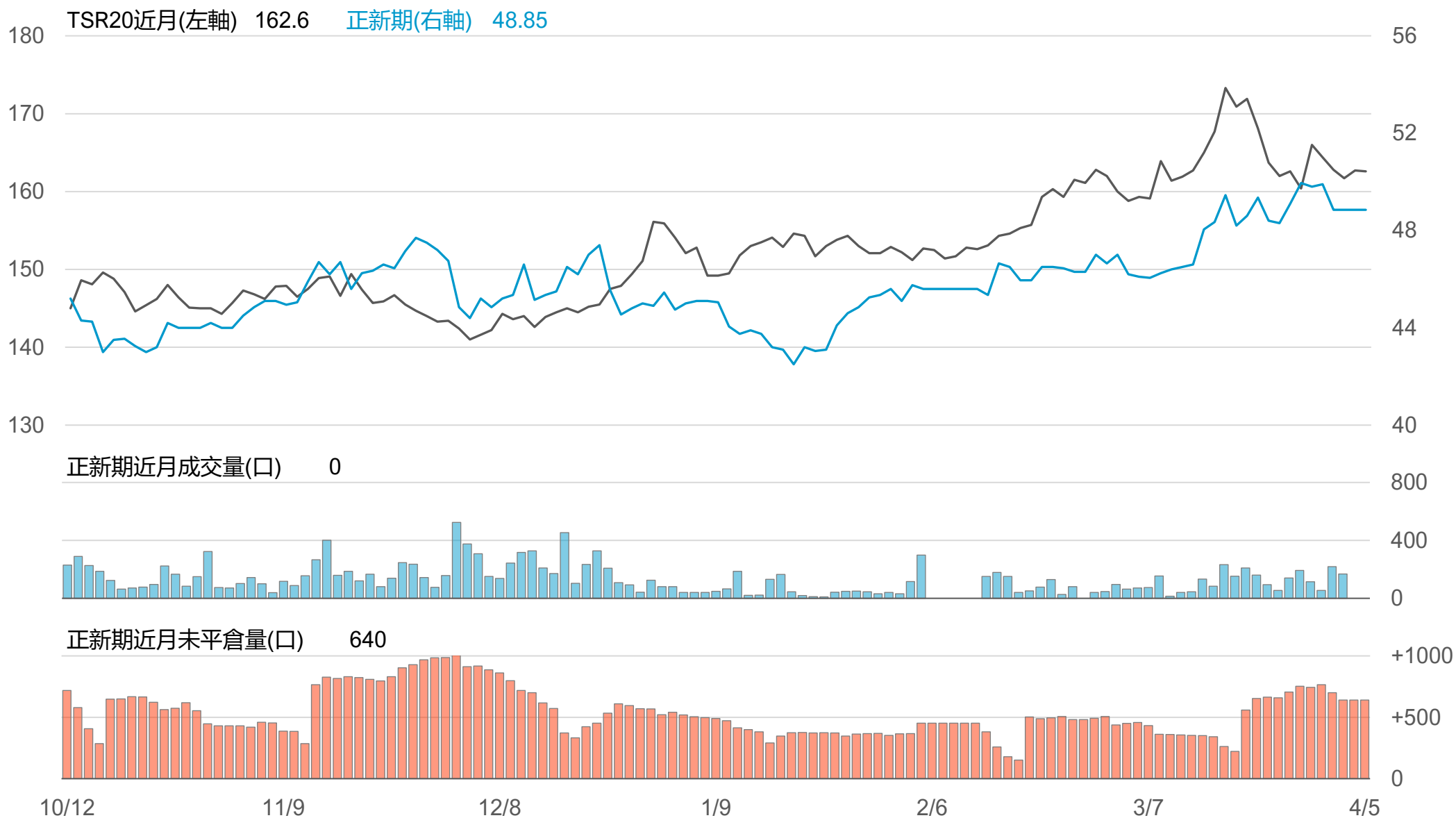
# 橡膠個股期收盤行情 - 正新(2105)

代碼	月份	收盤	變動	變動%	成交量(口)	OI(口)	增減(口)	
FK	04	48.85	0	-	0	168	640	-61
FK	05	48.8	-0.20	▼	0.41%	72	91	+23

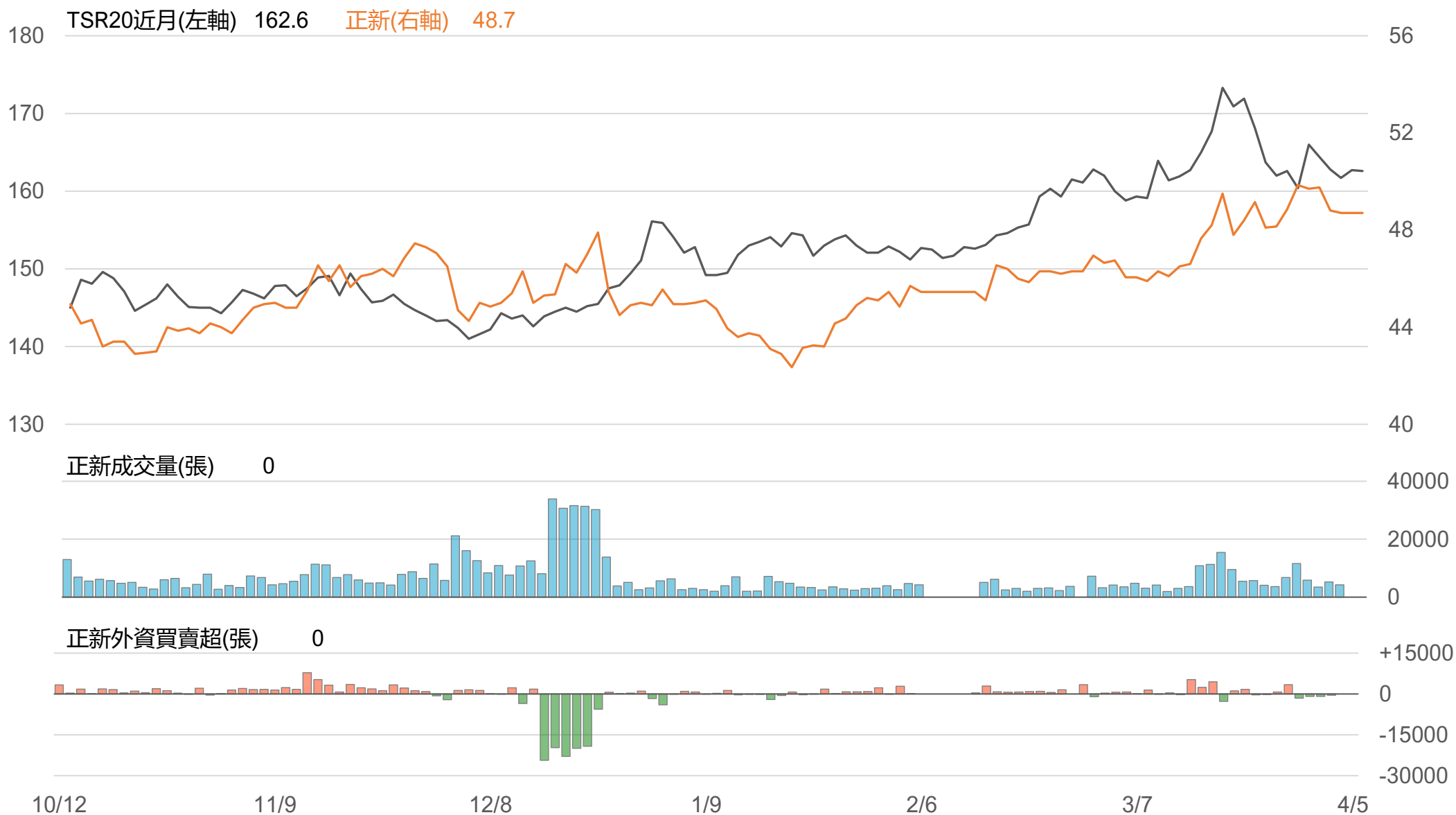
## 橡膠類股收盤行情

代號	公司	收盤	變動	變動%	成交量(張)	外資買賣超		
						連續(日)	累計(張)	
2105	正新	48.7	-0.10	▼	0.20%	4227	連3賣	-2278
2101	南港	40.6	-0.10	▼	0.25%	1502	連1賣	-480
2102	泰豐	17.6	-0.15	▼	0.85%	331	連4賣	-166
2106	建大	32.05	0	-	0	638	連9買	+3525
2109	華豐	17.65	+0.15	▲	0.86%	844	連1買	+400

# TSR20 / 正新期(FK)

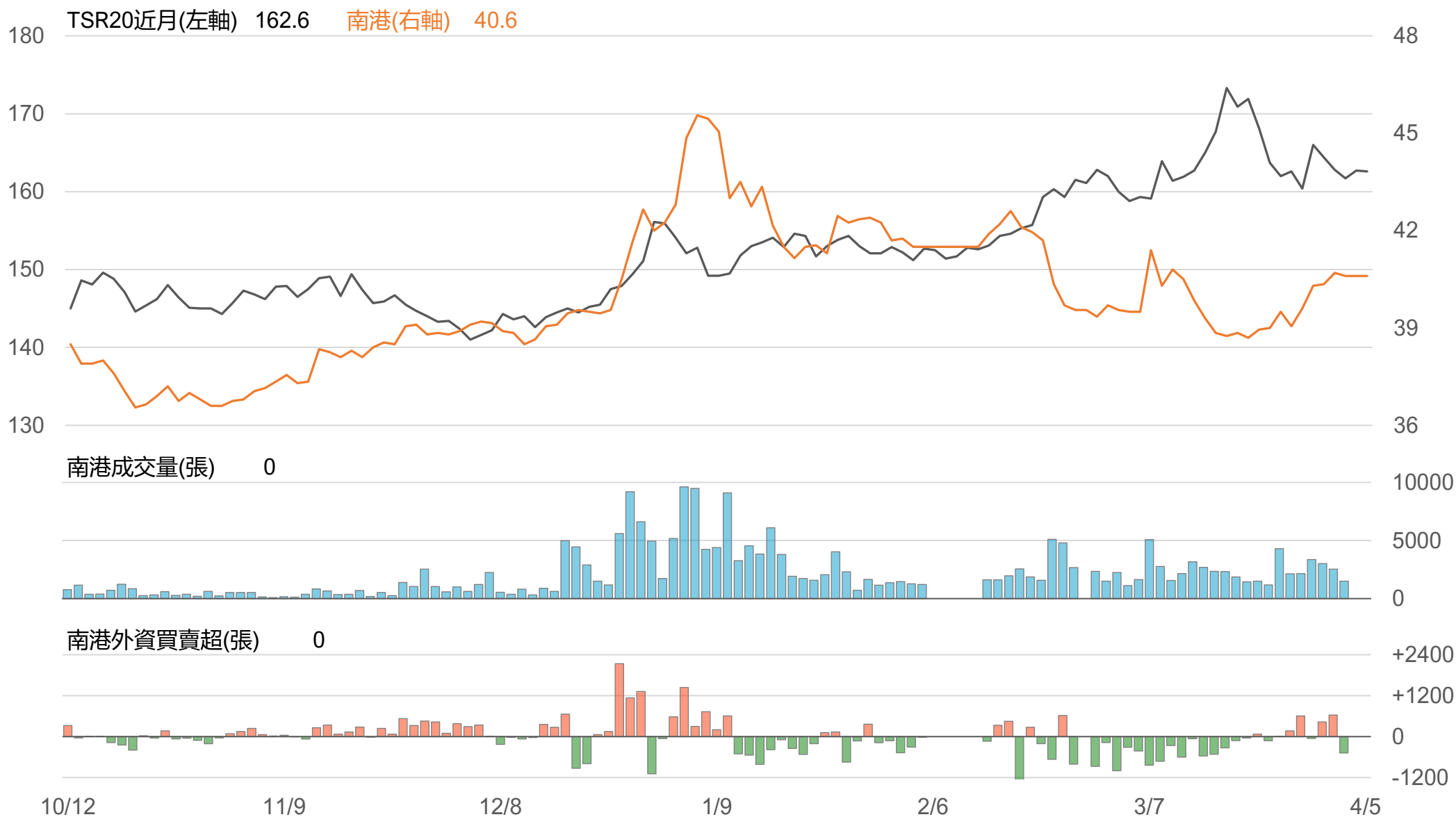


# TSR20 / 正新(2105)





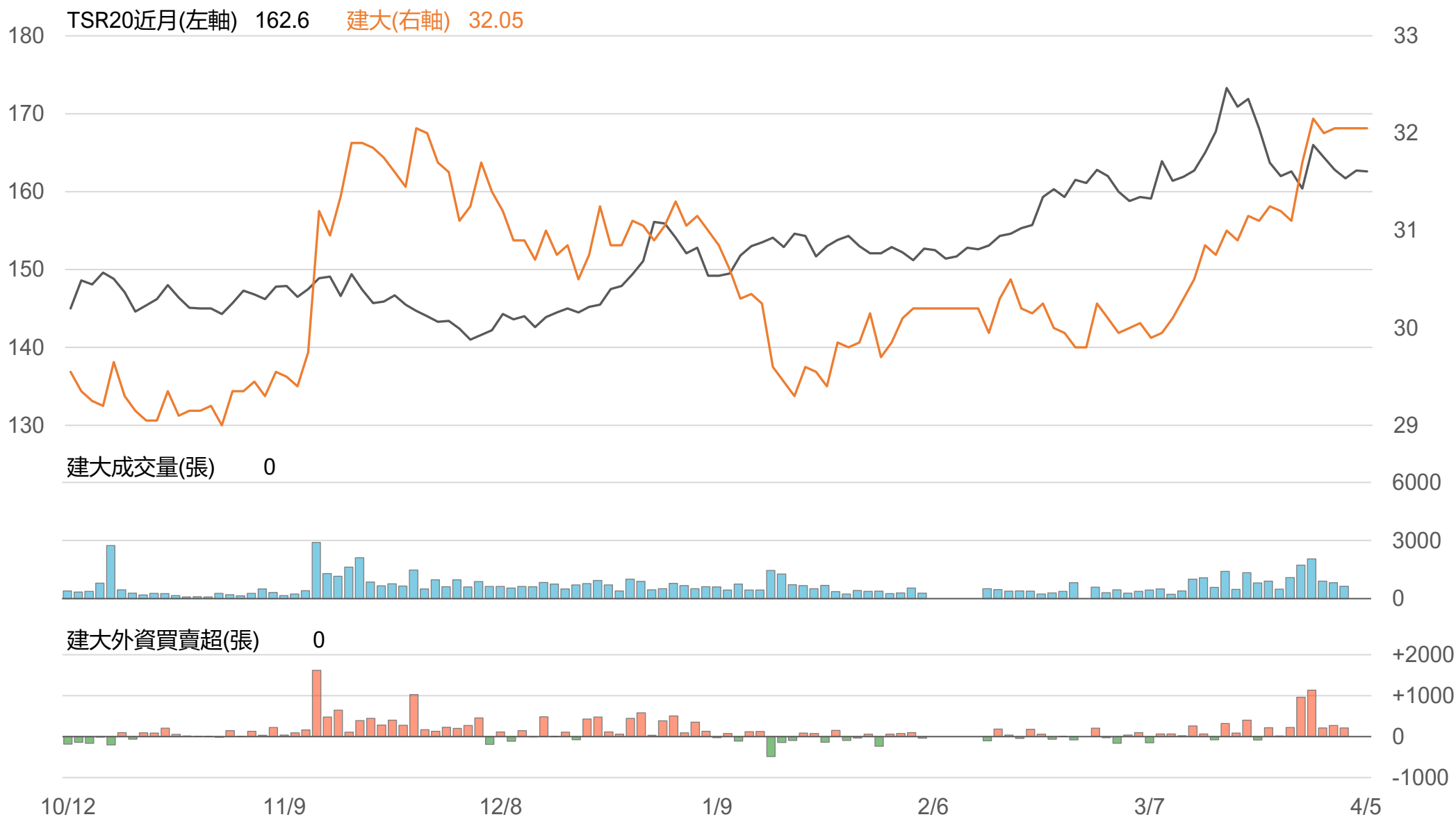
# TSR20 / 南港(2101)



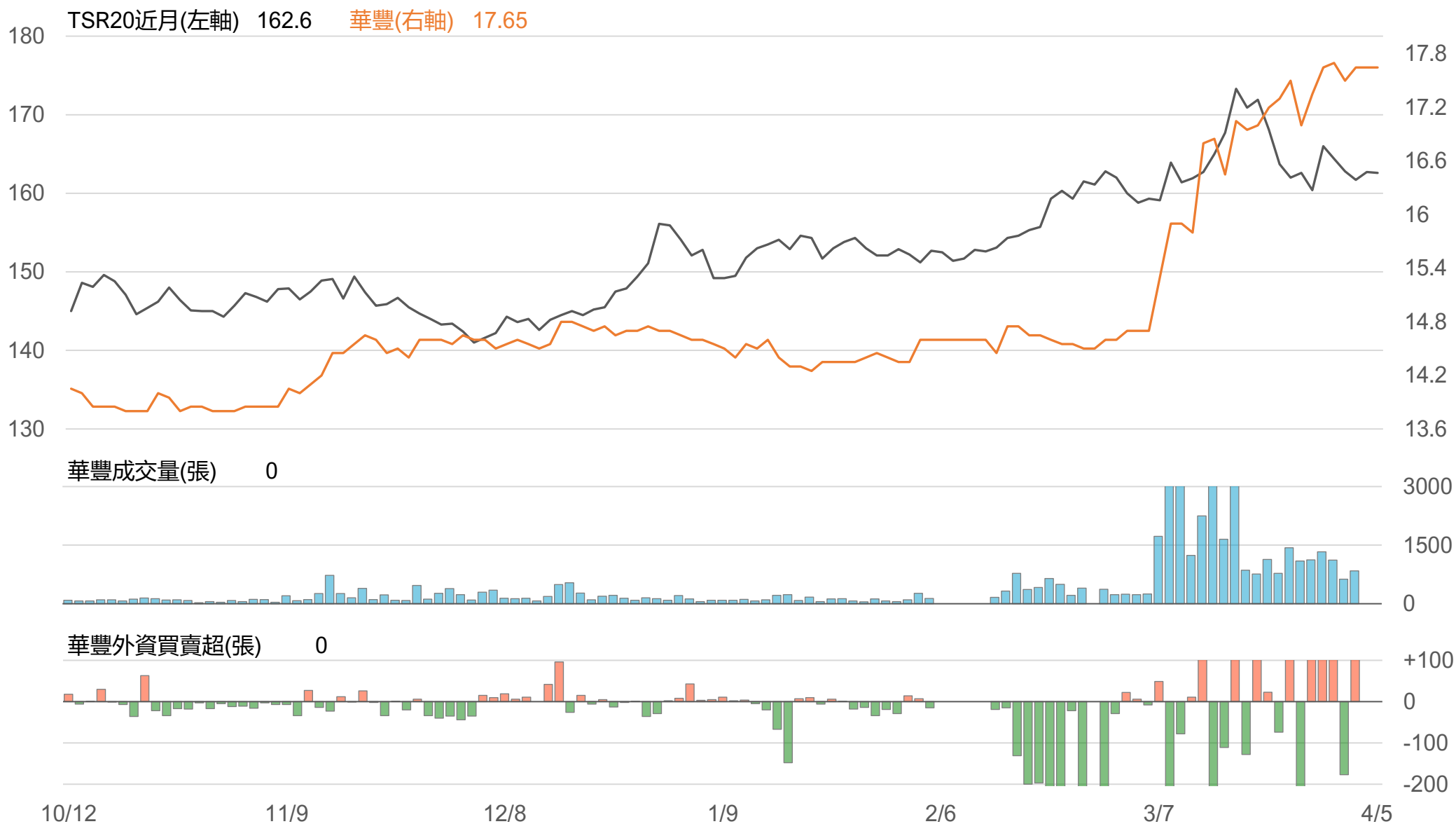
# TSR20 / 泰豐(2102)



# TSR20 / 建大(2106)



# TSR20 / 華豐(2109)



# 敬語

---

本研究報告純屬研究性質僅供參考，不保證其完整性及精確性，報告內容具時效性，邇後若有變更，本公司將不做預告或主動更新。交易人應審慎考量本身之需求及交易可能衍生之風險，並就交易結果自行負責，本公司恕不負任何法律責任，亦不作任何保證。未經本公司授權，禁止以任何形式複製、轉載或節錄。

永豐期貨股份有限公司 | 台北市重慶南路一段2號8樓 | 02-2381-1799 | 111年金管期總字第007號 | 顧問事業部