

# CFTC 大額交易人持倉報告

永豐期貨顧問事業部編製

2024/4/8

資料來源：CFTC官網、精誠資訊DQII、奇狐全球版

# 目錄

---

- P3 報告閱讀說明
- P4 大額交易人身分分類
- P5 金融類投機部位每週變動表
- P6 商品類投機部位每週變動表

## 金融類

- P7 mini 道瓊
- P8 mini NQ
- P9 mini S&P
- P10 VIX
- P11 30年債
- P12 10年債
- P13 5年債
- P14 2年債
- P15 歐元
- P16 日圓
- P17 英鎊
- P18 瑞郎
- P19 加幣
- P20 澳幣
- P21 紐幣
- P22 美元指數
- P23 綜美(未含)
- P24 綜美(包含)

## 商品類

- P25 黃金
- P26 白銀
- P27 銅
- P28 白金
- P29 輕原油
- P30 熱燃油
- P31 天然氣
- P32 無鉛汽油
- P33 活牛
- P34 活豬
- P35 玉米
- P36 小麥
- P37 黃豆
- P38 黃豆油
- P39 黃豆粉
- P40 粗米
- P41 咖啡
- P42 可可
- P43 11號糖
- P44 棉花

# CFTC大額交易人持倉報告閱讀說明

---

在美國負責主管期貨交易的是商品期貨交易委員會，  
(Commodity Futures Trading Commission，簡稱CFTC)  
CFTC在每週五美國東部時間下午03:30，  
台灣時間週六上午03:30(冬令延後1小時)，  
於官網上發佈統計至每週二收盤，  
在美國上市交易的期貨商品未平倉部位現況。

每個期貨商品未平倉部位由需申報與不需申報兩部分組成，  
持有部位則分為多單、空單、扣抵部位等三種類別，  
(不需申報的部份本報告不予呈現)  
(1口扣抵部位表示各持有1口多單與空單)  
(本報告將扣抵部位還原至多單與空單)

在2009/9/4與2010/7/20，CFTC為增加市場交易透明度，  
分別將商品類與金融類須申報的期貨交易人身分細分成四大類，  
以下將簡單說明：

# 大額交易人身分類別說明

## 金融類

### Dealer / Intermediary (經紀商 / 中間商)

被歸類為市場的賣方，設計並且販售各種金融商品給客戶或發行於市場；藉由期貨合約來降低手中持有部位的風險，如大型投資銀行與證券經紀商。

### Asset Manager / Institutional (資產管理人 / 資產管理機構)

這一類的市場參與者為機構投資人者，包括退休基金、養老基金、保險公司、共同基金，以及客戶為法人機構的基金經理人

### Leveraged Money (槓桿式基金)

以避險基金與各類型基金經理人為代表，如有登記的CTA(商品交易投資顧問)、CPO(期貨基金經理人)，與未登記但經CFTC認可的私募基金。

### Other Reportables (其他)

需申報但不屬於上面三項的交易人。

## 商品類

### Producer / Merchant / Processor / User (生產商 / 貿易商 / 加工商 / 用戶)

從事實體商品生產、加工、包裝或運輸的相關交易人，包括生產商、製造商、貿易商、加工商等使用者，利用期貨市場來規避或管理營運風險。

### Swap Dealers (掉期交易商)

從事OTC市場交易的互換交易商，會利用期貨來管理或規避交換交易時所產生的風險。

### Managed Money (管理基金)

主要是替客戶或自身進行買賣交易以獲取營利的管理基金，如有登記的CTA(商品交易投資顧問)、CPO(期貨基金經理人)，與未登記但經CFTC認可的私募基金。

### Other Reportables (其他)

需申報但不屬於上面三項的交易人。

# 金融類投機部位每週變動表

數據日期 2024/04/02

種類	商品	總OI		槓桿基金		
		總OI	變動	多空淨部位	淨部位變動	佔總OI%
指數	YM	93699	+941	+15871	+392	+16.94%
	VX	367340	-3261	-10224	-8143	-2.78%
	ES	3087934	-61599	-370896	+81165	-12.01%
	NQ	298533	+11441	-43350	+2611	-14.52%
債券	30年債	1703208	+62292	-381923	+5630	-22.42%
	10年債	5109010	+114544	-1357609	-105502	-26.57%
	5年債	6355350	+167254	-2071184	-163736	-32.59%
	2年債	3872016	+80410	-1333100	-55019	-34.43%
外匯	紐幣	61732	+8316	+9904	+3957	+16.04%
	英鎊	268059	+21434	+38586	+11444	+14.39%
	綜美(未含)	1039789	+44510	+58705	-2562	+5.65%
	綜美(含美)	1077963	+50647	+43600	-6454	+4.04%
	瑞郎	91237	+7082	+137	+2557	+0.15%
	歐元	780231	+32951	-38707	+519	-4.96%
	澳幣	239483	+6595	-26575	+5992	-11.10%
	加幣	213687	+6254	-25117	+1631	-11.75%
	日圓	356035	+11731	-83337	-1694	-23.41%
美元	38174	+6137	-15105	-3893	-39.57%	

# 金融類投機部位每週變動表

數據日期 2024/04/02

種類	商品	總OI		管理基金		
		總OI	變動	多空淨部位	淨部位變動	佔總OI%
金屬	黃金	797856	+74465	+178213	+20493	+22.34%
	白銀	211009	+19470	+34084	+3901	+16.15%
	銅	348639	+21704	+15362	-4907	+4.41%
	白金	85327	+282	+9	+2749	+0.01%
能源	無鉛汽油	407032	+20571	+83632	+4583	+20.55%
	輕原油	2339505	+63503	+229484	+12045	+9.81%
	熱燃油	323702	+4481	+5871	+2427	+1.81%
	天然氣	1605967	+48866	-83182	+2254	-5.18%
肉類	活豬	402035	+26444	+76928	+11977	+19.13%
	活牛	426281	+3307	+53281	-5882	+12.50%
農產	粗米	10580	-70	+446	-999	+4.22%
	黃豆油	638880	+15805	+8383	+7432	+1.31%
	黃豆粉	558695	+14305	-42892	-13102	-7.68%
	玉米	2056525	+38703	-259556	-7826	-12.62%
	黃豆	1054786	+32123	-138256	-3476	-13.11%
	小麥	471089	+6074	-91944	+157	-19.52%
軟性	棉花	334744	+2549	+80588	-3881	+24.07%
	咖啡	282615	+15573	+57325	+9389	+20.28%
	11號糖	1016901	+6076	+89163	+20653	+8.77%
	可可	335236	-48638	+19719	-2154	+5.88%

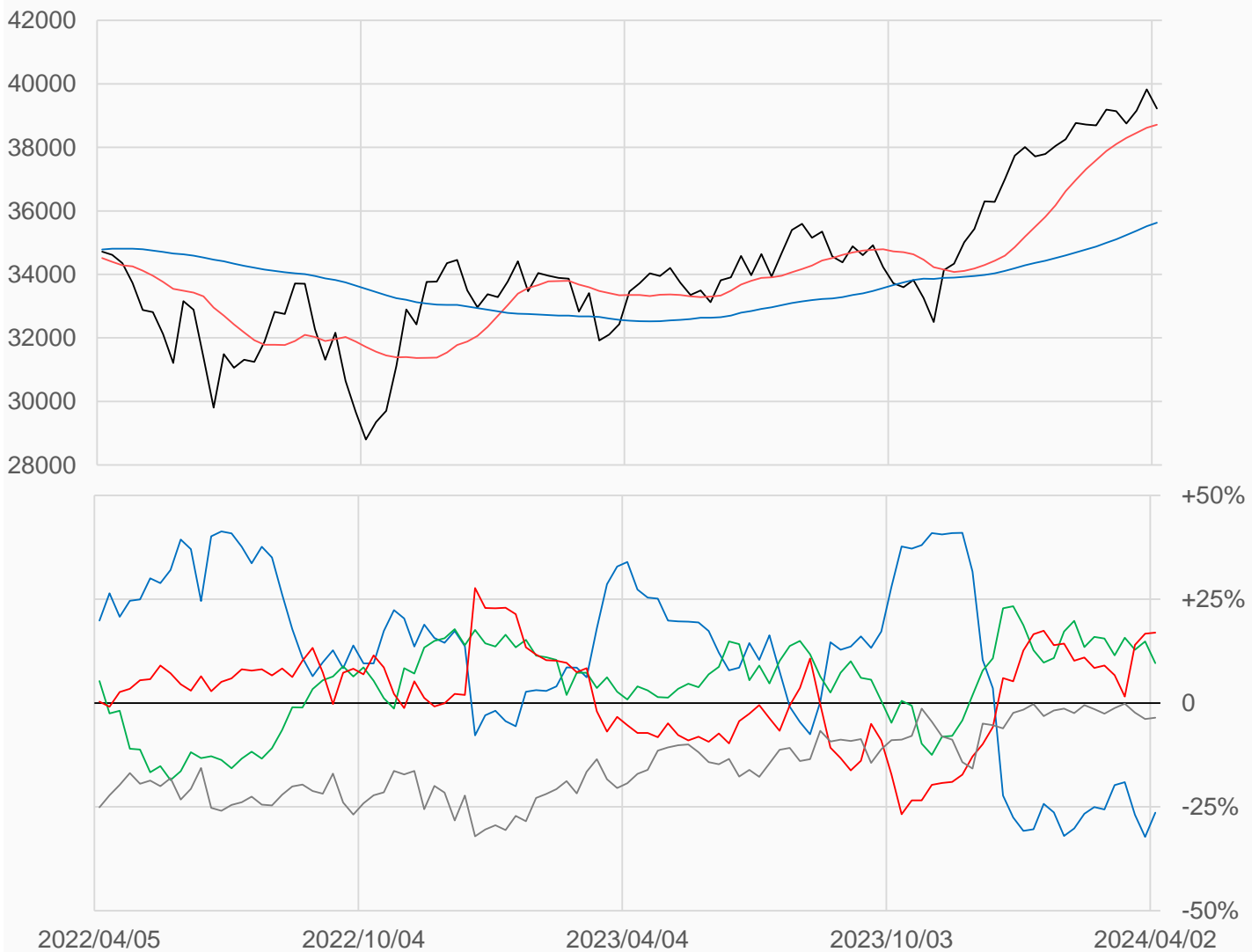
# mini 道瓊

mini道瓊較前一週下跌604點收在39223點，  
 槓桿基金多單增加1200口，空單增加807口，  
 淨多單較前一週增加2.54%或393口至15871口。

數據日期	前期OI	本期OI	增減	增減	週五收盤價	較前週變動
2024/04/02	92758	93699	+941	+1.01%	39223	↓ -604
分類	多單OI	增減	空單OI	增減	多空淨部位	淨部位變動
經紀商	29132	+2025	53836	-3160	-24704	+5185
資產管理	18924	-2268	9919	+2480	+9005	-4748
槓桿基金	30840	+1200	14969	+807	+15871	+393
其他	408	+200	3714	-62	-3306	+262

週五收盤價與13週與52週平均線

— YM — 13週 38714 — 52週 35629



淨部位佔總OI% 經紀 -26.4% 資管 +9.6% 槓桿 +16.9% 其他 -3.5%

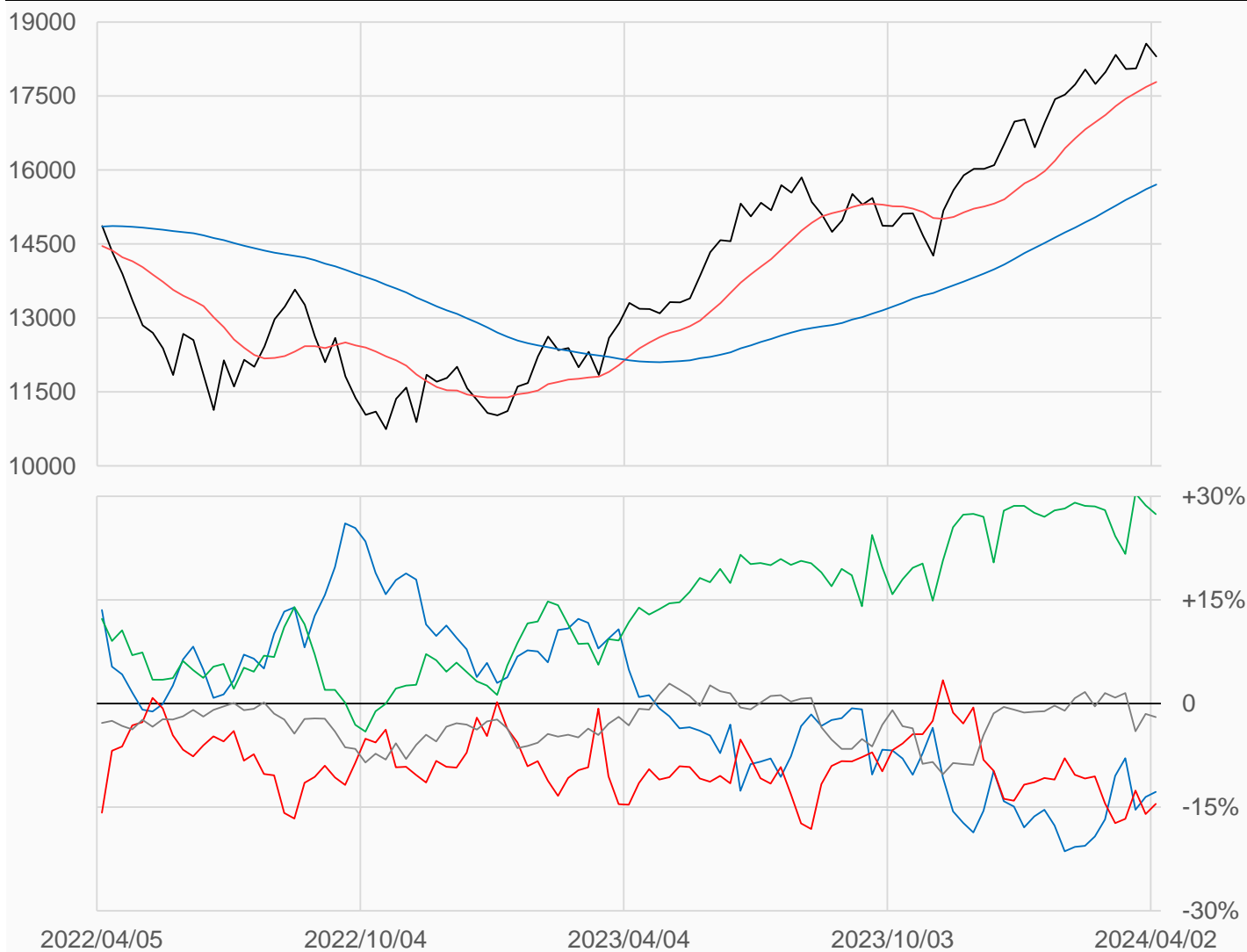
# mini NQ

miniNQ較前一週下跌263點收在18300.75點，  
 槓桿基金多單增加2418口，空單減少193口，  
 淨空單較前一週減少2611口至43350口。

數據日期	前期OI	本期OI	增減	增減	週五收盤價	較前週變動
2024/04/02	287092	298533	+11441	+3.99%	18300.75	↓ -263.00
分類	多單OI	增減	空單OI	增減	多空淨部位	淨部位變動
經紀商	51228	+3263	89423	+2667	-38195	+596
資產管理	114589	+1400	32697	+1826	+81892	-426
槓桿基金	77960	+2418	121310	-193	-43350	+2611
其他	9993	+2331	15903	+3921	-5910	-1590

週五收盤價與13週與52週平均線

— NQ — 13週 17785 — 52週 15705



淨部位佔總OI% 經紀 -12.8% 資管 +27.4% 槓桿 -14.5% 其他 -2.0%



# mini S&P

miniS&P較前一週下跌36.75點收在5253點，  
 槓桿基金多單增加3378口，空單減少77787口，  
 淨空單較前一週減少81165口至370896口。

數據日期	前期OI	本期OI	增減	增減	週五收盤價	較前週變動
2024/04/02	3149533	3087934	-61599	-1.96%	5253.00	↓ -36.75
分類	多單OI	增減	空單OI	增減	多空淨部位	淨部位變動
經紀商	441690	-23637	1078981	+26575	-637291	-50212
資產管理	1296894	-28317	368962	-2190	+927932	-26127
槓桿基金	880148	+3378	1251044	-77787	-370896	+81165
其他	141660	-15860	150579	-9107	-8919	-6753

週五收盤價與13週與52週平均線

— ES — 13週 5037 — 52週 4564.5



淨部位佔總OI% 經紀 -20.6% 資管 +30.1% 槓桿 -12.0% 其他 -0.3%

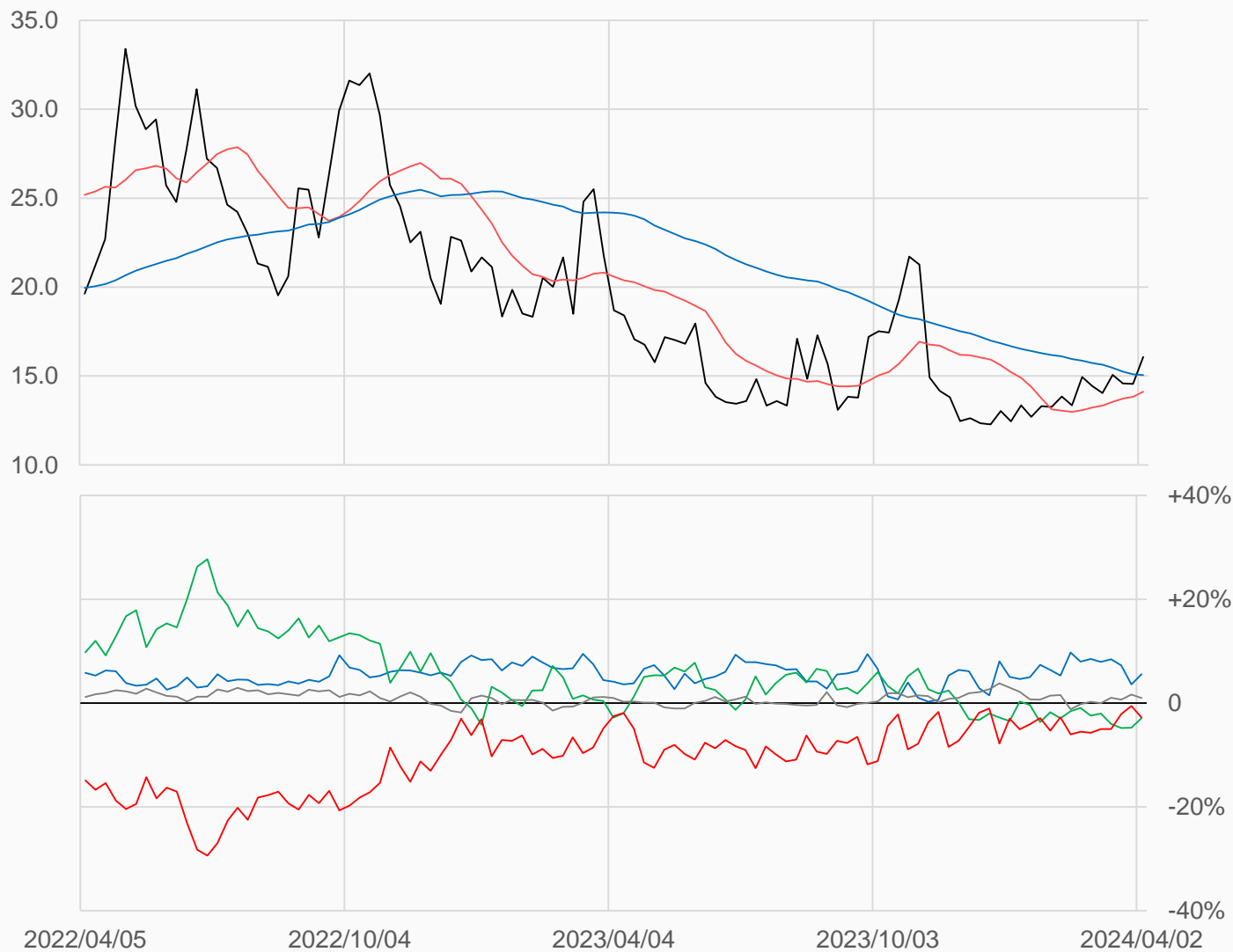
# VIX

VIX較前一週上漲1.52點收在16.07點，  
槓桿基金多單減少9933口，空單減少1790口，  
淨空單較前一週增加8143口至10224口。

數據日期	前期OI	本期OI	增減	增減	週五收盤價	較前週變動
2024/04/02	370601	367340	-3261	-0.88%	16.07	↑ +1.52
分類	多單OI	增減	空單OI	增減	多空淨部位	淨部位變動
經紀商	63796	+2123	43281	-5038	+20515	+7161
資產管理	122154	+4477	132818	-2464	-10664	+6941
槓桿基金	131263	-9933	141487	-1790	-10224	-8143
其他	22874	-1425	19281	+1134	+3593	-2559

週五收盤價與13週與52週平均線

— VX — 13週 14.116 — 52週 15.054



淨部位佔總OI% 經紀 +5.6% 資管 -2.9% 槓桿 -2.8% 其他 +1.0%

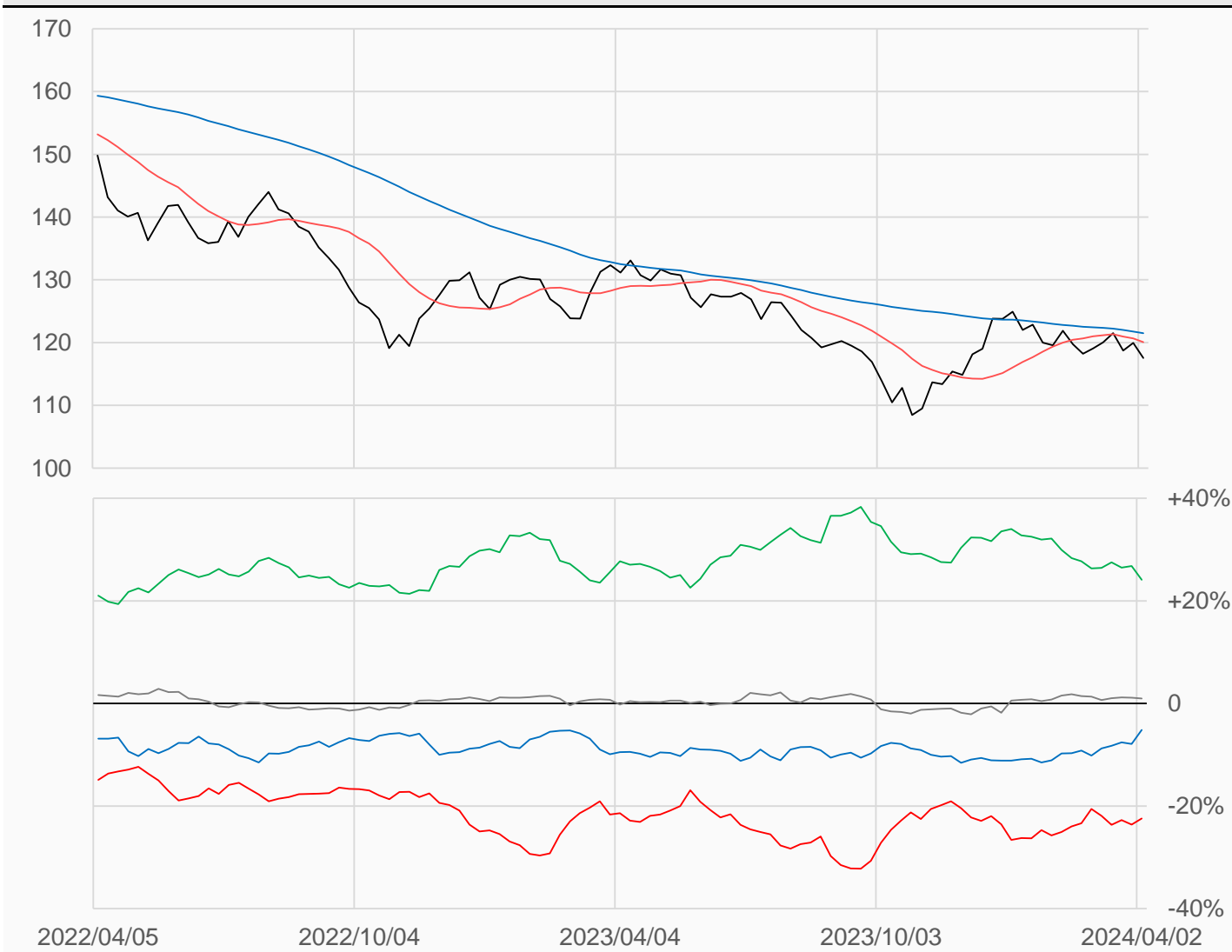
# 30年債

美國30年公債較前一週下跌2.4375點收在117.53125點，  
 槓桿基金多單增加31421口，空單增加25791口，  
 淨空單較前一週減少5630口至381923口。

數據日期	前期OI	本期OI	增減	增減	週五收盤價	較前週變動
2024/04/02	1640916	1703208	+62292	+3.80%	117 17/32	↓ -2 14/32
分類	多單OI	增減	空單OI	增減	多空淨部位	淨部位變動
經紀商	70537	+9119	158578	-32447	-88041	+41566
資產管理	1009181	+15197	598913	+44160	+410268	-28963
槓桿基金	285265	+31421	667188	+25791	-381923	+5630
其他	115545	+2662	98842	+4027	+16703	-1365

週五收盤價與13週與52週平均線

— US — 13週 120.09 — 52週 121.5



淨部位佔總OI% 經紀 -5.2% 資管 +24.1% 槓桿 -22.4% 其他 +1.0%

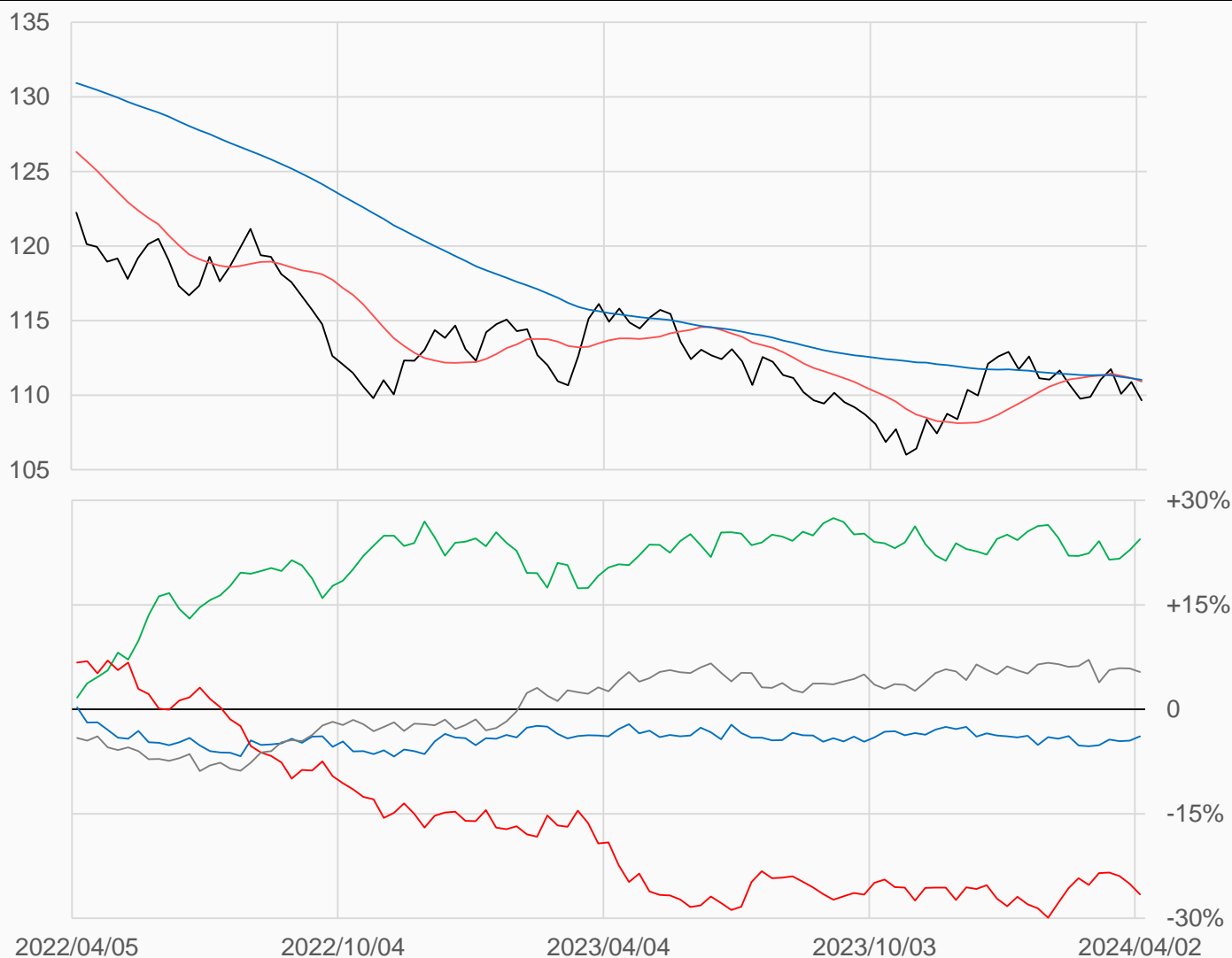
# 10年債

美國10年公債較前一週下跌1.2188點收在109.65625點，  
 槓桿基金多單減少8569口，空單增加96934口，  
 淨空單較前一週增加105503口至1357609口。

數據日期	前期OI	本期OI	增減	增減	週五收盤價	較前週變動
2024/04/02	4994466	5109010	+114544	+2.29%	109 42/64	↓ -1 14/64
分類	多單OI	增減	空單OI	增減	多空淨部位	淨部位變動
經紀商	306668	+30754	504290	+3358	-197622	+27396
資產管理	3026766	+74154	1780059	-29620	+1246707	+103774
槓桿基金	807480	-8569	2165089	+96934	-1357609	-105503
其他	510621	+381	237077	+18882	+273544	-18501

週五收盤價與13週與52週平均線

— TY — 13週 110.91 — 52週 111.03



淨部位佔總OI% 經紀 -3.9% 資管 +24.4% 槓桿 -26.6% 其他 +5.4%

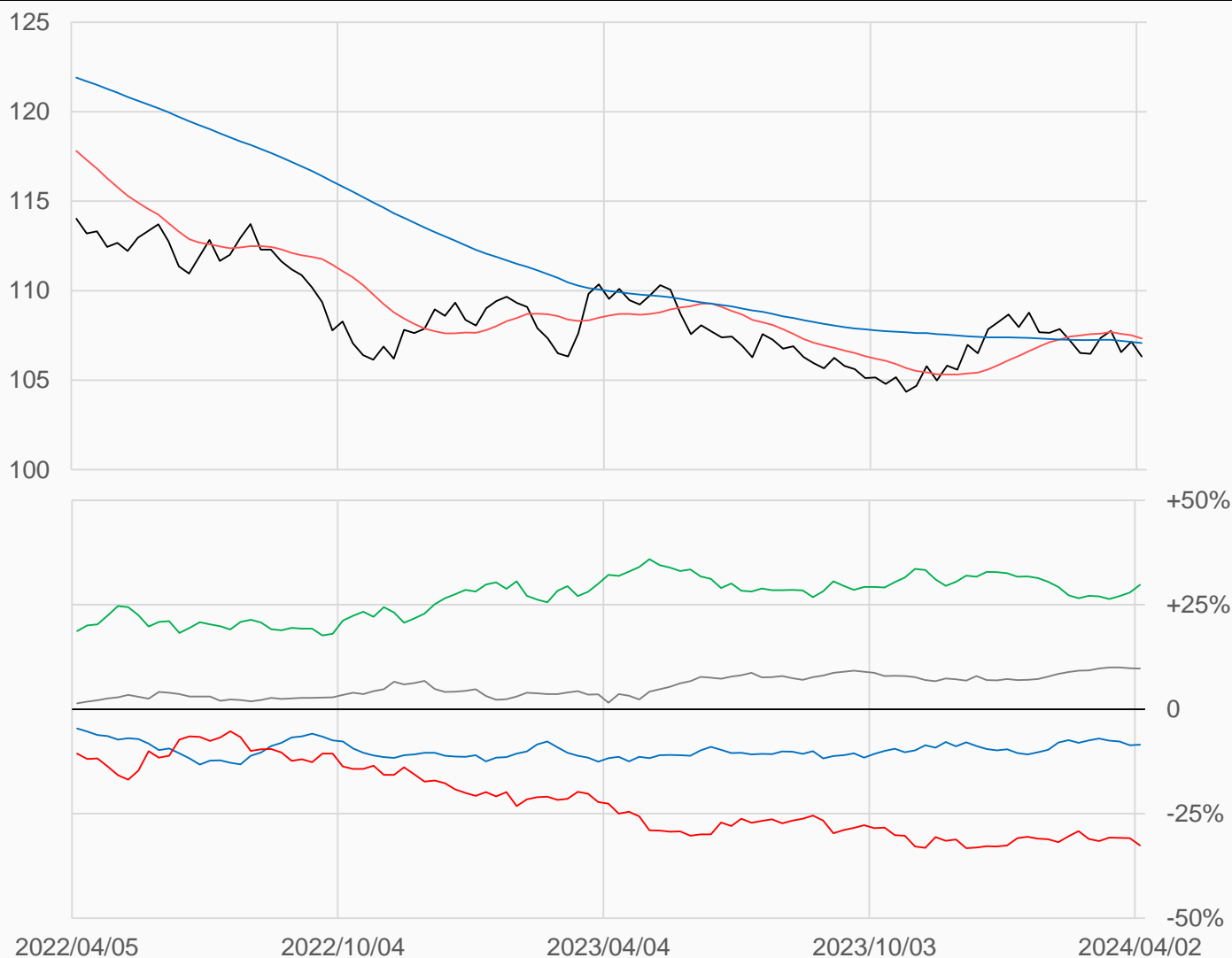
# 5年公債

美國5年公債較前一週下跌0.8281點收在106.328125點，  
 槓桿基金多單減少9165口，空單增加154571口，  
 淨空單較前一週增加163736口至2071184口。

數據日期	前期OI	本期OI	增減	增減	週五收盤價	較前週變動
2024/04/02	6188096	6355350	+167254	+2.70%	106 42/128	↓ - 106/128
分類	多單OI	增減	空單OI	增減	多空淨部位	淨部位變動
經紀商	236111	+24264	774898	+28674	-538787	-4410
資產管理	3848278	+129976	1955021	-36597	+1893257	+166573
槓桿基金	1124932	-9165	3196116	+154571	-2071184	-163736
其他	727950	+27185	108879	+16781	+619071	+10404

週五收盤價與13週與52週平均線

— FV — 13週 107.33 — 52週 107.08



淨部位佔總OI% 經紀 -8.5% 資管 +29.8% 槓桿 -32.6% 其他 +9.7%

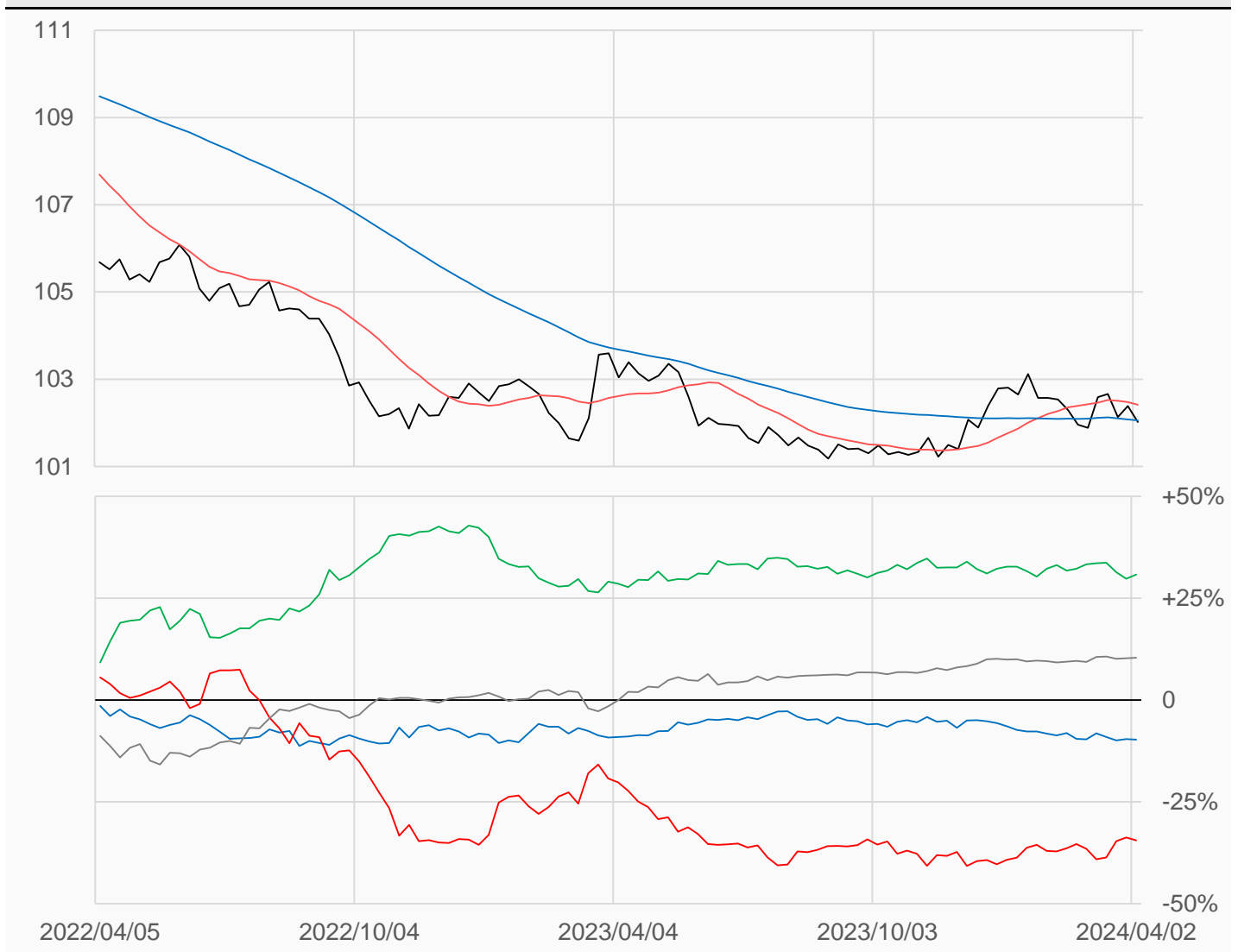
# 2年公債

美國2年公債較前一週下跌0.3711點收在102.015625點，  
 槓桿基金多單增加1428口，空單增加56447口，  
 淨空單較前一週增加55019口至1333100口。

數據日期	前期OI	本期OI	增減	增減	週五收盤價	較前週變動
2024/04/02	3791606	3872016	+80410	+2.12%	102 2/128	↓ - 48/128
分類	多單OI	增減	空單OI	增減	多空淨部位	淨部位變動
經紀商	131101	+4894	507773	+17503	-376672	-12609
資產管理	2151048	+65973	958244	+3503	+1192804	+62470
槓桿基金	774549	+1428	2107649	+56447	-1333100	-55019
其他	560456	+10351	157417	-3100	+403039	+13451

週五收盤價與13週與52週平均線

— TU — 13週 102.41 — 52週 102.06



淨部位佔總OI% 經紀 -9.7% 資管 +30.8% 槓桿 -34.4% 其他 +10.4%

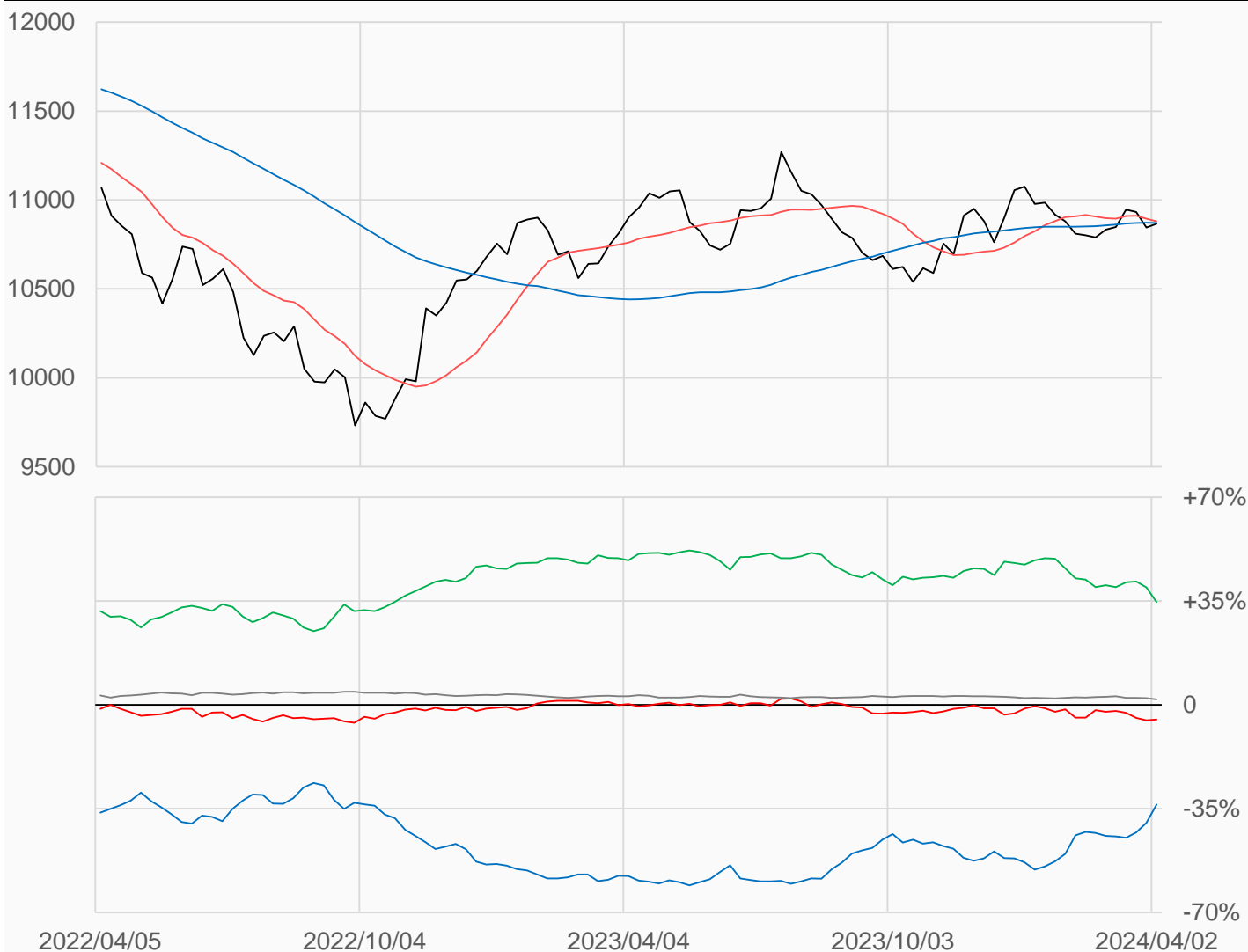
# 歐元

歐元較前一週上漲21.5點收在10866點，  
 槓桿基金多單增加13683口，空單增加13163口，  
 淨空單較前一週減少520口至38707口。

數據日期	前期OI	本期OI	增減	增減	週五收盤價	較前週變動
2024/04/02	747280	780231	+32951	+4.41%	10866.0	↑ +21.5
分類	多單OI	增減	空單OI	增減	多空淨部位	淨部位變動
經紀商	68464	+20575	330930	-13921	-262466	+34496
資產管理	461450	+3454	190933	+29159	+270517	-25705
槓桿基金	139920	+13683	178627	+13163	-38707	+520
其他	34148	-2169	19874	+713	+14274	-2882

週五收盤價與13週與52週平均線

— EC — 13週 10879 — 52週 10871



淨部位佔總OI% 經紀 -33.6% 資管 +34.7% 槓桿 -5.0% 其他 +1.8%

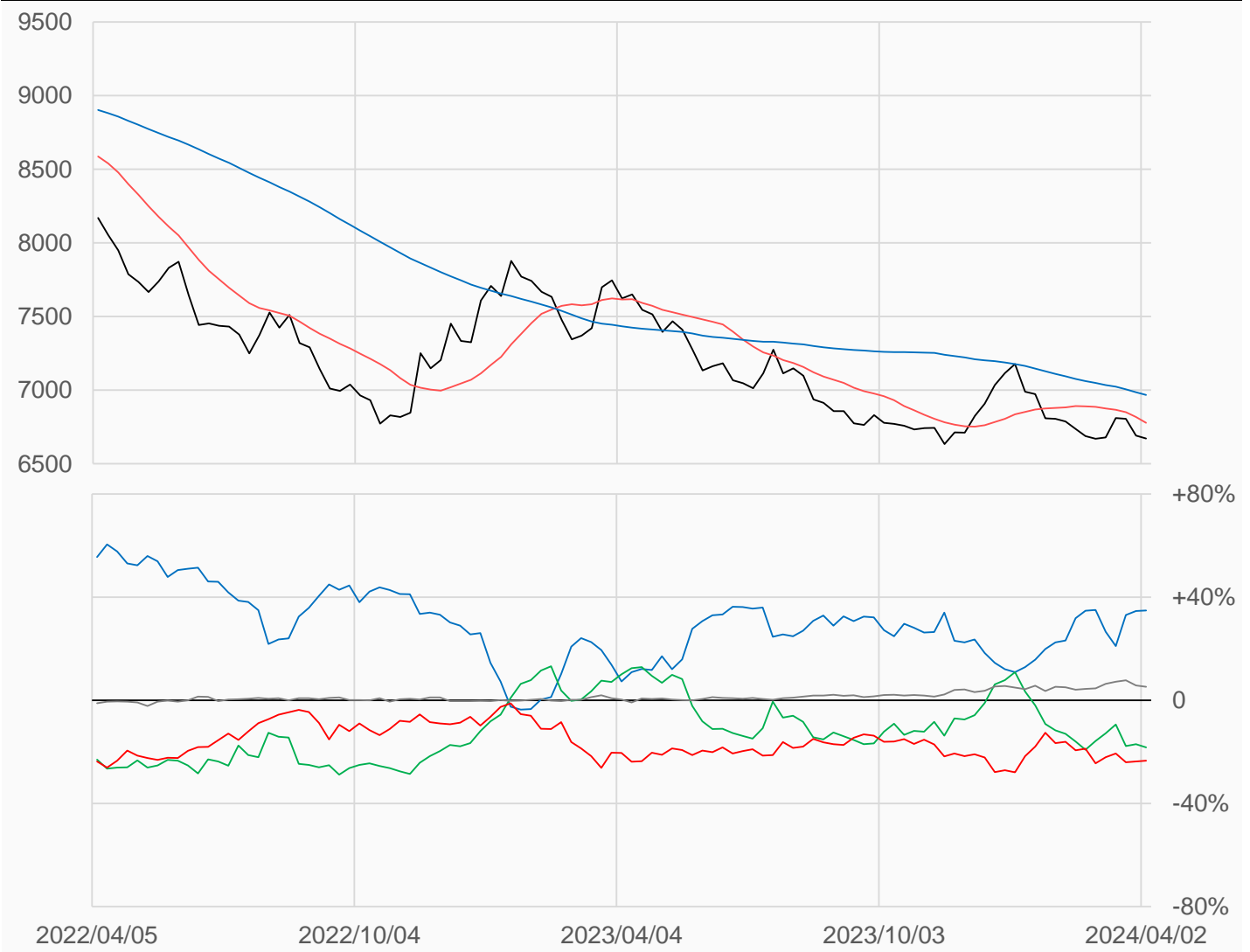
# 日圓

日圓較前一週下跌20點收在6670.5點，  
 槓桿基金多單增加5324口，空單增加7017口，  
 淨空單較前一週增加1693口至83337口。

數據日期	前期OI	本期OI	增減	增減	週五收盤價	較前週變動
2024/04/02	344304	356035	+11731	+3.41%	6670.5	↓ -20.0
分類	多單OI	增減	空單OI	增減	多空淨部位	淨部位變動
經紀商	132957	+6308	8926	+1398	+124031	+4910
資產管理	66602	-3392	131653	+3097	-65051	-6489
槓桿基金	80926	+5324	164263	+7017	-83337	-1693
其他	21970	-1326	3150	-338	+18820	-988

週五收盤價與13週與52週平均線

— JY — 13週 6777.8 — 52週 6967.1



淨部位佔總OI% 經紀 +34.8% 資管 -18.3% 槓桿 -23.4% 其他 +5.3%



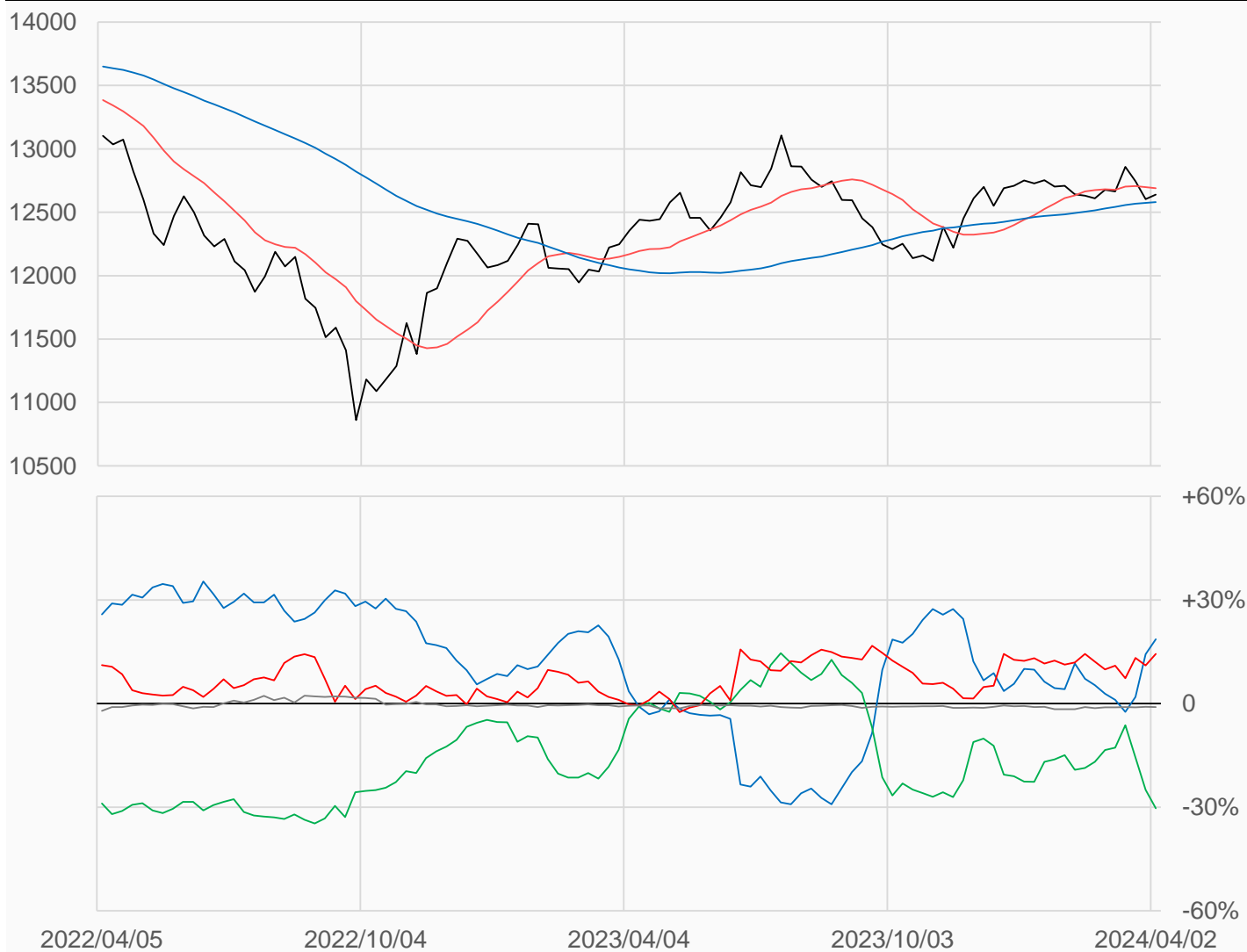
# 英鎊

英鎊較前一週上漲35點收在12639點，  
 槓桿基金多單增加19731口，空單增加8287口，  
 淨多單較前一週增加11444口至38586口。

數據日期	前期OI	本期OI	增減	增減	週五收盤價	較前週變動
2024/04/02	246625	268059	+21434	+8.69%	12639	↑ +35
分類	多單OI	增減	空單OI	增減	多空淨部位	淨部位變動
經紀商	68247	+17525	18432	+3020	+49815	+14505
資產管理	42169	-11876	123543	+7831	-81374	-19707
槓桿基金	129969	+19731	91383	+8287	+38586	+11444
其他	1161	+15	3877	+483	-2716	-468

週五收盤價與13週與52週平均線

— BP — 13週 12689 — 52週 12580



淨部位佔總OI% 經紀 +18.6% 資管 -30.4% 槓桿 +14.4% 其他 -1.0%

# 瑞郎

瑞郎較前一週下跌78點收在11172.5點，  
 槓桿基金多單增加4788口，空單增加2230口，  
 淨多單較前一週增加2558口至137口。

數據日期	前期OI	本期OI	增減	增減	週五收盤價	較前週變動
2024/04/02	84155	91237	+7082	+8.42%	11173	↓ -78
分類	多單OI	增減	空單OI	增減	多空淨部位	淨部位變動
經紀商	37663	+2449	524	+16	+37139	+2433
資產管理	18491	-343	41160	+3751	-22669	-4094
槓桿基金	23067	+4788	22930	+2230	+137	+2558
其他	1933	+50	482	+21	+1451	+29

週五收盤價與13週與52週平均線

— SF — 13週 11484 — 52週 11351



淨部位佔總OI% 經紀 +40.7% 資管 -24.8% 槓桿 +0.2% 其他 +1.6%

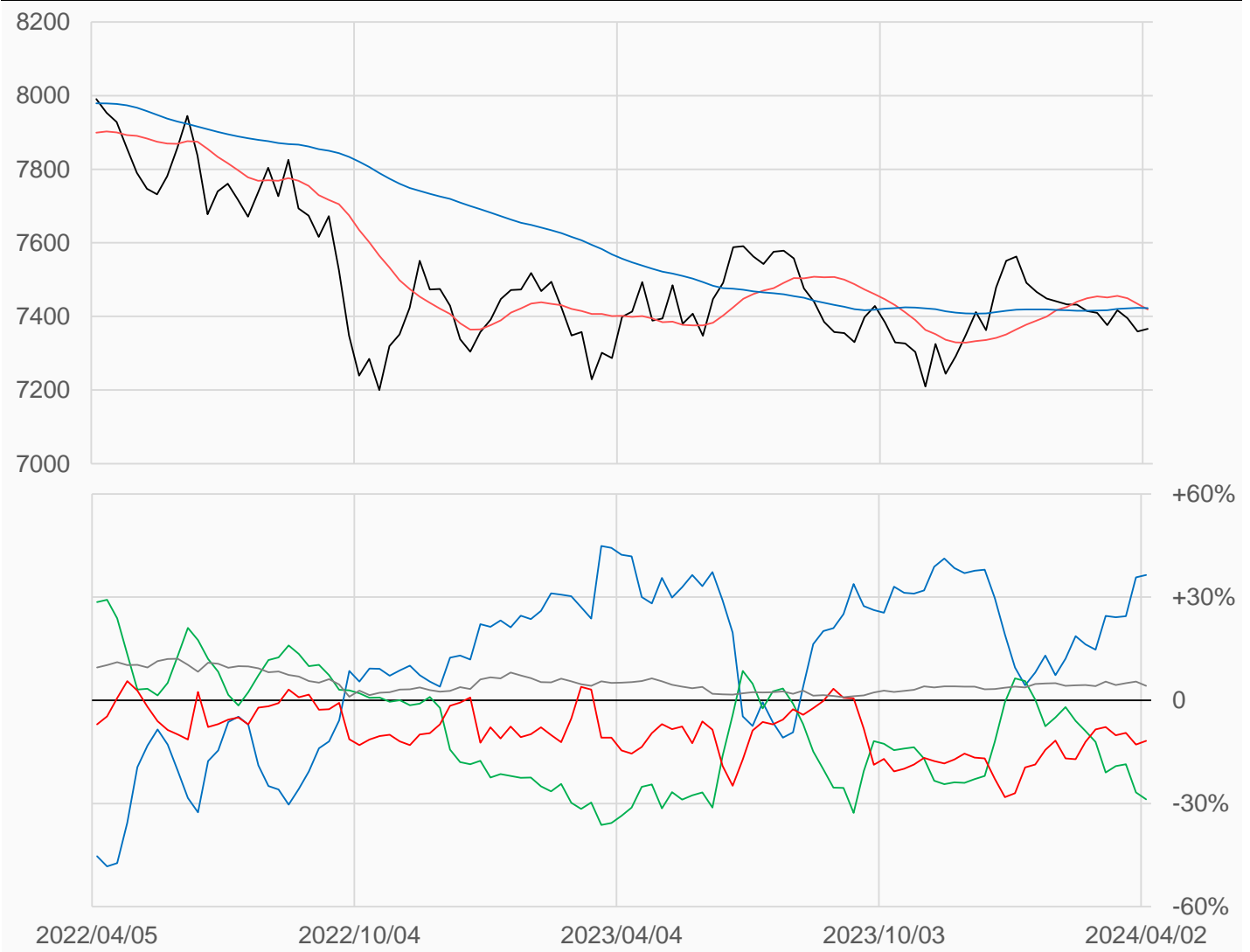
# 加幣

加幣較前一週上漲7.5點收在7366.5點，  
槓桿基金多單增加3849口，空單增加2219口，  
淨空單較前一週減少1630口至25117口。

數據日期	前期OI	本期OI	增減	增減	週五收盤價	較前週變動
2024/04/02	207433	213687	+6254	+3.01%	7366.5	↑ +7.5
分類	多單OI	增減	空單OI	增減	多空淨部位	淨部位變動
經紀商	84268	+3544	6397	-99	+77871	+3643
資產管理	47599	+609	109104	+6492	-61505	-5883
槓桿基金	39695	+3849	64812	+2219	-25117	+1630
其他	12536	-2026	3606	+306	+8930	-2332

週五收盤價與13週與52週平均線

— CD — 13週 7419.3 — 52週 7423



淨部位佔總OI%	經紀	+36.4%	資管	-28.8%	槓桿	-11.8%	其他	+4.2%
----------	----	--------	----	--------	----	--------	----	-------

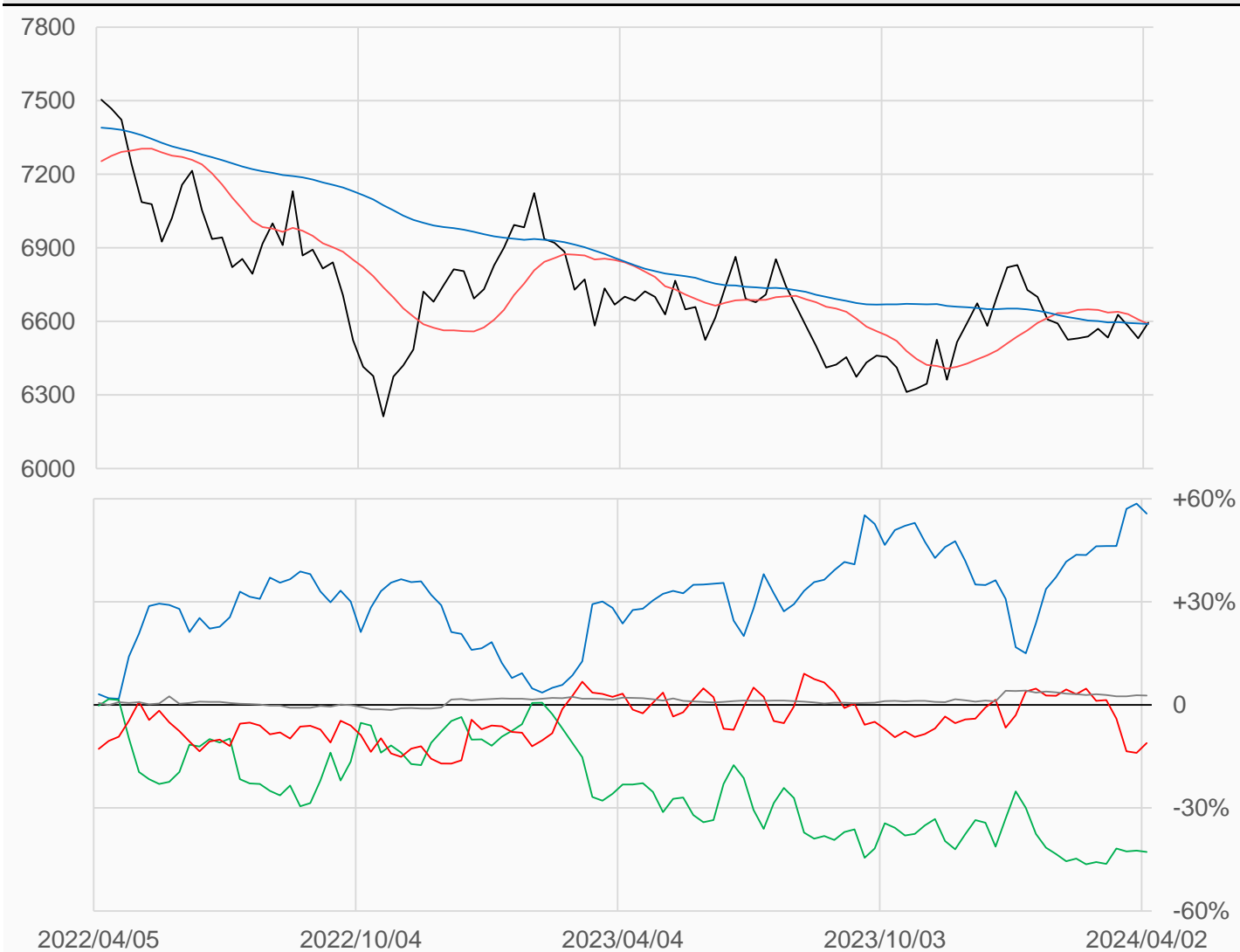
# 澳幣

澳幣較前一週上漲64點收在6594.5點，  
 槓桿基金多單增加3207口，空單減少2785口，  
 淨空單較前一週減少5992口至26575口。

數據日期	前期OI	本期OI	增減	增減	週五收盤價	較前週變動
2024/04/02	232888	239483	+6595	+2.83%	6594.5	↑ +64
分類	多單OI	增減	空單OI	增減	多空淨部位	淨部位變動
經紀商	138626	-1253	5340	+1909	+133286	-3162
資產管理	40650	+1555	143222	+5287	-102572	-3732
槓桿基金	31498	+3207	58073	-2785	-26575	+5992
其他	6487	+26	0	0	+6487	+26

週五收盤價與13週與52週平均線

— AD — 13週 6589.3 — 52週 6589.6



淨部位佔總OI% 經紀 +55.7% 資管 -42.8% 槓桿 -11.1% 其他 +2.7%

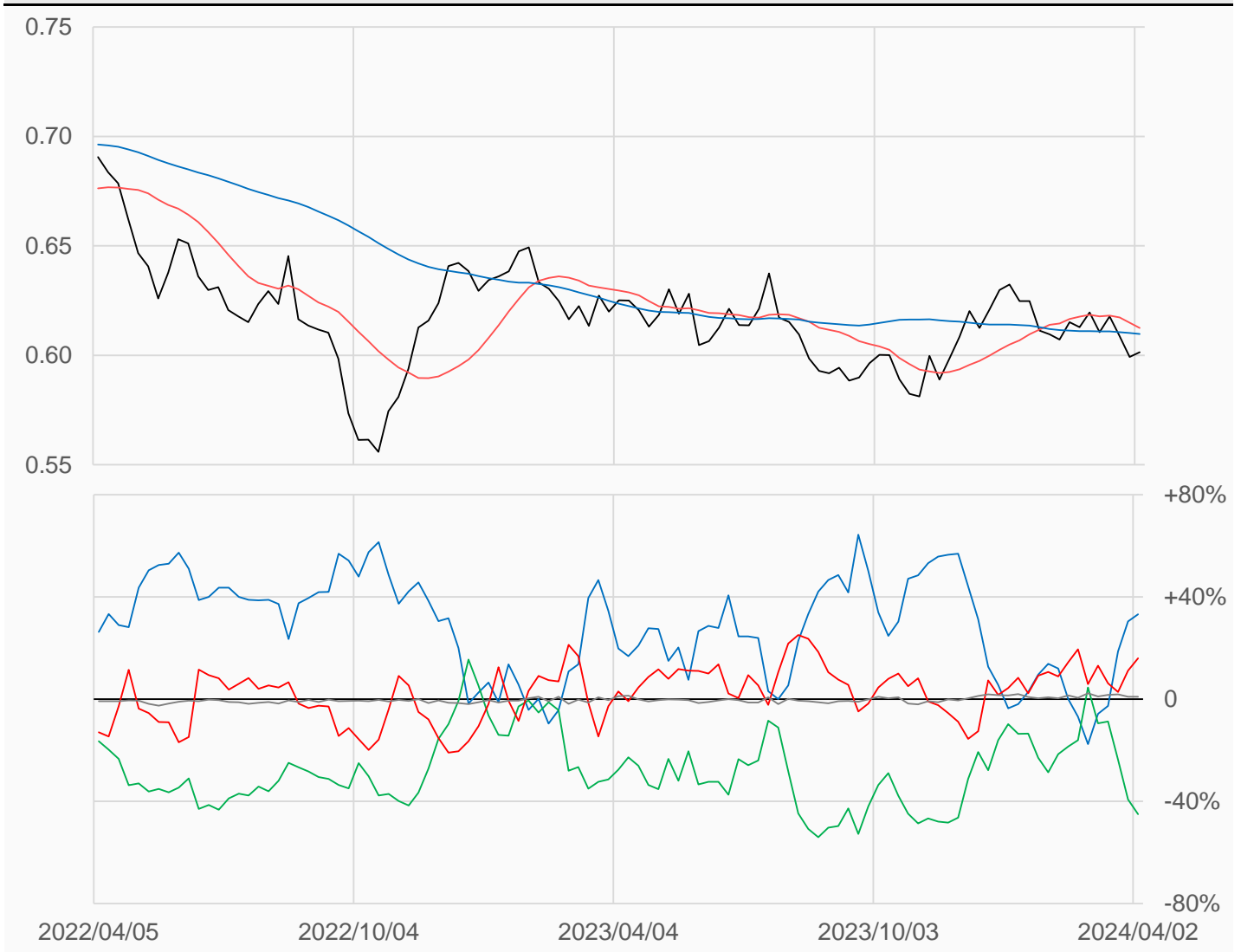
# 紐幣

紐幣較前一週上漲0.0021點收在0.60135點，  
 槓桿基金多單增加6033口，空單增加2076口，  
 淨多單較前一週增加3957口至9904口。

數據日期	前期OI	本期OI	增減	增減	週五收盤價	較前週變動
2024/04/02	53416	61732	+8316	+15.57%	0.6014	↑ +0.0021
分類	多單OI	增減	空單OI	增減	多空淨部位	淨部位變動
經紀商	27462	+4407	6949	+121	+20513	+4286
資產管理	7773	-1784	35588	+5055	-27815	-6839
槓桿基金	22238	+6033	12334	+2076	+9904	+3957
其他	876	+44	311	-12	+565	+56

週五收盤價與13週與52週平均線

— NE — 13週 0.6125 — 52週 0.6097



淨部位佔總OI% 經紀 +33.2% 資管 -45.1% 槓桿 +16.0% 其他 +0.9%

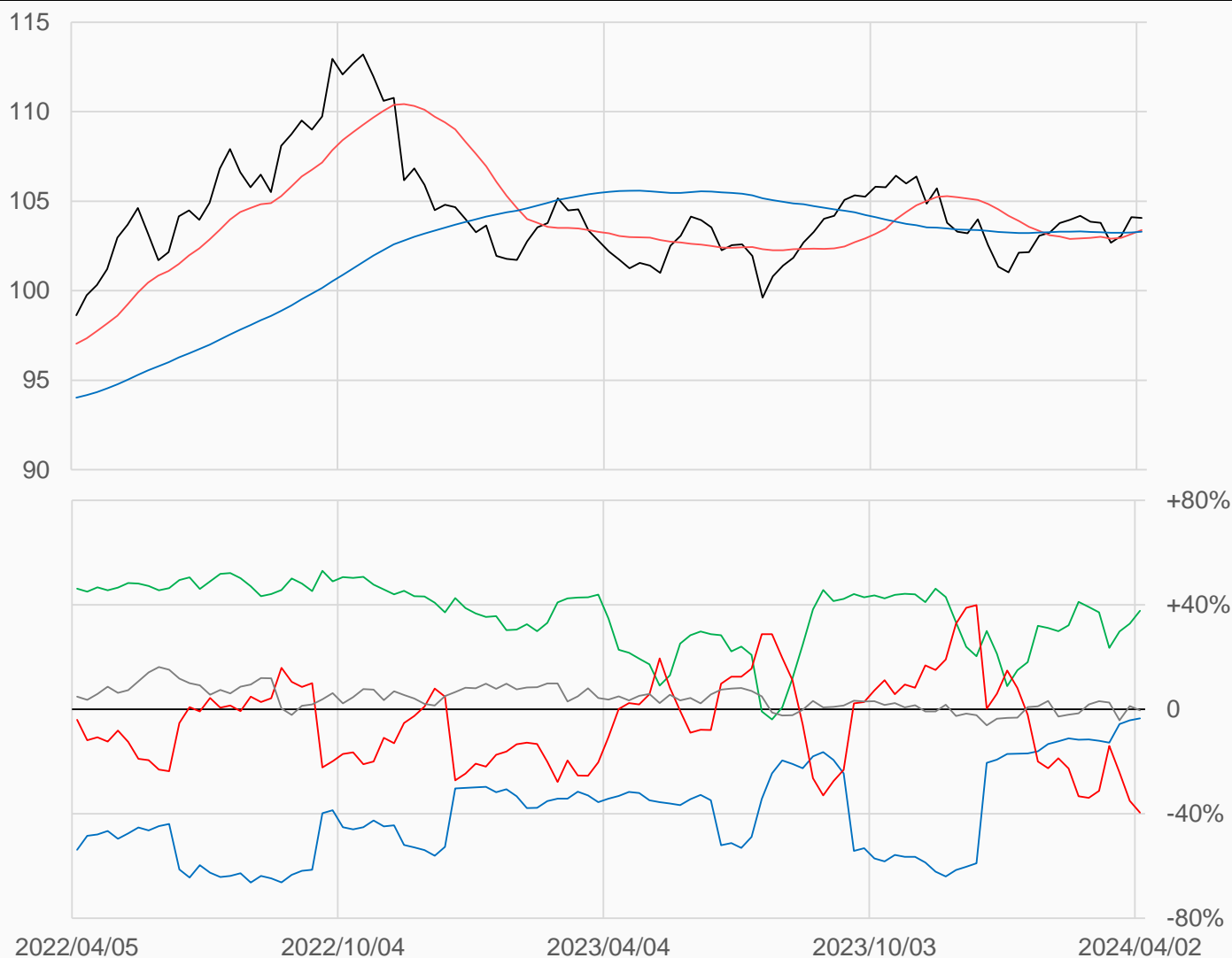
# 美元

美元較前一週下跌0.045點收在104.07點，  
 槓桿基金多單增加3634口，空單增加7526口，  
 淨空單較前一週增加3892口至15105口。

數據日期	前期OI	本期OI	增減	增減	週五收盤價	較前週變動
2024/04/02	32037	38174	+6137	+19.16%	104.070	↓ -0.045
分類	多單OI	增減	空單OI	增減	多空淨部位	淨部位變動
經紀商	158	+20	1487	0	-1329	+20
資產管理	15883	+1797	1491	-2085	+14392	+3882
槓桿基金	15244	+3634	30349	+7526	-15105	-3892
其他	2125	-293	2286	+272	-161	-565

週五收盤價與13週與52週平均線

— DX — 13週 103.39 — 52週 103.29



淨部位佔總OI% 經紀 -3.5% 資管 +37.7% 槓桿 -39.6% 其他 -0.4%

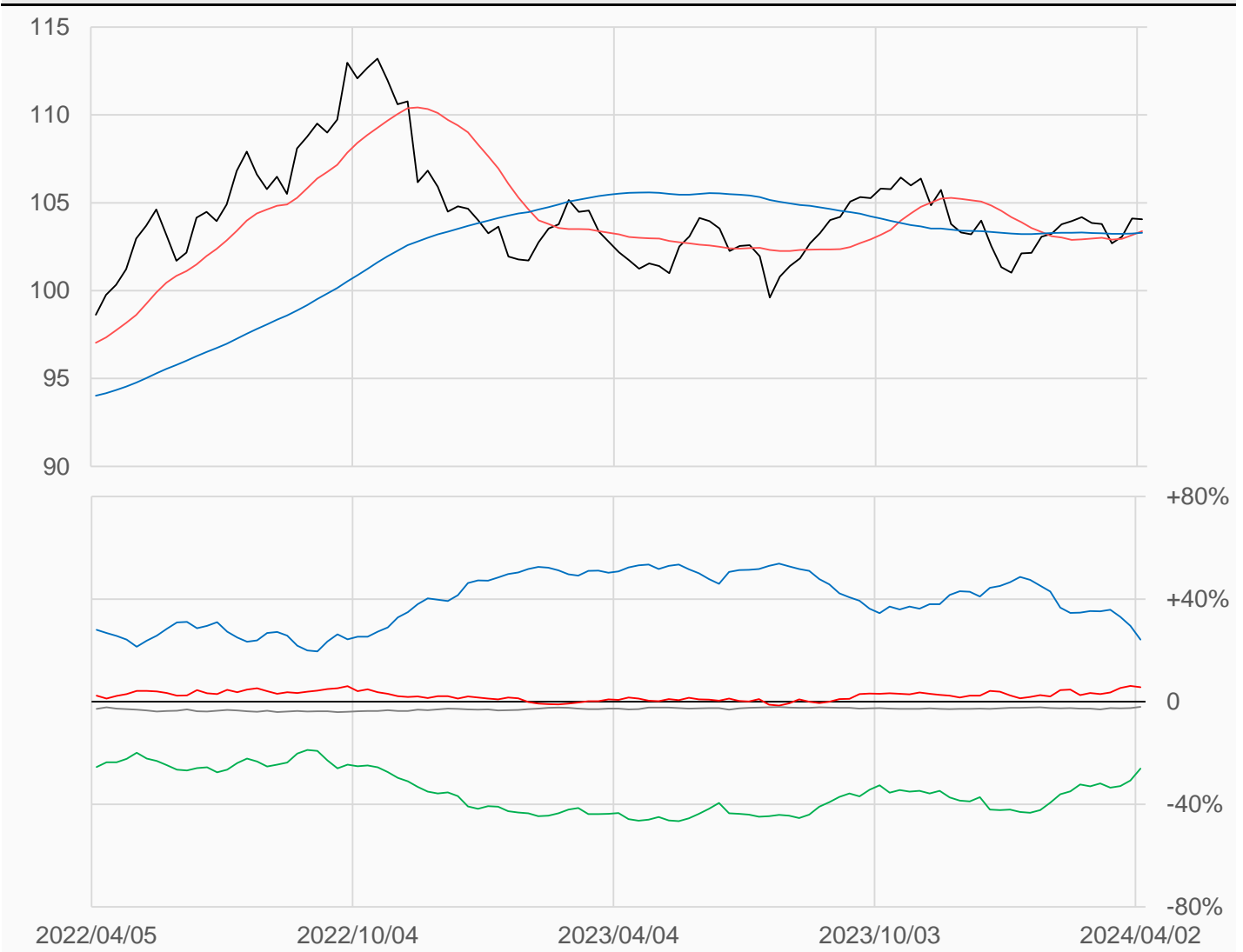
# 綜合美元 (不含美元)

綜合美元較前一週下跌0.045點收在104.07點，  
槓桿基金多單增加17879口，空單增加20442口，  
淨多單較前一週減少2562口至58705口。

數據日期	前期OI	本期OI	增減	增減	週五收盤價	較前週變動
2024/04/02	995279.4	1039789	+44510	+4.47%	104.070	↓ -0.045
分類	多單OI	增減	空單OI	增減	多空淨部位	淨部位變動
經紀商	383490.8	-15097	131901.4	+27801	+251589	-42898
資產管理	282716	+36216	554405.8	+1625	-271690	+34591
槓桿基金	260720.9	+17879	202015.5	+20442	+58705	-2562
其他	24295.48	+852	45206.04	-2938	-20911	+3790

週五收盤價與13週與52週平均線

— DXY — 13週 103.39 — 52週 103.29



淨部位佔總OI% 經紀 +24.2% 資管 -26.1% 槓桿 +5.6% 其他 -2.0%

# 綜合美元 (含美元)

綜合美元較前一週下跌0.045點收在104.07點，  
槓桿基金多單增加21513口，空單增加27968口，  
淨多單較前一週減少6454口至43600口。

數據日期	前期OI	本期OI	增減	增減	週五收盤價	較前週變動
2024/04/02	1027316	1077963	+50647	+4.93%	104.070	↓ -0.045
分類	多單OI	增減	空單OI	增減	多空淨部位	淨部位變動
經紀商	383648.8	-15077	133388.4	+27801	+250260	-42878
資產管理	298599	+38013	555896.8	-460	-257298	+38473
槓桿基金	275964.9	+21513	232364.5	+27968	+43600	-6454
其他	26420.48	+559	47492.04	-2666	-21072	+3225

週五收盤價與13週與52週平均線

— DXX — 13週 103.39 — 52週 103.29



淨部位佔總OI% 經紀 +23.2% 資管 -23.9% 槓桿 +4.0% 其他 -2.0%



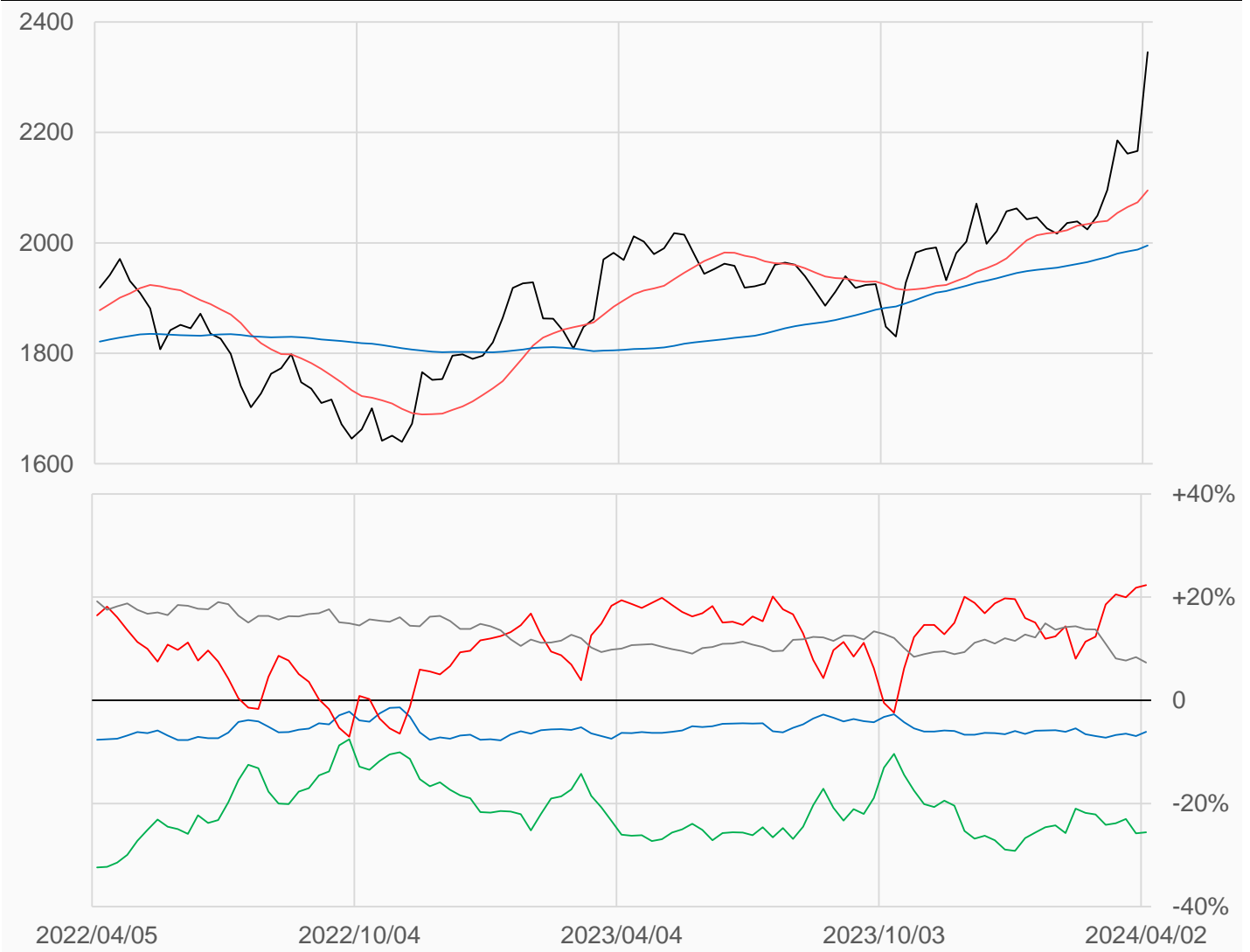
# 黃金

黃金較前一週上漲178.9點收在2345.4點，  
管理基金多單增加28210口，空單增加7717口，  
淨多單較前一週增加20493口至178213口。

數據日期	前期OI	本期OI	增減	增減	週五收盤價	較前週變動
2024/04/02	723391	797856	+74465	+10.29%	2345.4	↑ +178.9
分類	多單OI	增減	空單OI	增減	多空淨部位	淨部位變動
生產商	47563	+2353	96445	+1124	-48882	+1229
互換交易	152162	-322	356294	+17312	-204132	-17634
管理基金	272667	+28210	94454	+7717	+178213	+20493
其他	269074	+41990	210713	+44274	+58361	-2284

週五收盤價與13週與52週平均線

— GC — 13週 2095 — 52週 1995.2



淨部位佔總OI%	生產	-6.1%	互換	-25.6%	管理	+22.3%	其他	+7.3%
----------	----	-------	----	--------	----	--------	----	-------

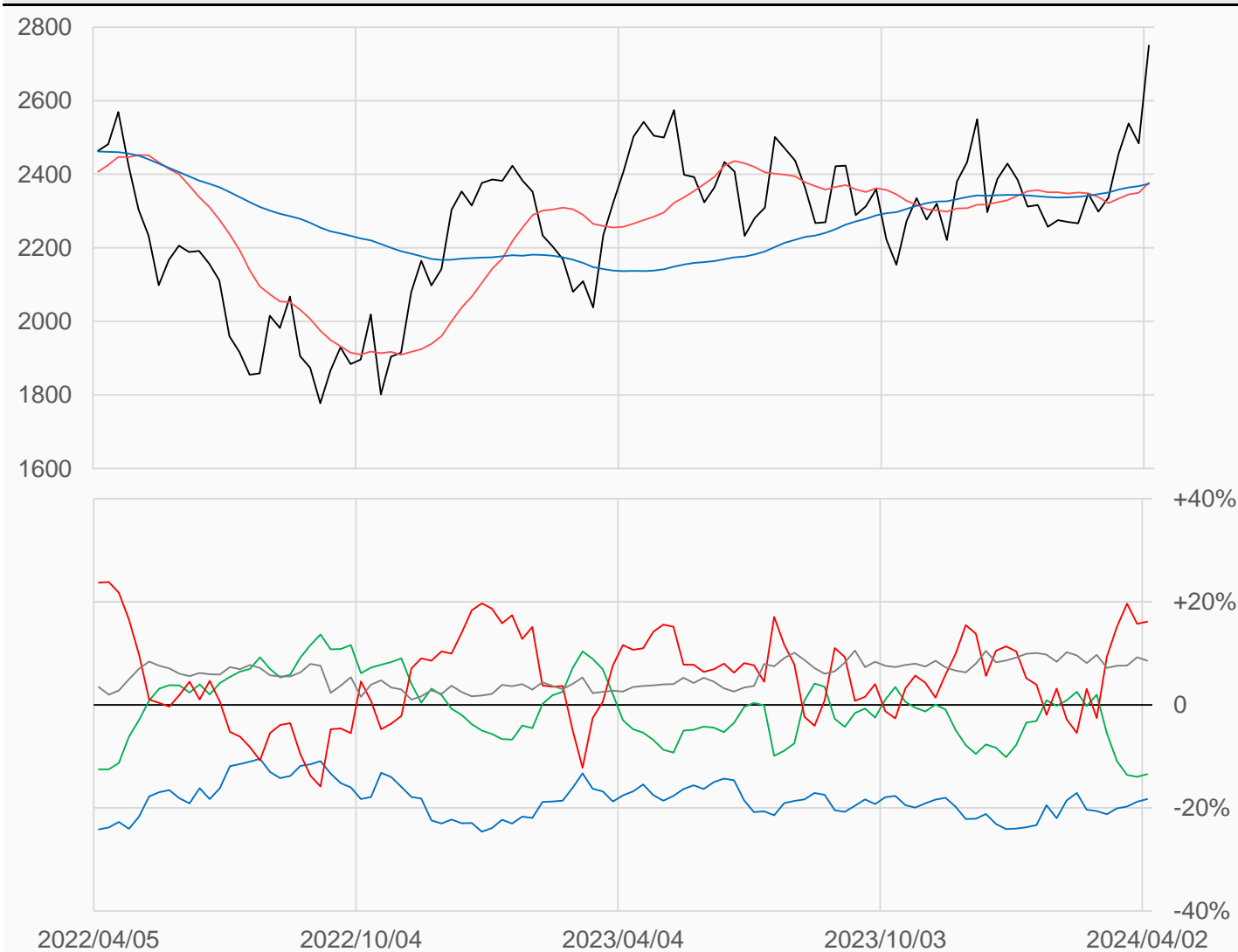
# 白銀

白銀較前一週上漲266.3點收在2750.3點，  
管理基金多單增加7358口，空單增加3456口，  
淨多單較前一週增加3902口至34084口。

數據日期	前期OI	本期OI	增減	增減	週五收盤價	較前週變動
2024/04/02	191539	211009	+19470	+10.17%	2750.3	↑ +266.3
分類	多單OI	增減	空單OI	增減	多空淨部位	淨部位變動
生產商	10408	+1809	48988	+4402	-38580	-2593
互換交易	42104	+768	70429	+2362	-28325	-1594
管理基金	69914	+7358	35830	+3456	+34084	+3902
其他	55122	+7104	37053	+6777	+18069	+327

週五收盤價與13週與52週平均線

— SI — 13週 2377.5 — 52週 2374.1



淨部位佔總OI% 生產 -18.3% 互換 -13.4% 管理 +16.2% 其他 +8.6%

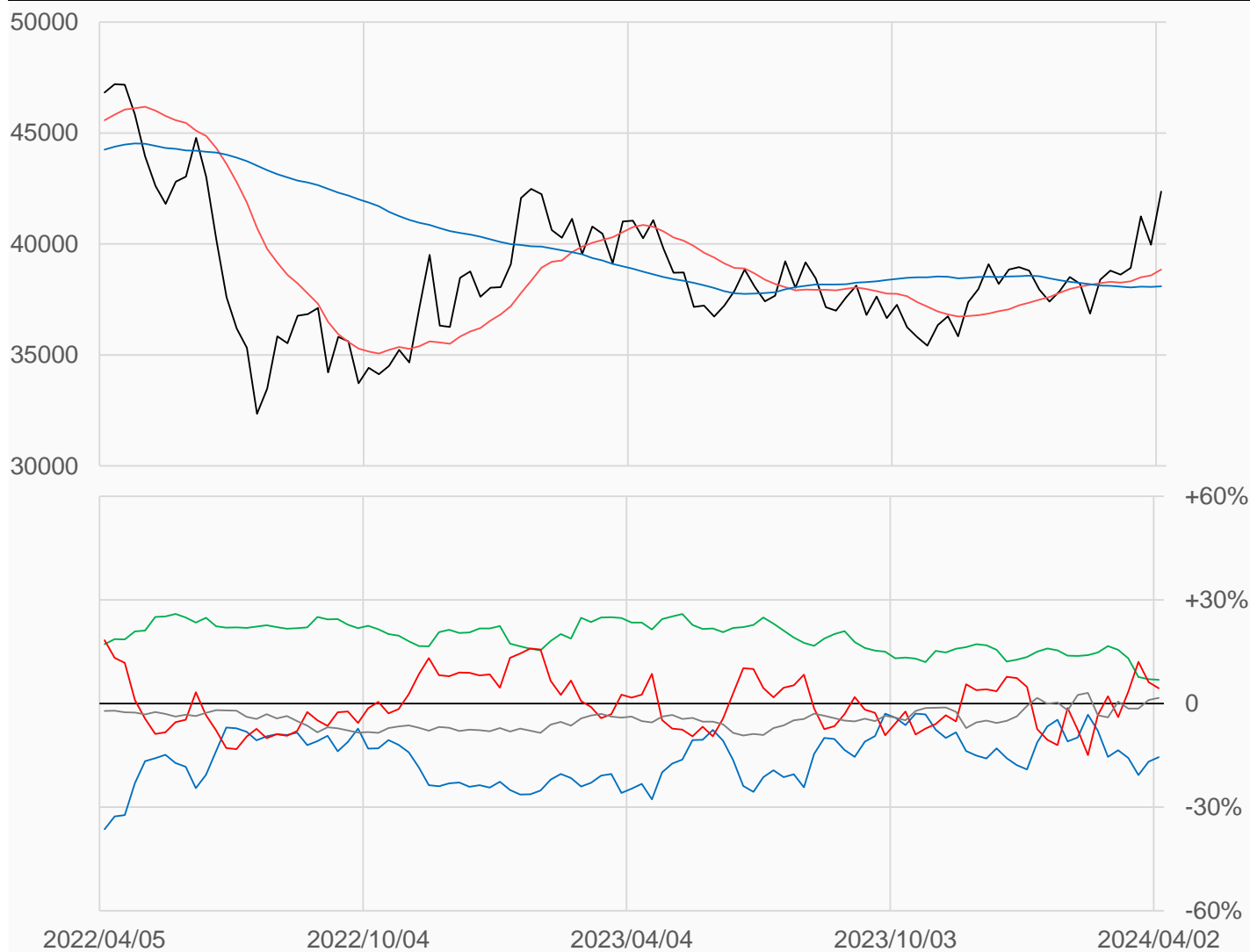
# 銅

銅較前一週上漲2390點收在42360點，  
 管理基金多單增加11175口，空單增加16082口，  
 淨多單較前一週減少4907口至15362口。

數據日期	前期OI	本期OI	增減	增減	週五收盤價	較前週變動
2024/04/02	326936	348639	+21703	+6.64%	42360	↑ +2390
分類	多單OI	增減	空單OI	增減	多空淨部位	淨部位變動
生產商	28344	-2235	82576	-3108	-54232	+873
互換交易	74420	+6133	50456	+5250	+23964	+883
管理基金	153346	+11175	137984	+16082	+15362	-4907
其他	67029	+4760	61224	+2293	+5805	+2467

週五收盤價與13週與52週平均線

— HG — 13週 38853 — 52週 38088



淨部位佔總OI% 生產 -15.6% 互換 +6.9% 管理 +4.4% 其他 +1.7%

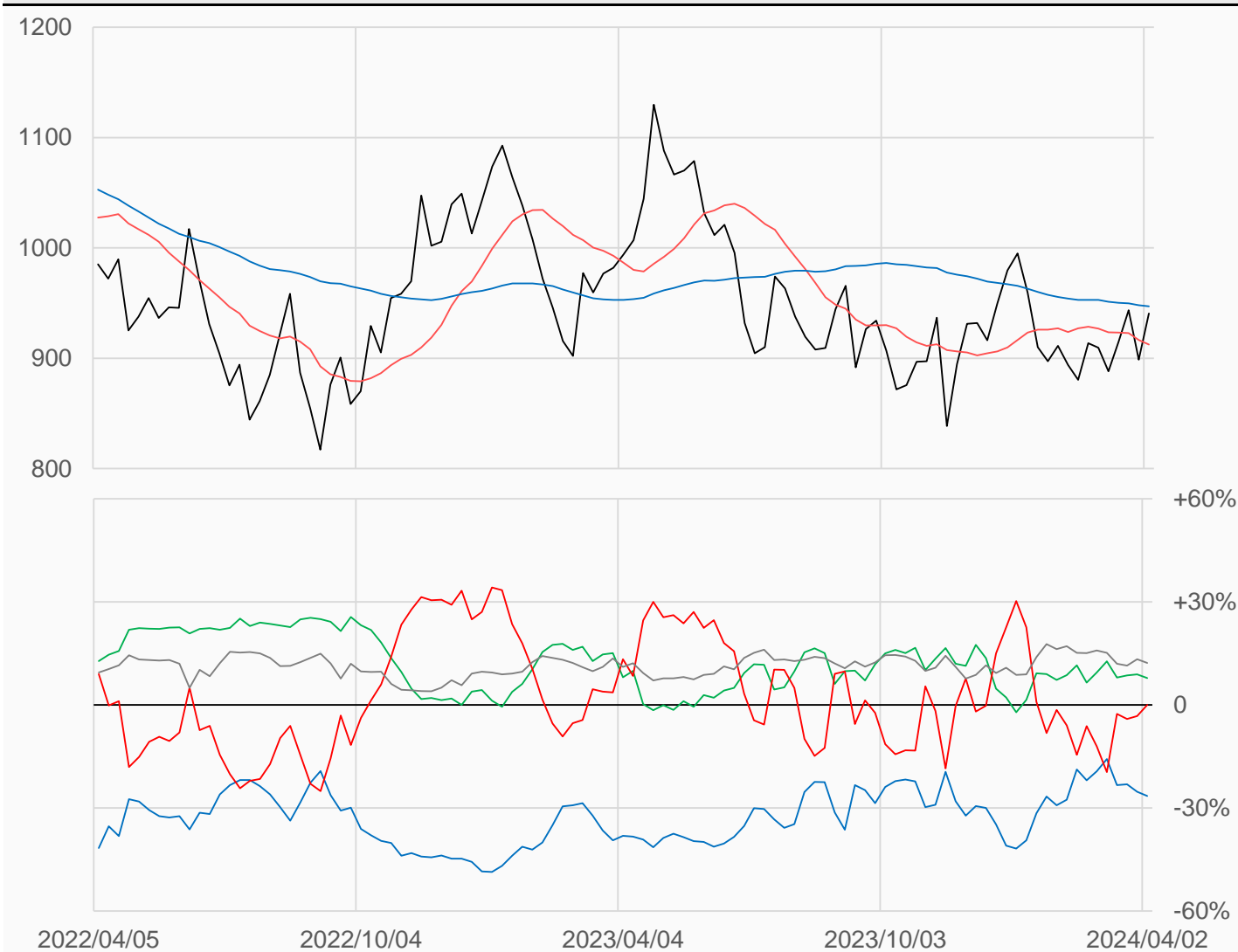
# 白金

白金較前一週上漲41.9點收在940.6點，  
管理基金多單增加2782口，空單增加32口，  
淨多單較前一週增加2750口至9口。

數據日期	前期OI	本期OI	增減	增減	週五收盤價	較前週變動
2024/04/02	85045	85327	+282	+0.33%	940.6	↑ +41.9
分類	多單OI	增減	空單OI	增減	多空淨部位	淨部位變動
生產商	3125	+308	25751	+1437	-22626	-1129
互換交易	18135	-1594	11443	-730	+6692	-864
管理基金	38445	+2782	38436	+32	+9	+2750
其他	16801	-1034	6353	-159	+10448	-875

週五收盤價與13週與52週平均線

— PL — 13週 912.38 — 52週 947.04



淨部位佔總OI% 生產 -26.5% 互換 +7.8% 管理 +0.0% 其他 +12.2%

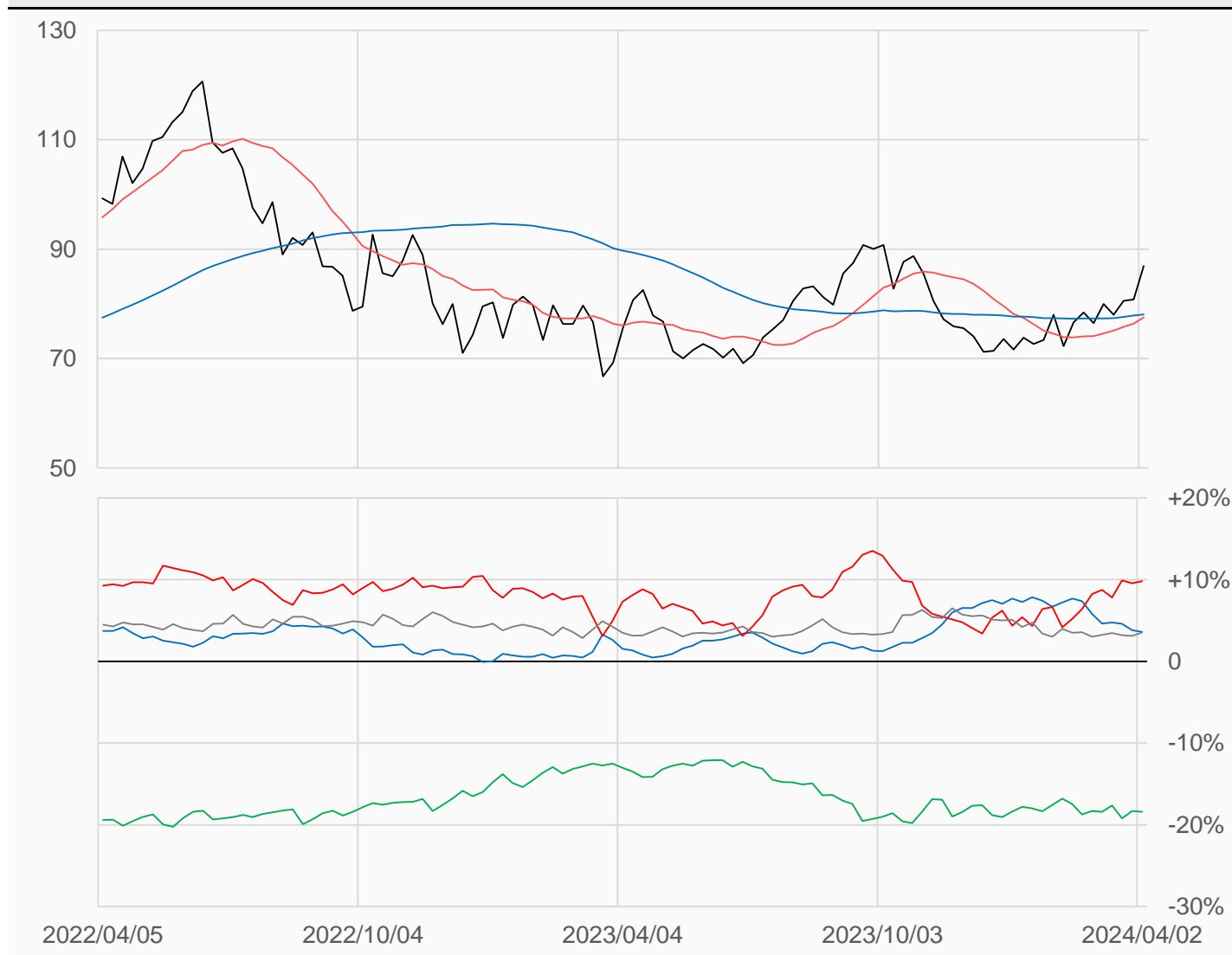
# 輕原油

輕原油較前一週上漲6.09點收在86.91點，  
 管理基金多單增加11577口，空單減少468口，  
 淨多單較前一週增加12045口至229484口。

數據日期	前期OI	本期OI	增減	增減	週五收盤價	較前週變動
2024/04/02	2276002	2339505	+63503	+2.79%	86.91	↑ +6.09
分類	多單OI	增減	空單OI	增減	多空淨部位	淨部位變動
生產商	502999	-8480	418529	-6040	+84470	-2440
互換交易	236372	+15544	666996	+29301	-430624	-13757
管理基金	846110	+11577	616626	-468	+229484	+12045
其他	656317	+47187	573476	+35560	+82841	+11627

週五收盤價與13週與52週平均線

— CL — 13週 77.541 — 52週 78.067



淨部位佔總OI% 生產 +3.6% 互換 -18.4% 管理 +9.8% 其他 +3.5%

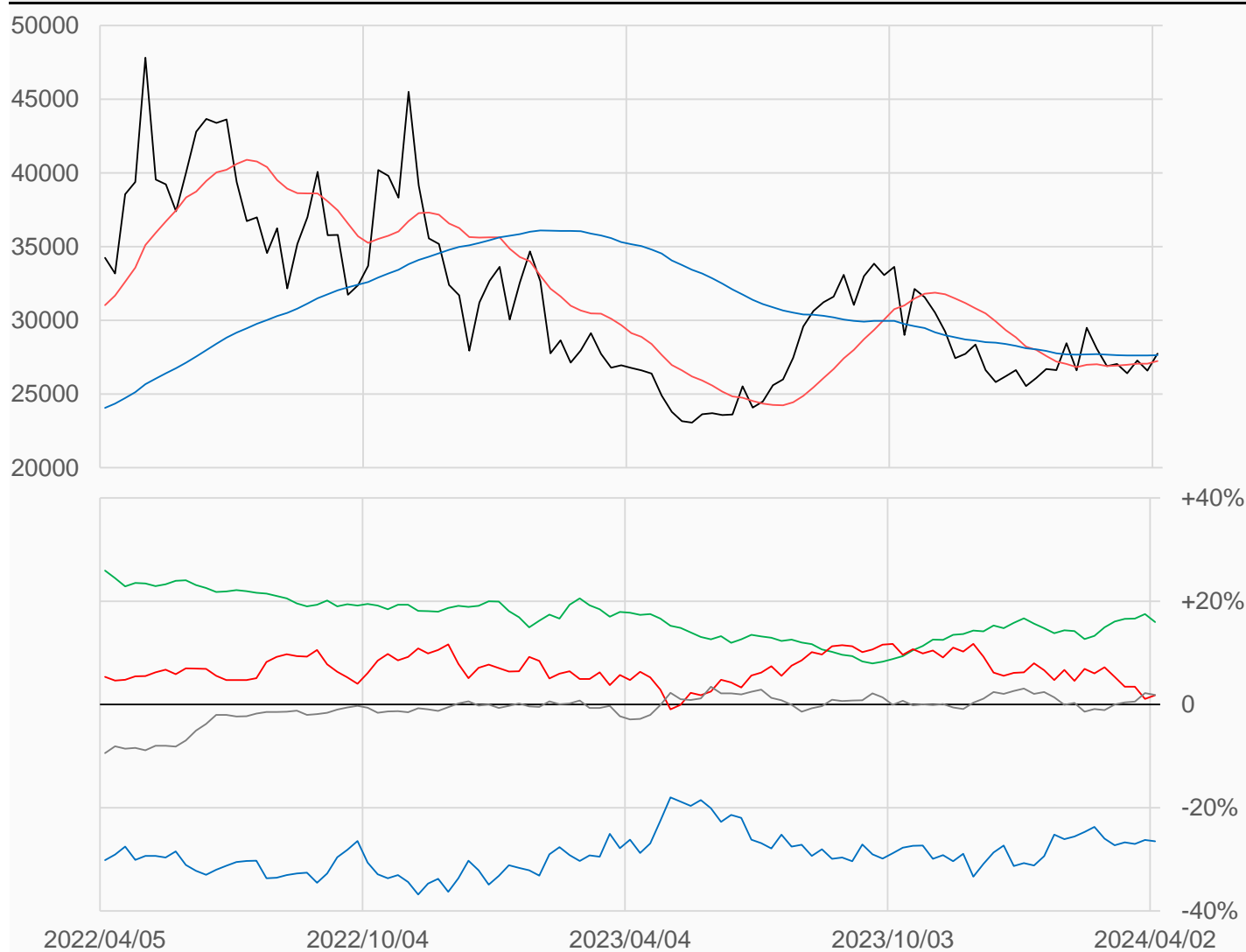
# 熱燃油

熱燃油較前一週上漲1139點收在27730點，  
管理基金多單增加62口，空單減少2365口，  
淨多單較前一週增加2427口至5871口。

數據日期	前期OI	本期OI	增減	增減	週五收盤價	較前週變動
2024/04/02	319220	323702	+4482	+1.40%	27730	↑ +1139
分類	多單OI	增減	空單OI	增減	多空淨部位	淨部位變動
生產商	73990	+2625	159716	+4584	-85726	-1959
互換交易	68358	-1839	16711	+2334	+51647	-4173
管理基金	82612	+62	76741	-2365	+5871	+2427
其他	48145	+120	42208	+1190	+5937	-1070

週五收盤價與13週與52週平均線

— HO — 13週 27225 — 52週 27630



淨部位佔總OI% 生產 -26.5% 互換 +16.0% 管理 +1.8% 其他 +1.8%

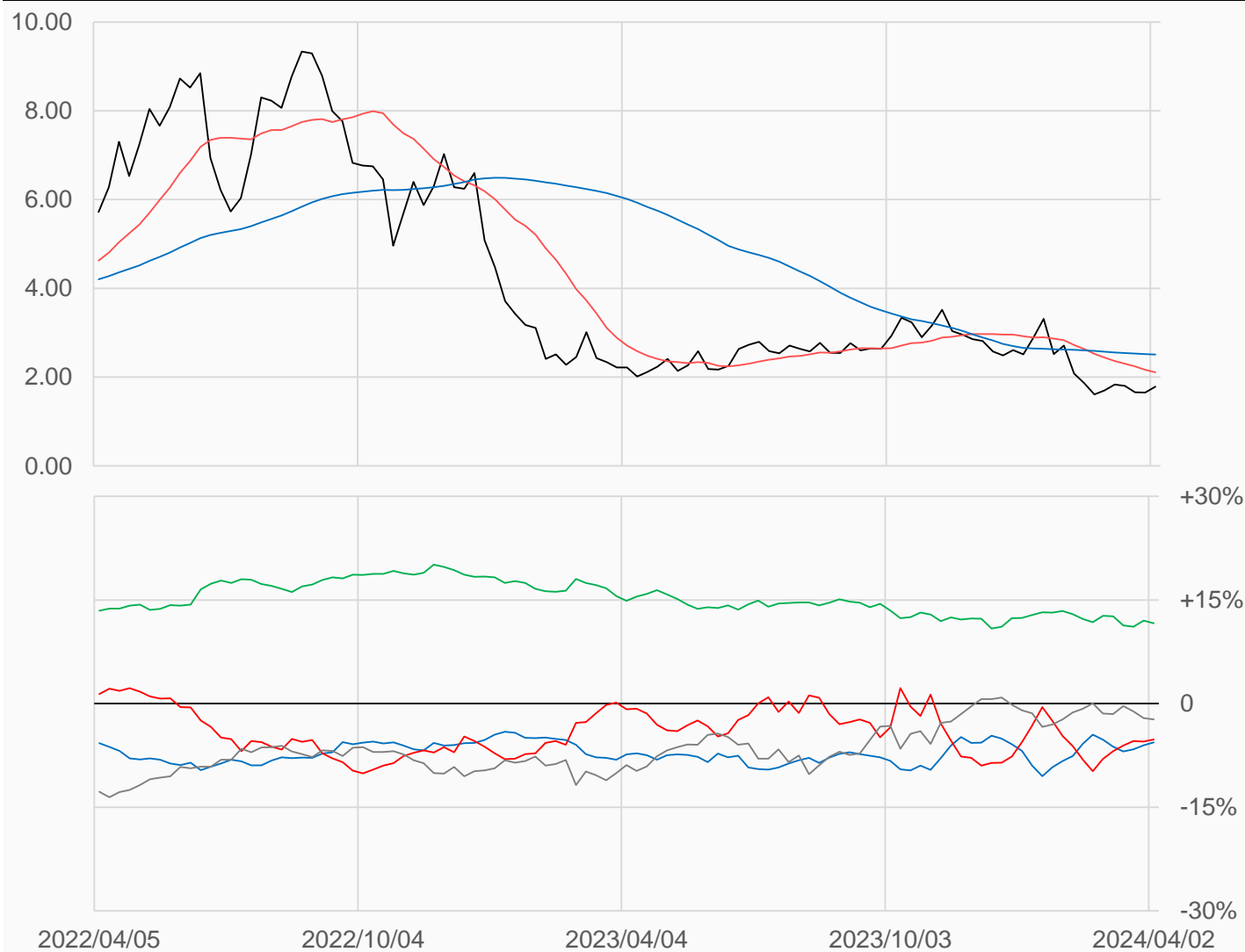
# 天然氣

天然氣較前一週上漲0.131點收在1.785點，  
 管理基金多單增加24030口，空單增加21776口，  
 淨空單較前一週減少2254口至83182口。

數據日期	前期OI	本期OI	增減	增減	週五收盤價	較前週變動
2024/04/02	1557101	1605967	+48866	+3.14%	1.785	↑ +0.131
分類	多單OI	增減	空單OI	增減	多空淨部位	淨部位變動
生產商	217837	+10098	308070	+6253	-90233	+3845
互換交易	370270	+15920	183704	+16097	+186566	-177
管理基金	679786	+24030	762968	+21776	-83182	+2254
其他	269075	-1549	305681	+2013	-36606	-3562

週五收盤價與13週與52週平均線

— NG — 13週 2.1092 — 52週 2.5085



淨部位佔總OI% 生產 +5.6% 互換 +11.6% 管理 -5.2% 其他 -2.3%

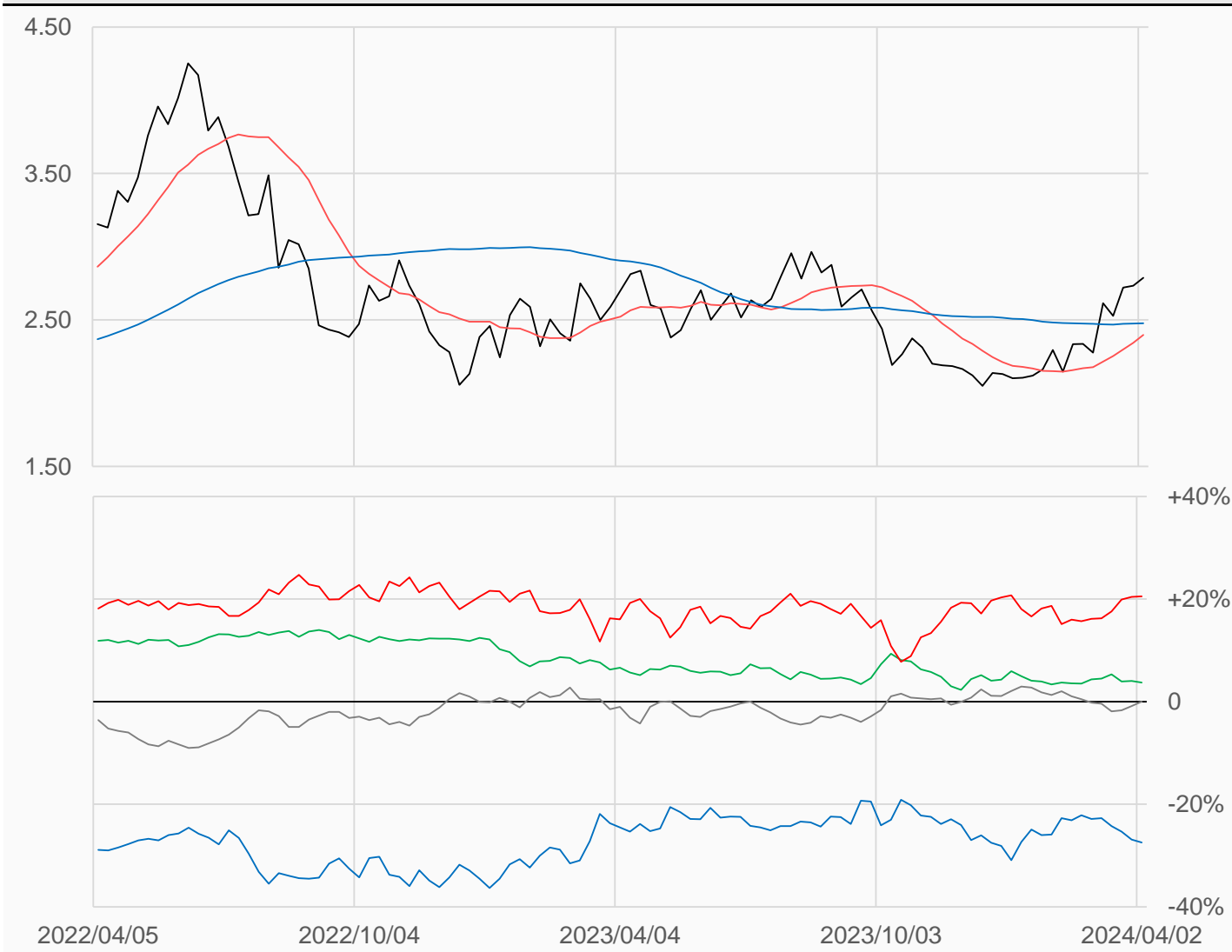
# 無鉛汽油

無鉛汽油較前一週上漲0.0542點收在2.7886點，  
管理基金多單增加8751口，空單增加4168口，  
淨多單較前一週增加4583口至83632口。

數據日期	前期OI	本期OI	增減	增減	週五收盤價	較前週變動
2024/04/02	386461	407032	+20571	+5.32%	2.7886	↑ +0.0542
分類	多單OI	增減	空單OI	增減	多空淨部位	淨部位變動
生產商	120025	+8398	231827	+16342	-111802	-7944
互換交易	60614	-67	45336	+332	+15278	-399
管理基金	155784	+8751	72152	+4168	+83632	+4583
其他	41807	+2583	41673	-832	+134	+3415

週五收盤價與13週與52週平均線

— RB — 13週 2.3972 — 52週 2.4774



淨部位佔總OI% 生產 -27.5% 互換 +3.8% 管理 +20.5% 其他 +0.0%



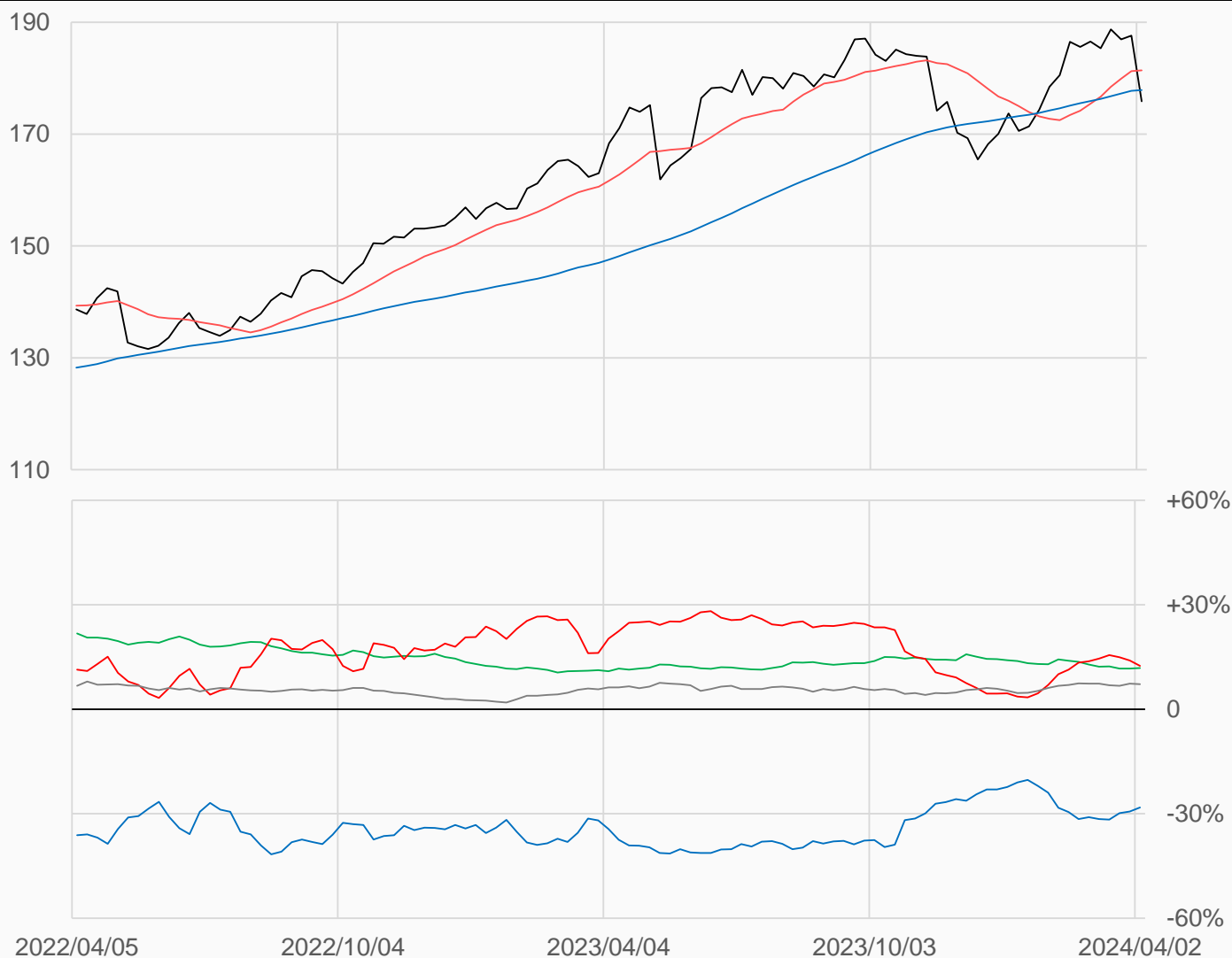
# 活牛

活牛較前一週下跌11.75點收在175.85點，  
管理基金多單減少5583口，空單增加300口，  
淨多單較前一週減少5883口至53281口。

數據日期	前期OI	本期OI	增減	增減	週五收盤價	較前週變動
2024/04/02	422974	426281	+3307	+0.78%	175.850	↓ -11.750
分類	多單OI	增減	空單OI	增減	多空淨部位	淨部位變動
生產商	72861	+3991	192905	-142	-120044	+4133
互換交易	59251	+1092	8692	-157	+50559	+1249
管理基金	127351	-5583	74070	+300	+53281	-5883
其他	132318	+5398	101680	+5859	+30638	-461

週五收盤價與13週與52週平均線

— LC — 13週 181.42 — 52週 177.87



淨部位佔總OI% 生產 -28.2% 互換 +11.9% 管理 +12.5% 其他 +7.2%

# 活豬

活豬較前一週上漲3.775點收在88.35點，  
管理基金多單增加12300口，空單增加323口，  
淨多單較前一週增加11977口至76928口。

數據日期	前期OI	本期OI	增減	增減	週五收盤價	較前週變動
2024/04/02	375591	402035	+26444	+7.04%	88.350	↑ +3.775
分類	多單OI	增減	空單OI	增減	多空淨部位	淨部位變動
生產商	40623	+766	179111	+11443	-138488	-10677
互換交易	79139	+108	21071	+1452	+58068	-1344
管理基金	132729	+12300	55801	+323	+76928	+11977
其他	122121	+11432	105725	+9981	+16396	+1451

週五收盤價與13週與52週平均線

— LH — 13週 79.85 — 52週 81.092



淨部位佔總OI% 生產 -34.4% 互換 +14.4% 管理 +19.1% 其他 +4.1%

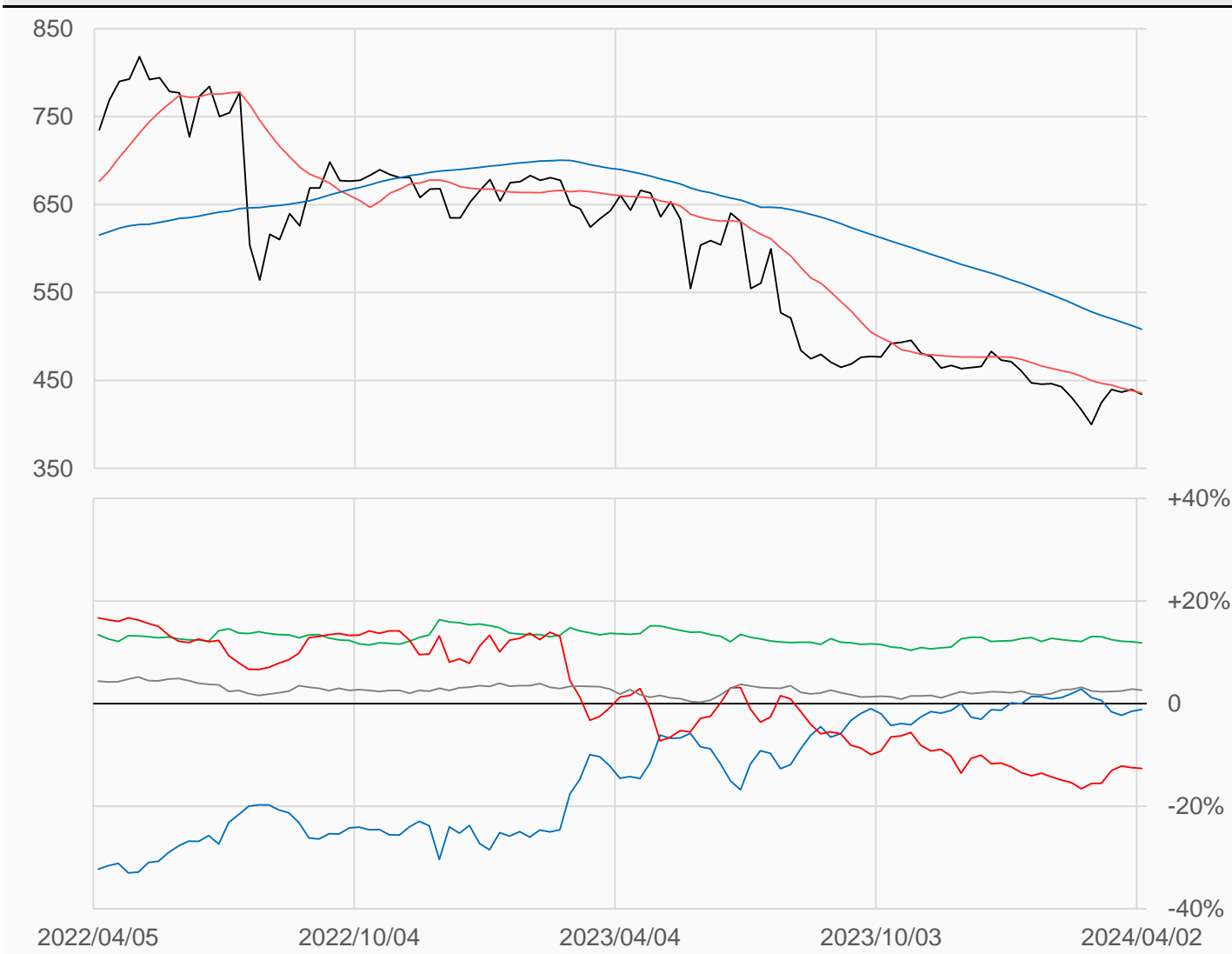
# 玉米

玉米較前一週下跌5.25點收在434.25點，  
管理基金多單增加8731口，空單增加16557口，  
淨空單較前一週增加7826口至259556口。

數據日期	前期OI	本期OI	增減	增減	週五收盤價	較前週變動
2024/04/02	2017822	2056525	+38703	+1.92%	434.25	↓ -5.25
分類	多單OI	增減	空單OI	增減	多空淨部位	淨部位變動
生產商	477455	+3164	500774	-3327	-23319	+6491
互換交易	335900	+2101	92665	+2365	+243235	-264
管理基金	513429	+8731	772985	+16557	-259556	-7826
其他	517742	+19108	463500	+22001	+54242	-2893

週五收盤價與13週與52週平均線

— ZC — 13週 435.69 — 52週 508.23



淨部位佔總OI% 生產 -1.1% 互換 +11.8% 管理 -12.6% 其他 +2.6%

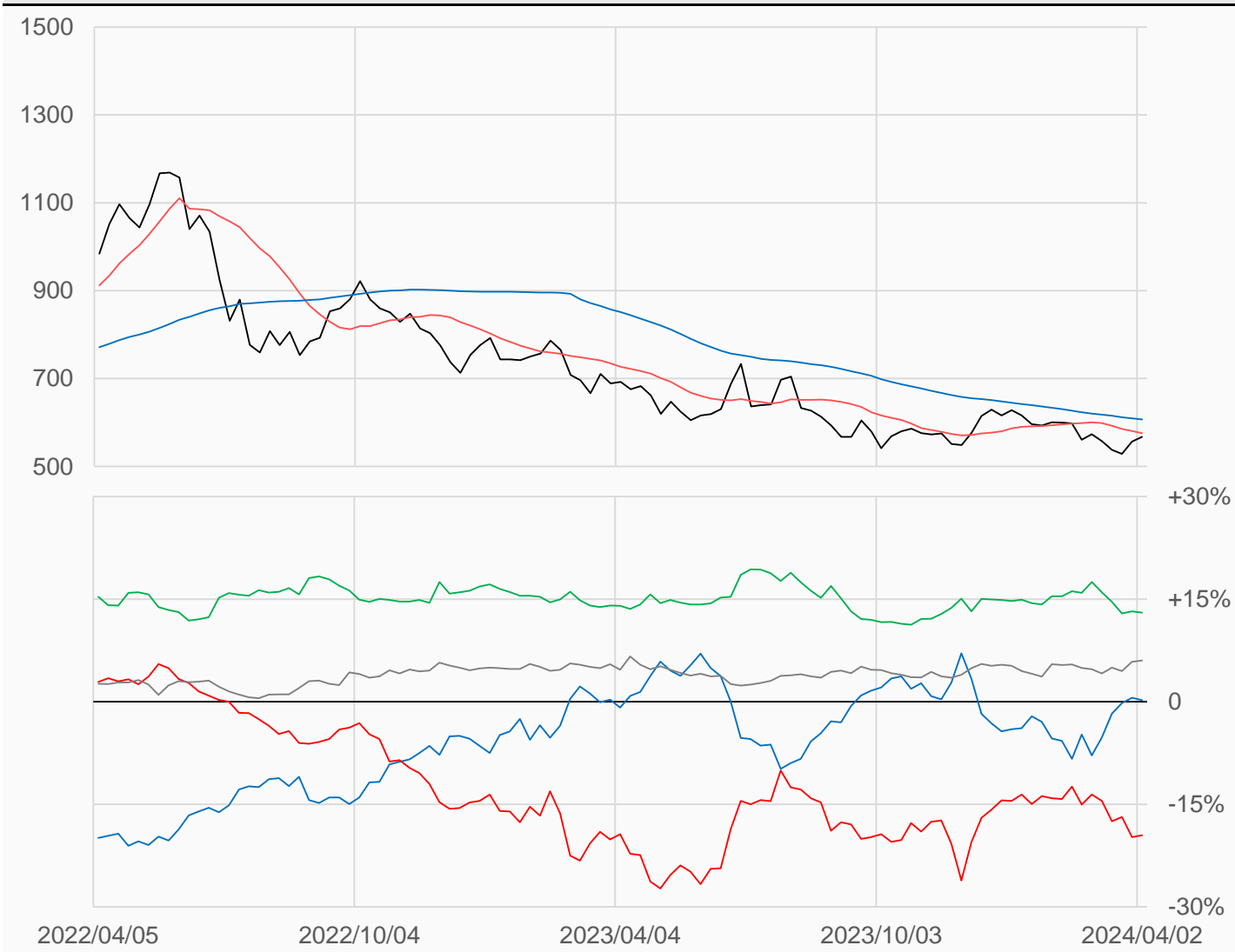
# 小麥

小麥較前一週上漲11點收在567.25點，  
 管理基金多單增加3263口，空單增加3105口，  
 淨空單較前一週減少158口至91944口。

數據日期	前期OI	本期OI	增減	增減	週五收盤價	較前週變動
2024/04/02	465014	471089	+6075	+1.31%	567.25	↑ +11.00
分類	多單OI	增減	空單OI	增減	多空淨部位	淨部位變動
生產商	57316	-2695	56192	-1156	+1124	-1539
互換交易	101669	+1097	40433	+1348	+61236	-251
管理基金	173642	+3263	265586	+3105	-91944	+158
其他	103188	+4487	74749	+3122	+28439	+1365

週五收盤價與13週與52週平均線

— ZW — 13週 575.73 — 52週 606.82



淨部位佔總OI%	生產	+0.2%	互換	+13.0%	管理	-19.5%	其他	+6.0%
----------	----	-------	----	--------	----	--------	----	-------

# 黃豆

黃豆較前一週下跌7點收在1185點，  
 管理基金多單增加8884口，空單增加12360口，  
 淨空單較前一週增加3476口至138256口。

數據日期	前期OI	本期OI	增減	增減	週五收盤價	較前週變動
2024/04/02	1022662	1054786	+32124	+3.14%	1185.00	↓ -7.00
分類	多單OI	增減	空單OI	增減	多空淨部位	淨部位變動
生產商	381877	+19429	353674	+13278	+28203	+6151
互換交易	170352	+1292	36494	+579	+133858	+713
管理基金	182349	+8884	320605	+12360	-138256	-3476
其他	259783	+1987	269674	+5613	-9891	-3626

週五收盤價與13週與52週平均線

— ZS — 13週 1189.8 — 52週 1334.3



淨部位佔總OI% 生產 +2.7% 互換 +12.7% 管理 -13.1% 其他 -0.9%

# 黃豆油

黃豆油較前一週上漲1.14點收在48.89點，  
 管理基金多單增加13383口，空單增加5951口，  
 淨多單較前一週增加7432口至8383口。

數據日期	前期OI	本期OI	增減	增減	週五收盤價	較前週變動
2024/04/02	623074	638880	+15806	+2.54%	48.89	↑ +1.14
分類	多單OI	增減	空單OI	增減	多空淨部位	淨部位變動
生產商	138608	-417	254532	+2702	-115924	-3119
互換交易	142199	-698	24602	+915	+117597	-1613
管理基金	223676	+13383	215293	+5951	+8383	+7432
其他	101634	+79	117533	+4793	-15899	-4714

週五收盤價與13週與52週平均線

— BO — 13週 46.748 — 52週 54.427



淨部位佔總OI% 生產 -18.1% 互換 +18.4% 管理 +1.3% 其他 -2.5%

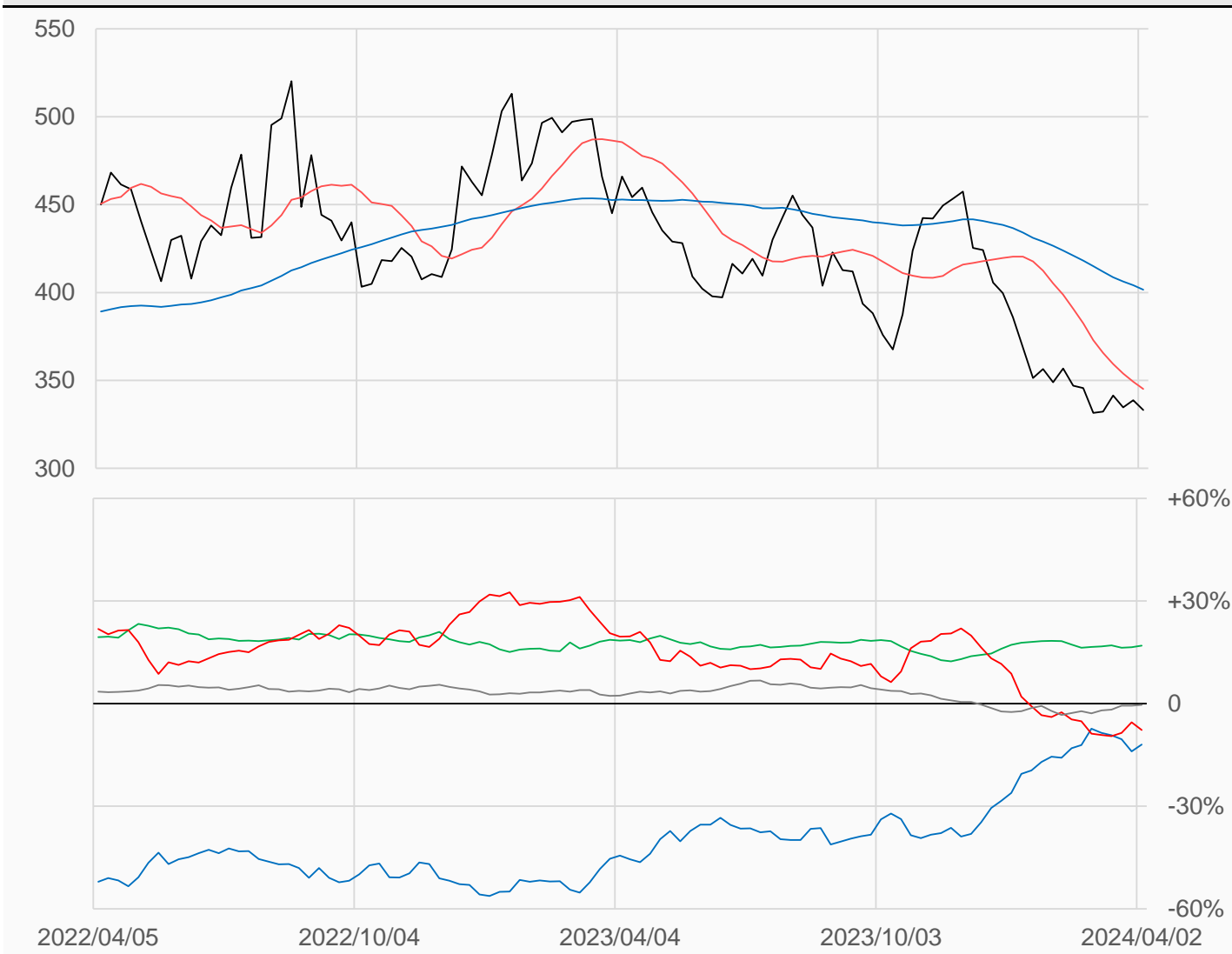
# 黃豆粉

黃豆粉較前一週下跌5.6點收在333.1點，  
 管理基金多單減少2913口，空單增加10190口，  
 淨空單較前一週增加13103口至42892口。

數據日期	前期OI	本期OI	增減	增減	週五收盤價	較前週變動
2024/04/02	544389	558695	+14306	+2.63%	333.1	↓ -5.6
分類	多單OI	增減	空單OI	增減	多空淨部位	淨部位變動
生產商	148330	+6901	215206	-2072	-66876	+8973
互換交易	114755	+5456	20063	+624	+94692	+4832
管理基金	145465	-2913	188357	+10190	-42892	-13103
其他	98405	+4762	100456	+3579	-2051	+1183

週五收盤價與13週與52週平均線

— SM — 13週 345.12 — 52週 401.6



淨部位佔總OI% 生產 -12.0% 互換 +16.9% 管理 -7.7% 其他 -0.4%

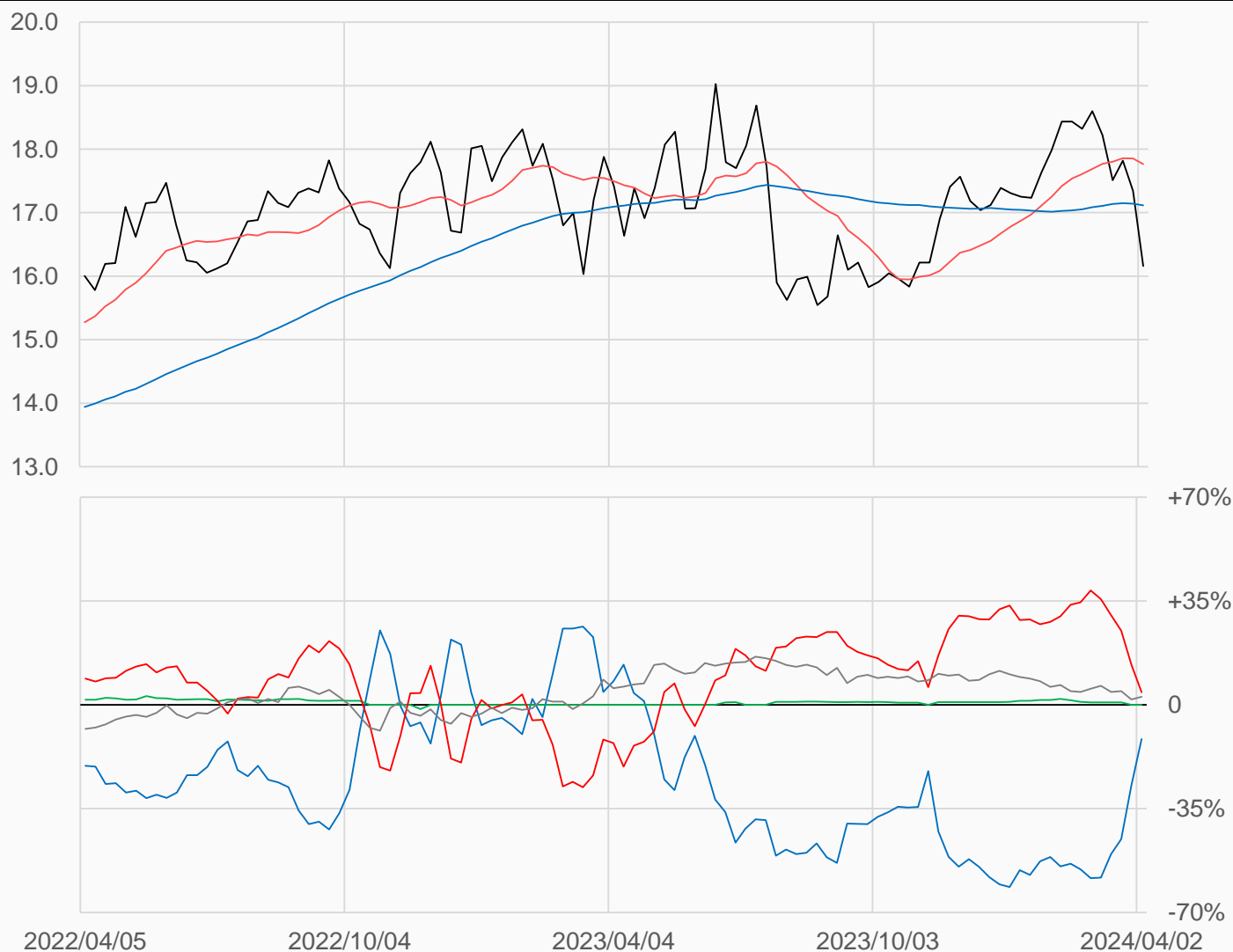
# 粗米

粗米較前一週下跌1.185點收在16.16點，  
管理基金多單減少558口，空單增加441口，  
淨多單較前一週減少999口至446口。

數據日期	前期OI	本期OI	增減	增減	週五收盤價	較前週變動
2024/04/02	10650	10580	-70	-0.66%	16.160	↓ -1.185
分類	多單OI	增減	空單OI	增減	多空淨部位	淨部位變動
生產商	4495	+537	5718	-1126	-1223	+1663
互換交易	0	0	0	0	0	0
管理基金	2113	-558	1667	+441	+446	-999
其他	2063	+345	1778	+255	+285	+90

週五收盤價與13週與52週平均線

— RR — 13週 17.765 — 52週 17.115



淨部位佔總OI% 生產 -11.6% 互換 0 管理 +4.2% 其他 +2.7%



# 咖啡

咖啡較前一週上漲21.7點收在206.75點，  
管理基金多單增加11961口，空單增加2572口，  
淨多單較前一週增加9389口至57325口。

數據日期	前期OI	本期OI	增減	增減	週五收盤價	較前週變動
2024/04/02	267043	282615	+15572	+5.83%	206.75	↑ +21.70
分類	多單OI	增減	空單OI	增減	多空淨部位	淨部位變動
生產商	54040	-4293	122365	+7047	-68325	-11340
互換交易	45281	+2116	44067	+3013	+1214	-897
管理基金	111429	+11961	54104	+2572	+57325	+9389
其他	62729	+5916	54691	+3357	+8038	+2559

週五收盤價與13週與52週平均線

— KC — 13週 188.55 — 52週 175.91



淨部位佔總OI% 生產 -24.2% 互換 +0.4% 管理 +20.3% 其他 +2.8%

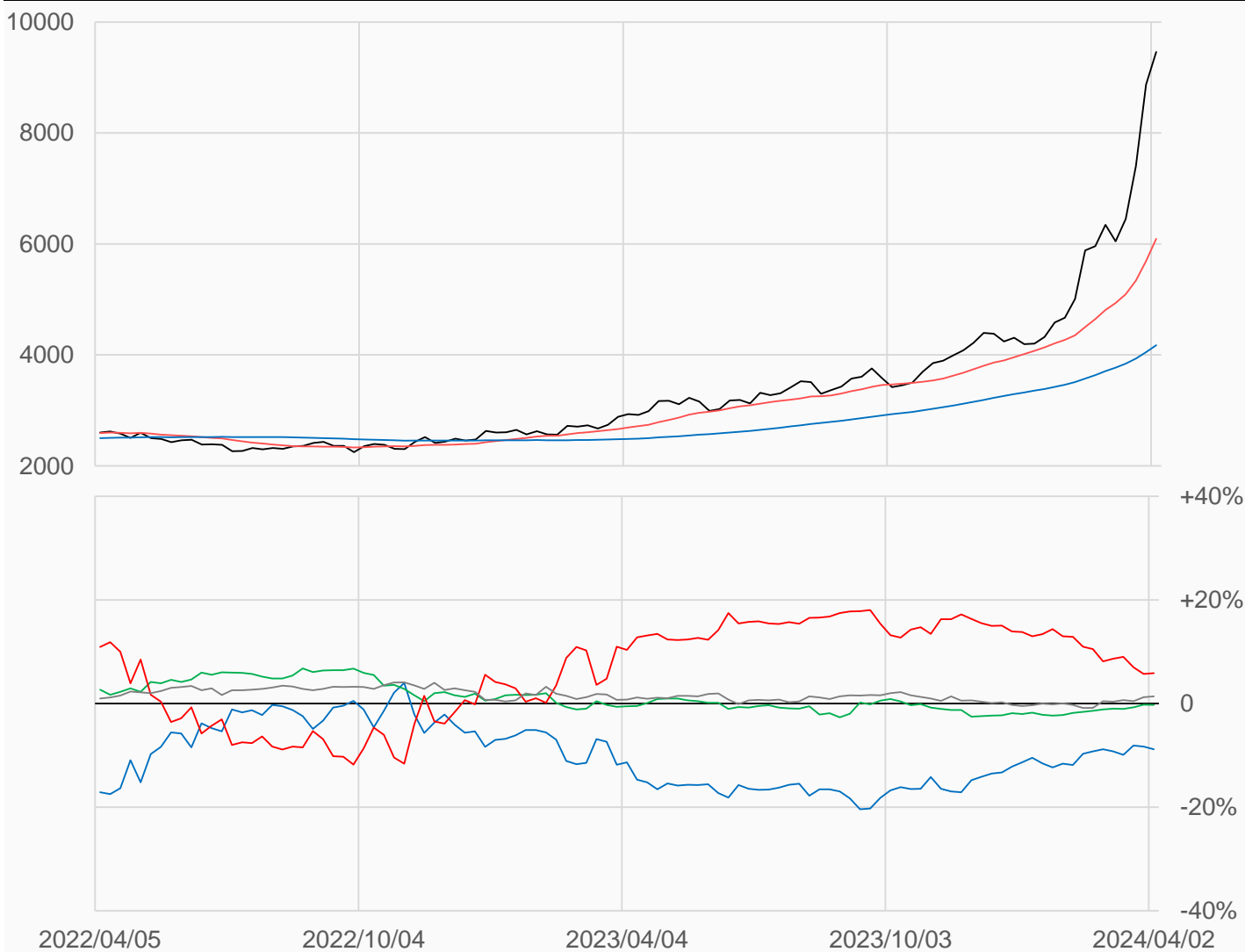
# 可可

可可較前一週上漲590點收在9462點，  
管理基金多單減少19063口，空單減少16908口，  
淨多單較前一週減少2155口至19719口。

數據日期	前期OI	本期OI	增減	增減	週五收盤價	較前週變動
2024/04/02	383874	335236	-48638	-12.67%	9462	↑ +590
分類	多單OI	增減	空單OI	增減	多空淨部位	淨部位變動
生產商	78673	-13872	108160	-16195	-29487	+2323
互換交易	22679	-439	23641	-232	-962	-207
管理基金	102207	-19063	82488	-16908	+19719	-2155
其他	116574	-16199	111896	-16085	+4678	-114

週五收盤價與13週與52週平均線

— CC — 13週 6094.2 — 52週 4174.6



淨部位佔總OI% 生產 -8.8% 互換 -0.3% 管理 +5.9% 其他 +1.4%

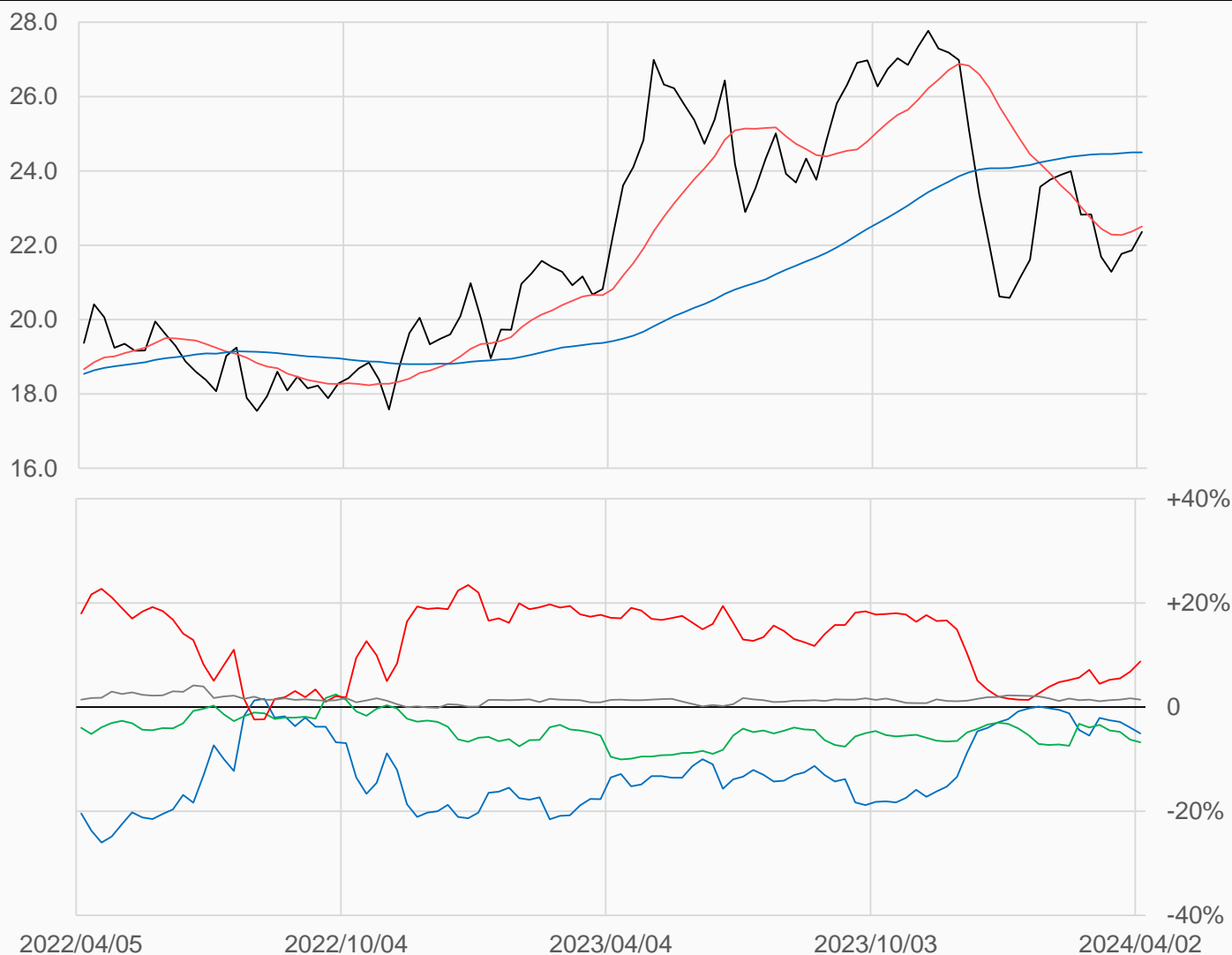
# 11號糖

11號糖較前一週上漲0.5點收在22.36點，  
 管理基金多單增加6223口，空單減少14428口，  
 淨多單較前一週增加20651口至89163口。

數據日期	前期OI	本期OI	增減	增減	週五收盤價	較前週變動
2024/04/02	1010825	1016901	+6076	+0.60%	22.36	↑ +0.50
分類	多單OI	增減	空單OI	增減	多空淨部位	淨部位變動
生產商	340770	-6273	392087	+5400	-51317	-11673
互換交易	159286	+3686	228042	+8985	-68756	-5299
管理基金	262189	+6223	173026	-14428	+89163	+20651
其他	173615	+1658	158879	+3694	+14736	-2036

週五收盤價與13週與52週平均線

— SB — 13週 22.504 — 52週 24.497



淨部位佔總OI% 生產 -5.0% 互換 -6.8% 管理 +8.8% 其他 +1.4%

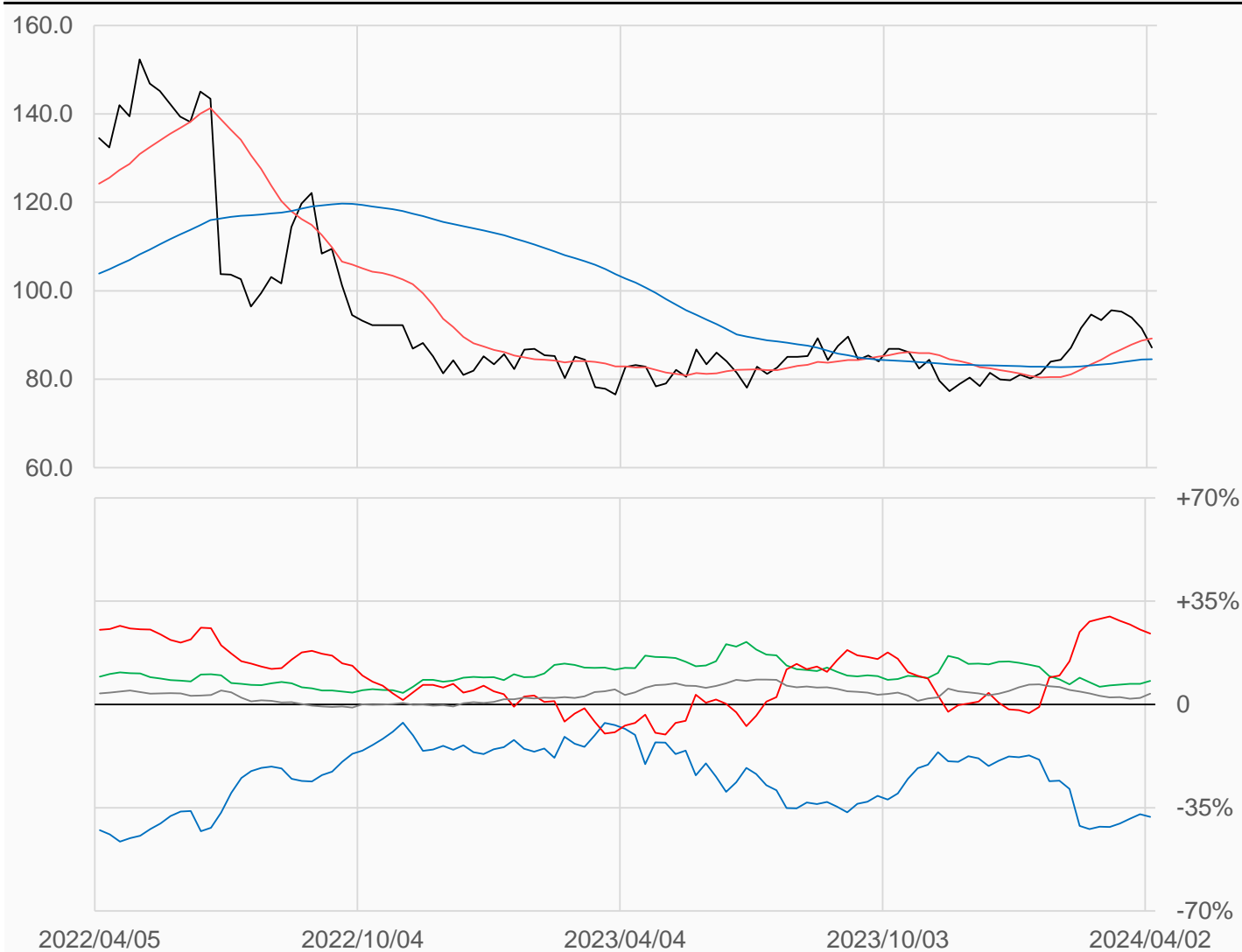
# 棉花

棉花較前一週下跌4.37點收在87.14點，  
管理基金多單減少2565口，空單增加1315口，  
淨多單較前一週減少3880口至80588口。

數據日期	前期OI	本期OI	增減	增減	週五收盤價	較前週變動
2024/04/02	332195	334744	+2549	+0.77%	87.14	↓ -4.37
分類	多單OI	增減	空單OI	增減	多空淨部位	淨部位變動
生產商	52473	+2657	180027	+6671	-127554	-4014
互換交易	69007	+3115	42351	-240	+26656	+3355
管理基金	120933	-2565	40345	+1315	+80588	-3880
其他	73185	-986	61035	-5750	+12150	+4764

週五收盤價與13週與52週平均線

— CT — 13週 89.225 — 52週 84.534



淨部位佔總OI% 生產 -38.1% 互換 +8.0% 管理 +24.1% 其他 +3.6%