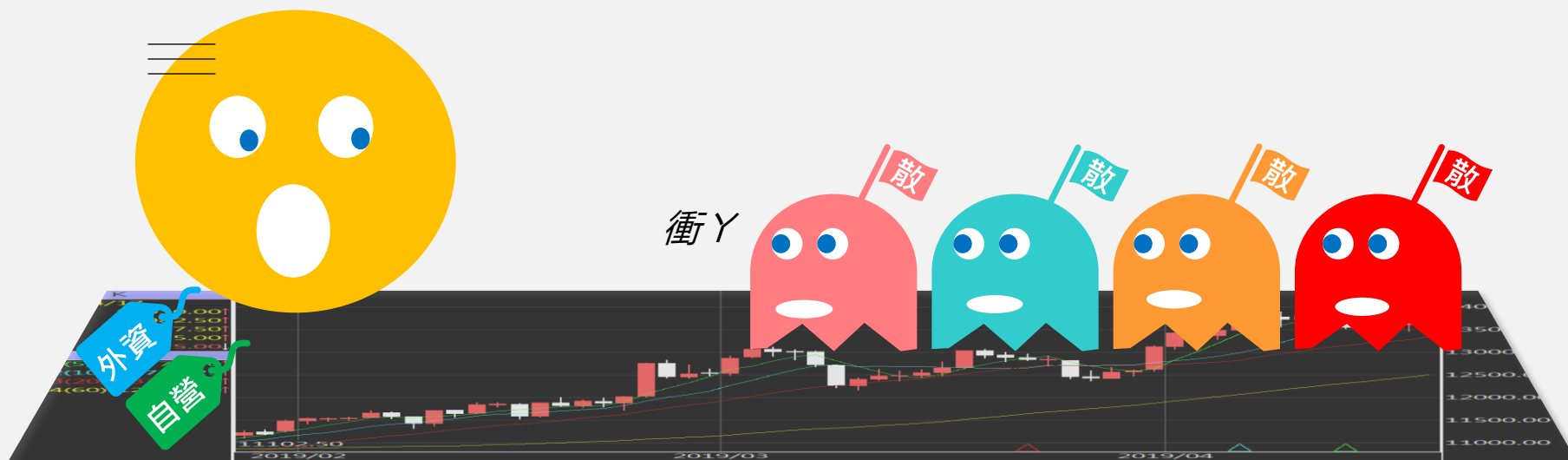


台指期晨報

永豐期貨顧問事業部編製



夜盤期權籌碼 (單日交易淨部位, 單位: 口/億元)

| | 大台 (口數) | 小台 (口數) | 大台 +小台/4 | Call (口數) | Put (口數) | Call (金額) | Put (金額) |
|----|------------|------------|-------------|--------------|-------------|--------------|-------------|
| 外資 | +1936 | +3927 | +2917.75 | -21 | +72 | -0.034 | -0.003 |
| 投信 | 0 | 0 | 0 | 0 | 0 | 0 | 0 |
| 自營 | -556 | +1584 | -160 | +7528 | -515 | +0.161 | -0.167 |
| 合計 | +1380 | +5511 | +2757.8 | +7507 | -443 | +0.127 | -0.170 |

歐美收盤行情表

| 標的 | 收盤 | 漲跌 | 漲跌幅 | 今年以來 | 0% (52週低) | ↔ | 100% (52週高) |
|--------|-----------|---------|--------|--------|--------------|---|----------------|
| 道瓊指數 | 38904.04 | +307.06 | +0.80% | +3.2% | | | 87% |
| 標普五百 | 5204.34 | +57.13 | +1.11% | +9.1% | | | 95% |
| 那斯達克 | 16248.52 | +199.44 | +1.24% | +8.2% | | | 94% |
| 費城半導 | 4819.13 | +63.06 | +1.33% | +15.4% | | | 83% |
| 羅素2000 | 2063.4699 | +9.64 | +0.47% | +1.8% | | | 86% |
| 美元指數 | 104.29 | +0.06 | +0.06% | +2.9% | | | 61% |
| VIX指數 | 16.03 | -0.32 | -1.96% | +28.8% | 37% | | |
| 時報金融 | 7911.16 | -64.73 | -0.81% | +2.3% | | | 87% |
| 法國CAC | 8061.31 | -90.24 | -1.11% | +6.9% | | | 87% |
| 德國DAX | 18175.04 | -228.09 | -1.24% | +8.5% | | | 90% |

亞洲收盤行情表

| 標的 | 收盤 | 漲跌 | 漲跌幅 | 今年以來 | 0% (52週低) | ↔ | 100% (52週高) |
|------|----------|---------|--------|--------|--------------|---|----------------|
| 加權指數 | 休市 | - | - | +13.4% | | | 98% |
| 日經指數 | 38992.08 | -781.06 | -1.96% | +16.5% | | | 85% |
| 韓國指數 | 2714.21 | -27.79 | -1.01% | +2.2% | | | 87% |
| 上證指數 | 休市 | - | - | +3.2% | | | 55% |
| 恆生指數 | 16723.92 | -1.18 | -0.01% | -1.9% | 32% | | |
| 海峽指數 | 3218.26 | -16.75 | -0.52% | -0.7% | | | 50% |
| 印度指數 | 22513.7 | -0.95 | -0.00% | +3.6% | | | 98% |
| 印尼指數 | 7289.1 | +49.68 | +0.69% | +0.2% | | | 81% |
| 泰國指數 | 1375.58 | +1.69 | +0.12% | -2.8% | 10% | | |
| 越南指數 | 1255.11 | -13.14 | -1.04% | +11.1% | | | 86% |

重要美股表現

| 標的 | 收盤 | 漲跌 | 漲跌幅 | 標的 | 收盤 | 漲跌 | 漲跌幅 |
|------|--------|--------|--------|------|--------|-------|--------|
| 蘋果 | 169.58 | +0.76 | +0.45% | 高通 | 171.53 | +1.77 | +1.04% |
| 亞馬遜 | 185.07 | +5.07 | +2.82% | 美光 | 123.58 | -0.51 | -0.41% |
| 谷歌 | 152.5 | +1.97 | +1.31% | 特斯拉 | 164.9 | -6.21 | -3.63% |
| 臉書 | 527.34 | +16.42 | +3.21% | 美孚石油 | 121.37 | +1.65 | +1.38% |
| 奈飛 | 636.18 | +19.04 | +3.09% | 太陽能源 | 2.66 | -0.19 | -6.67% |
| 微軟 | 425.52 | +7.64 | +1.83% | 沃爾瑪 | 59.85 | +0.35 | +0.59% |
| 英特爾 | 38.71 | -1.02 | -2.57% | 家得寶 | 357.87 | +0.19 | +0.05% |
| 台積電A | 141.36 | +1.70 | +1.22% | 耐吉 | 88.84 | -0.23 | -0.26% |
| 輝達 | 880.08 | +21.03 | +2.45% | 摩根大通 | 197.45 | +1.80 | +0.92% |
| 德州儀器 | 167.5 | -1.03 | -0.61% | 輝瑞製藥 | 26.66 | +0.01 | +0.04% |

台灣期交所夜盤行情表

| 商品 | 月份 | 收盤 | 漲跌 | 漲跌幅 | 成交量 | 合約歷史高 | 合約歷史低 |
|-----|----|---------|---------|-------|-------|---------|---------|
| 台指 | 04 | 20453 | +102 ↑ | 0.50% | 45681 | 20554 | 17220 |
| | 05 | 20469 | +99 ↑ | 0.49% | 1059 | 20569 | 18754 |
| 小台指 | W2 | 20423 | +86 ↑ | 0.42% | 145 | 20519 | 20083 |
| | 04 | 20456 | +105 ↑ | 0.52% | 87199 | 20553 | 17210 |
| | 05 | 20468 | +98 ↑ | 0.48% | 5986 | 20572 | 18739 |
| 電子 | 04 | 1076.25 | +5.2 ↑ | 0.49% | 143 | 1082.25 | 915 |
| | 05 | 1077.45 | +5.45 ↑ | 0.51% | 3 | 1079.3 | 1034.95 |
| 小電子 | 04 | 1076.7 | +5.65 ↑ | 0.53% | 973 | 1082.4 | 952 |
| | 05 | 1077 | +5 ↑ | 0.47% | 43 | 1082.7 | 970.1 |

台灣期交所夜盤行情表

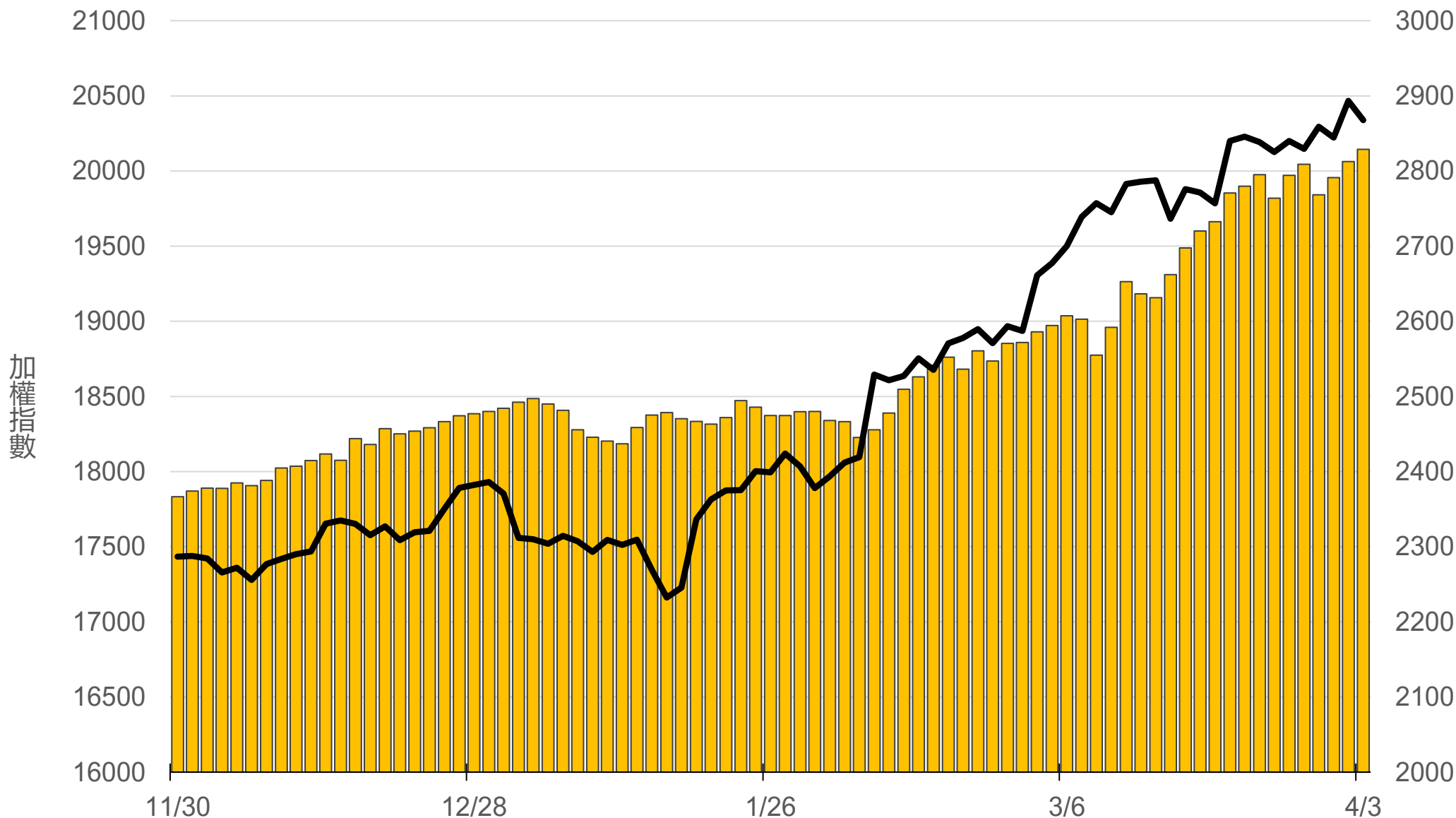
| 商品 | 月份 | 收盤 | 漲跌 | 漲跌幅 | 成交量 | 合約歷史高 | 合約歷史低 |
|-------|----|--------|----------|-------|------|---------|--------|
| 道瓊 | 06 | 39499 | +68 ↑ | 0.17% | 595 | 40305 | 34554 |
| | 09 | 39915 | +87 ↑ | 0.22% | 8 | 40680 | 38200 |
| 標普500 | 06 | 5276 | +19.5 ↑ | 0.37% | 34 | 5330 | 4783 |
| | 09 | 5334 | +18.75 ↑ | 0.35% | 39 | 5385.75 | 5247.5 |
| 那斯達克 | 06 | 18396 | +96 ↑ | 0.52% | 2660 | 18710 | 14600 |
| | 09 | 18646 | +118 ↑ | 0.64% | 21 | 18925 | 18280 |
| 黃金 | 04 | 2294 | +19.3 ↑ | 0.85% | 27 | 2295 | 2012.9 |
| | 06 | 2305.9 | +9.5 ↑ | 0.41% | 15 | 2305.9 | 2064 |
| 台幣黃金 | 04 | 8930 | +95 ↑ | 1.08% | 16 | 8930 | 7595 |
| | 06 | 8999.5 | +124.5 ↑ | 1.40% | 10 | 8999.5 | 7799 |
| 布蘭特 | 06 | 2859 | +8.5 ↑ | 0.30% | 12 | 2859 | 2520 |
| | 07 | 2823.5 | +10.5 ↑ | 0.37% | 44 | 2823.5 | 2738 |

台灣期交所夜盤行情表

| 商品 | 月份 | 收盤 | 漲跌 | 漲跌幅 | 成交量 | 合約歷史高 | 合約歷史低 |
|-----|----|--------|-----------|-------|-----|--------|--------|
| 歐元 | 06 | 1.0842 | +0.0031 ↑ | 0.29% | 26 | 1.1202 | 1.0768 |
| | 09 | - | - | - | - | - | - |
| 日圓 | 06 | 149.9 | 0 | 0 | 85 | 150.2 | 137.81 |
| | 09 | - | - | - | - | - | - |
| 英鎊 | 06 | - | - | - | - | - | - |
| | 09 | - | - | - | - | - | - |
| 澳幣 | 06 | 0.6577 | +0.0042 ↑ | 0.64% | 2 | 0.6867 | 0.6498 |
| | 09 | 0.6565 | +0.0022 ↑ | 0.34% | 1 | 0.6662 | 0.652 |
| 大美人 | 04 | - | - | - | - | - | - |
| | 05 | - | - | - | - | - | - |
| 小美人 | 04 | - | - | - | - | - | - |
| | 05 | - | - | - | - | - | - |

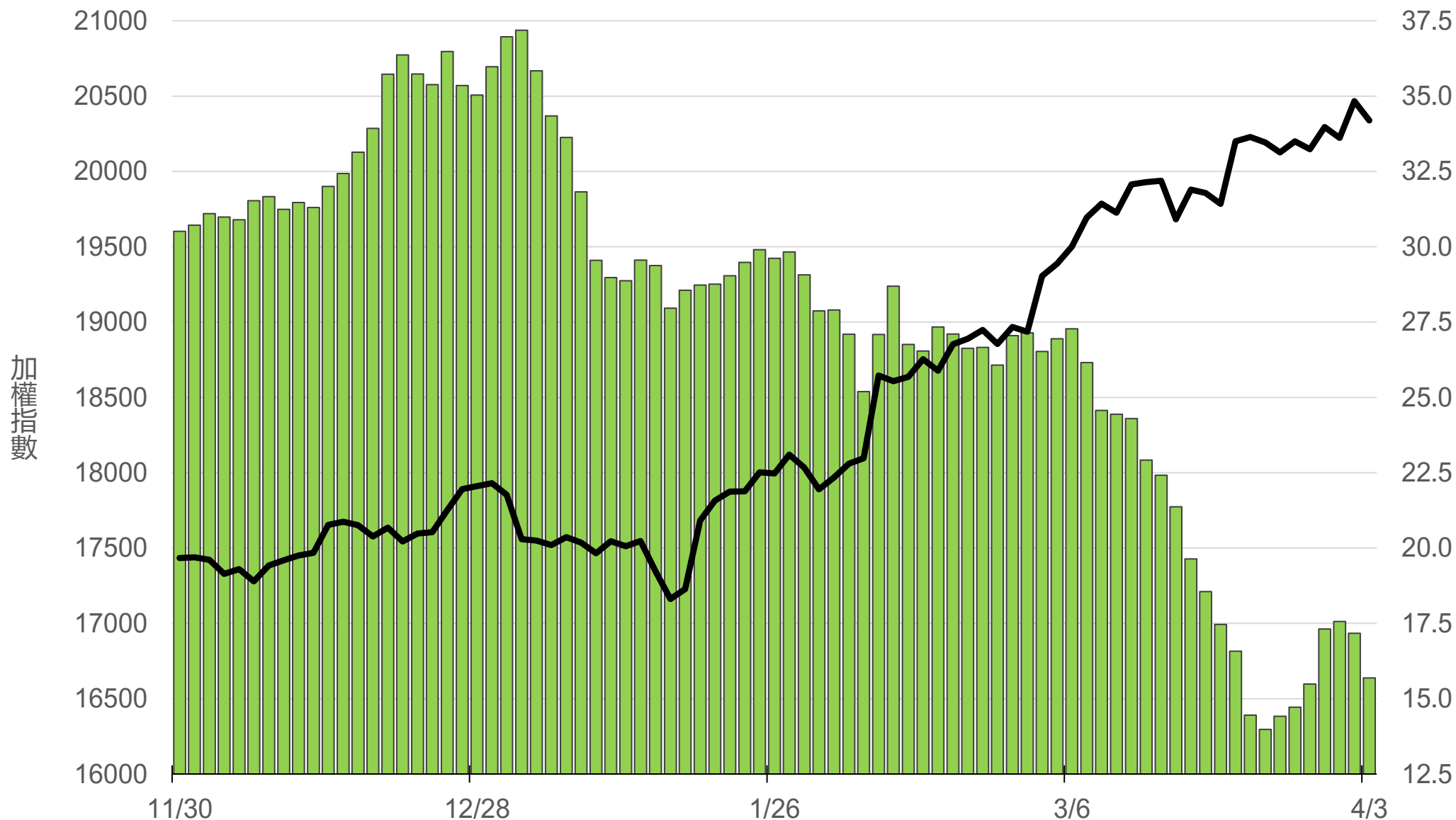
上市融資餘額(億元)

2828.8



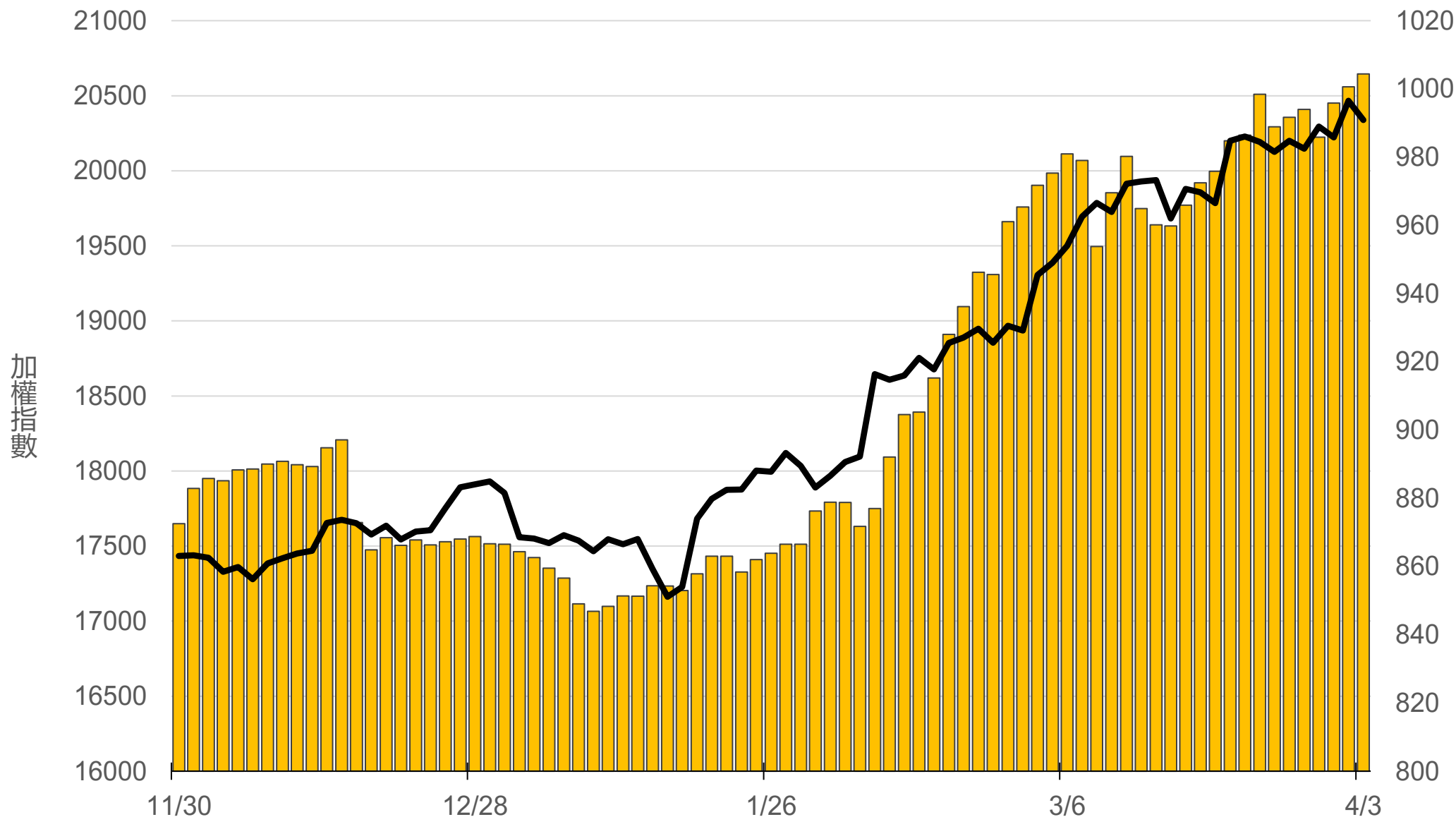
上市融券餘額(萬張)

15.7



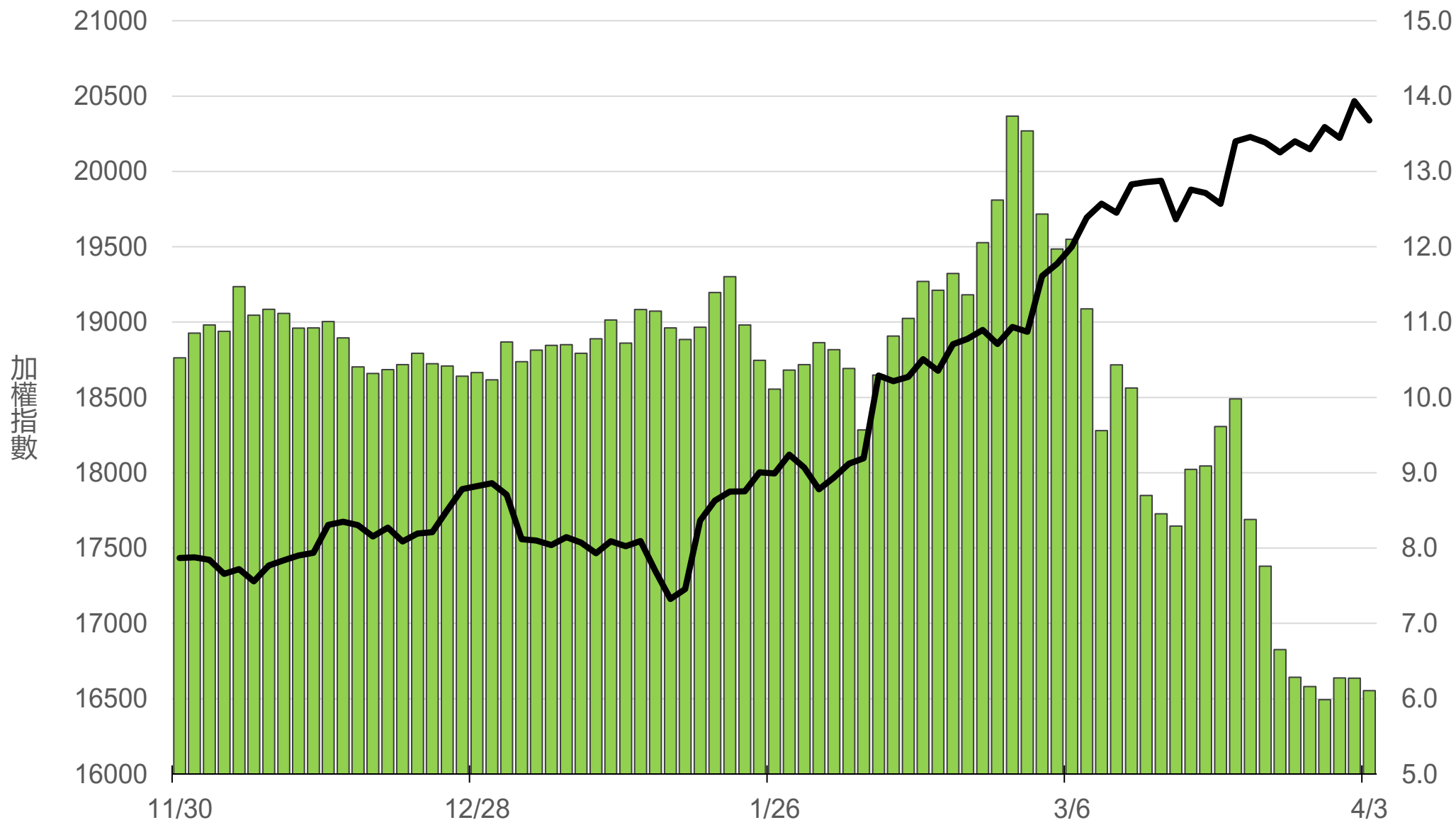
上櫃融資餘額(億元)

1004.4



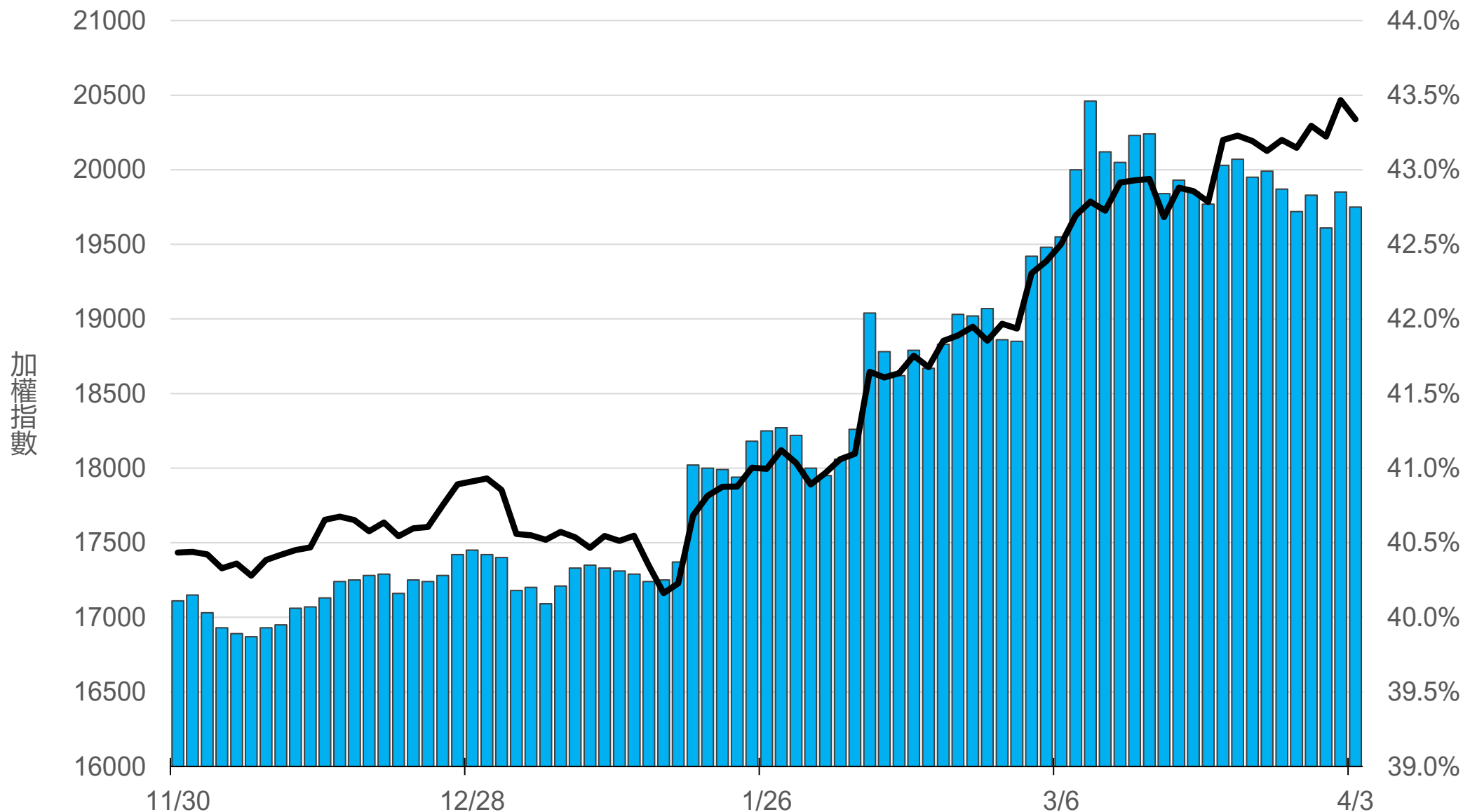
上櫃融券餘額(萬張)

6.1



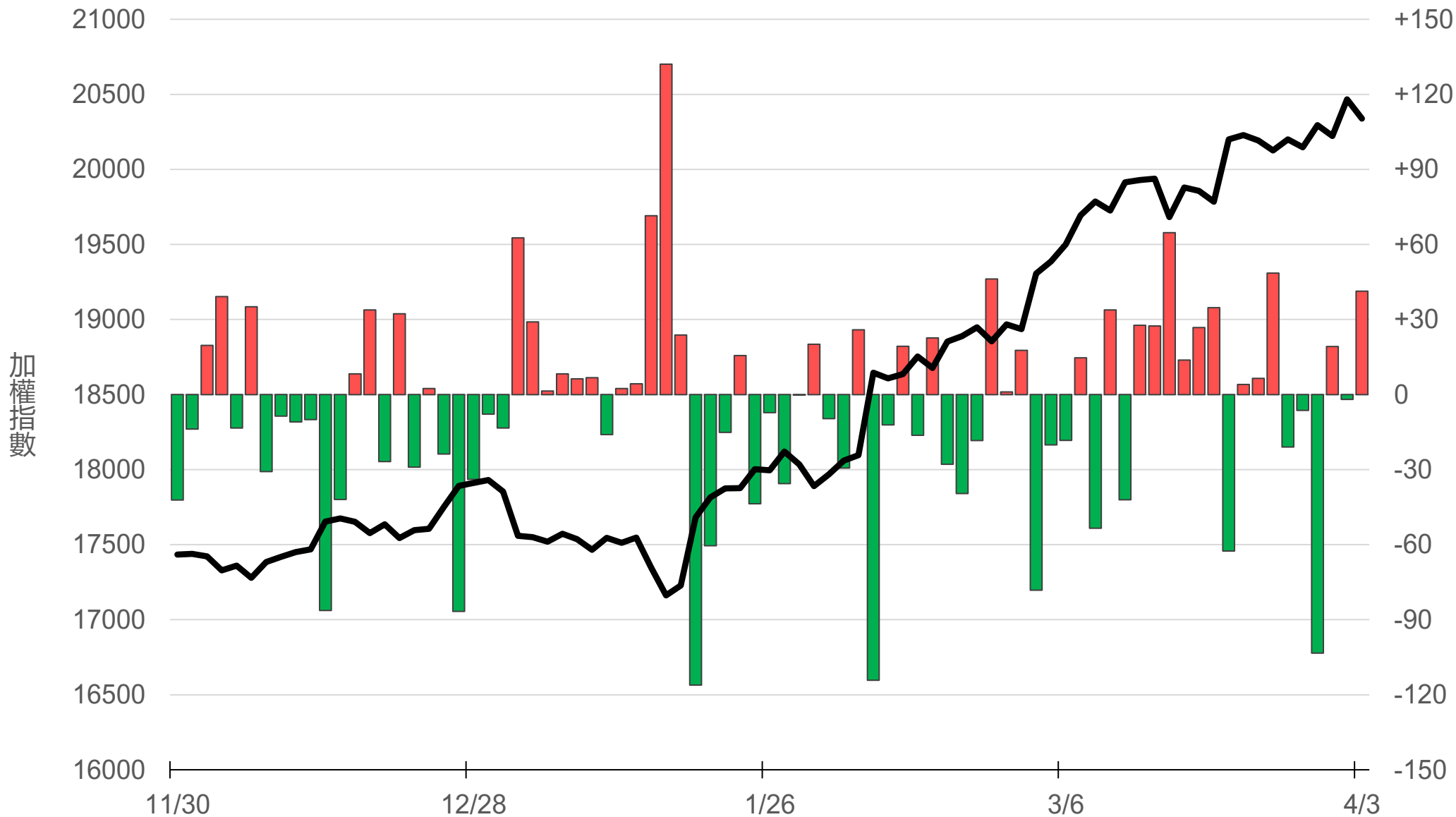
外資持股市值佔總市值%

42.75%



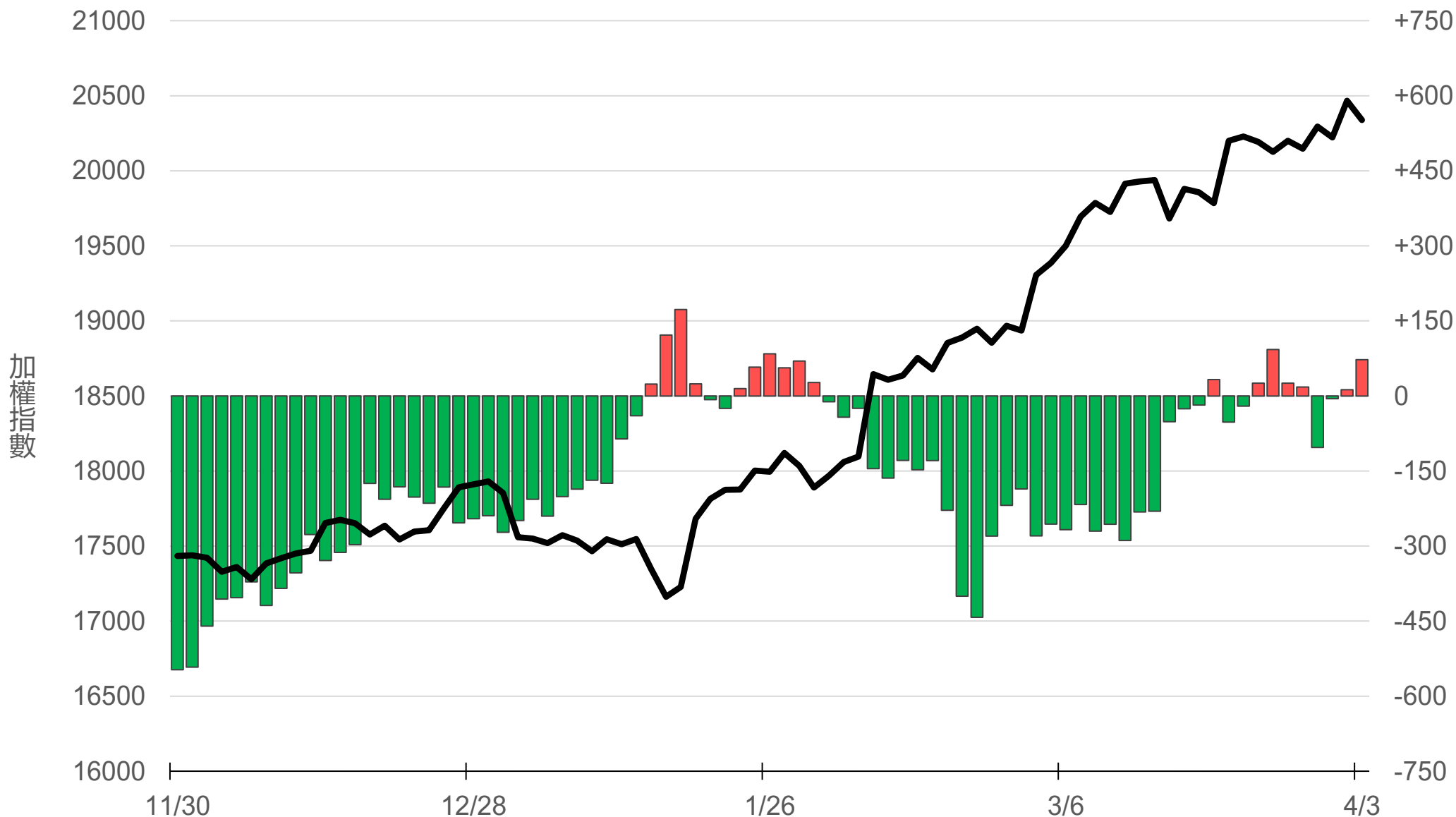
八大行庫買賣超(億元)

+41.30



八大近20日累計買賣超(億元)

72.3




原型期貨ETF (單位: 張, 新台幣億元)

| 商品 | 收盤 | 漲跌 | 漲跌幅 | 成交量 | 金額 | 市值 |
|-----------------|-------|---------|-------|------|------|------|
| 元大黃金 (00635U) | 27.26 | +0.35 ↑ | 1.30% | 658 | 0.18 | 7.9 |
| 元大石油 (00642U) | 18.81 | +0.22 ↑ | 1.18% | 1999 | 0.38 | 25.6 |
| 元大白銀 (00738U) | 24.44 | +0.88 ↑ | 3.74% | 2157 | 0.53 | 12.9 |
| 元大美元指數 (00682U) | 21.12 | -0.07 ↓ | 0.33% | 4 | 0.00 | 1.2 |
| 街口黃豆 (00693U) | 23.81 | -0.29 ↓ | 1.20% | 276 | 0.07 | 6.3 |
| 街口銅 (00763U) | 25.23 | +0.29 ↑ | 1.16% | 583 | 0.15 | 5.6 |

槓桿及反向型期貨ETF (單位：張，新台幣億元)

| 商品 | 收盤 | 漲跌 | 漲跌幅 | 成交量 | 金額 | 市值 |
|-------------------|-------|---------|-------|-------|------|------|
| 元大黃金正2 (00708L) | 32.96 | +0.84 ↑ | 2.62% | 1121 | 0.37 | 8.9 |
| 元大黃金反1 (00674R) | 10.88 | -0.13 ↓ | 1.18% | 1193 | 0.13 | 4.7 |
| 元大石油反1 (00673R) | 7.09 | -0.07 ↓ | 0.98% | 43524 | 3.08 | 70.9 |
| 元大日圓正2 (00706L) | 6.71 | +0.01 ↑ | 0.15% | 5106 | 0.34 | 48.5 |
| 元大日圓反1 (00707R) | 28.59 | 0 - | 0 | 0 | 0.00 | 2.0 |
| 元大美元指數正2 (00683L) | 22.79 | -0.11 ↓ | 0.48% | 200 | 0.05 | 4.9 |
| 元大美元指數反1 (00684R) | 15.41 | +0.01 ↑ | 0.06% | 0 | 0.00 | 1.0 |
| 街口布蘭特正2 (00715L) | 17.95 | +0.44 ↑ | 2.51% | 17153 | 3.08 | 45.0 |

台 指 期 晨 報



永豐期貨股份有限公司 | 台北市重慶南路一段2號8樓 | 02-2381-1799 | 111年金管期總字第007號 | 顧問事業部

本研究報告純屬研究性質僅供參考，不保證其完整性及精確性，報告內容具時效性，邇後若有變更，本公司將不做預告或主動更新。交易人決策時應衡量自身需求與交易風險，並就交易結果自行負責，本公司恕不負任何法律責任，亦不作任何保證。未經授權，禁止任何形式抄襲、引用或轉載。