



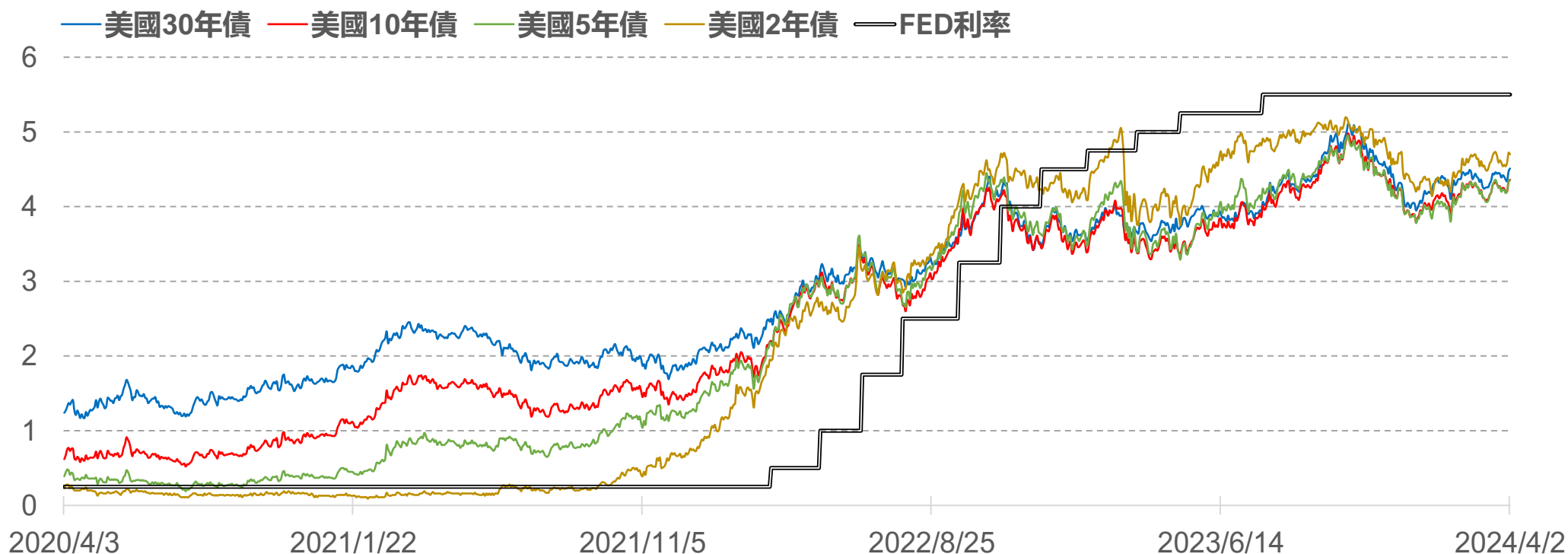
CME

FedWatch升降息機率

2024年4月3日 永豐期貨顧問事業部編制

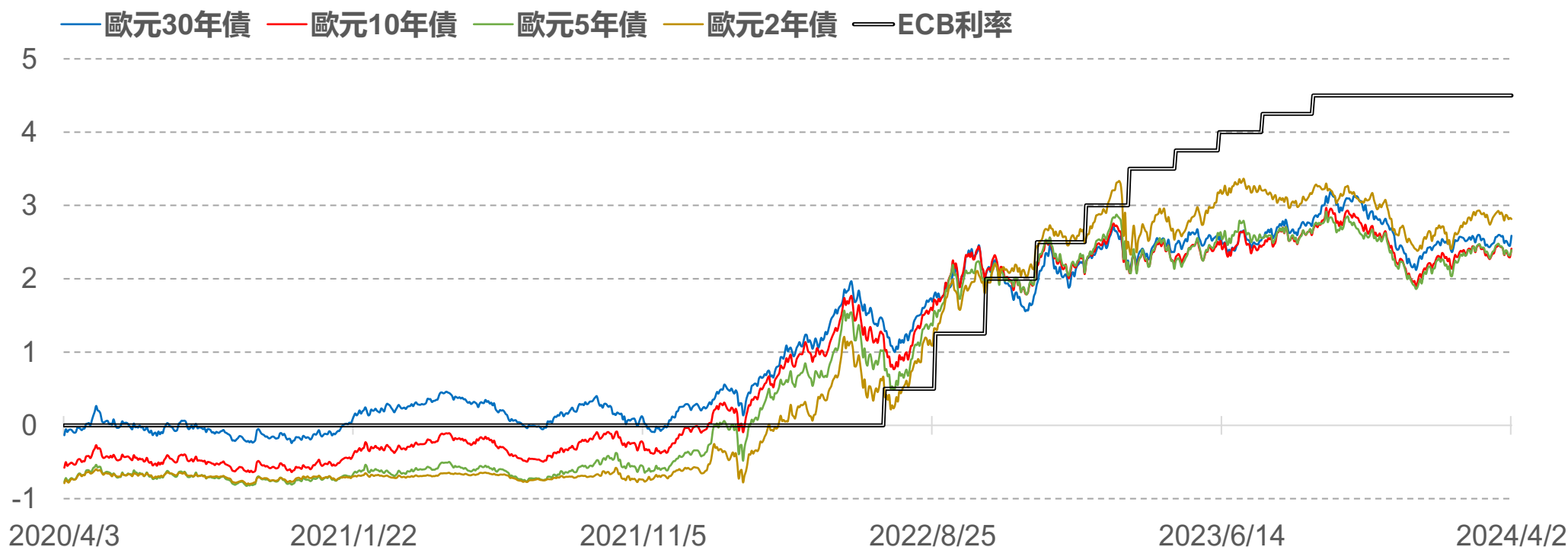
美債殖利率表現

標的	收盤	變動	變動%	近一週	近一月	近一季	52週高	52週低
30年	4.51	+0.04	+0.89%	+2.50%	+4.16%	+10.54%	5.11	3.54
10年	4.36	+0.03	+0.69%	+2.83%	+4.06%	+10.38%	4.98	3.30
5年	4.35	+0.01	+0.23%	+3.08%	+4.32%	+10.69%	4.95	3.29
2年	4.70	-0.02	-0.42%	+3.07%	+3.52%	+8.55%	5.19	3.75



歐債殖利率表現

標的	收盤	變動	變動%	近一週	近一月	近一季	52週高	52週低
30年	2.587	+0.136	+5.55%	+3.36%	+1.65%	+12.04%	3.192	2.120
10年	2.410	+0.115	+5.01%	+2.34%	-0.08%	+16.76%	2.968	1.899
5年	2.392	+0.069	+2.97%	+0.76%	-1.40%	+20.32%	2.916	1.860
2年	2.815	-0.016	-0.57%	-1.57%	-2.29%	+14.74%	3.364	2.380

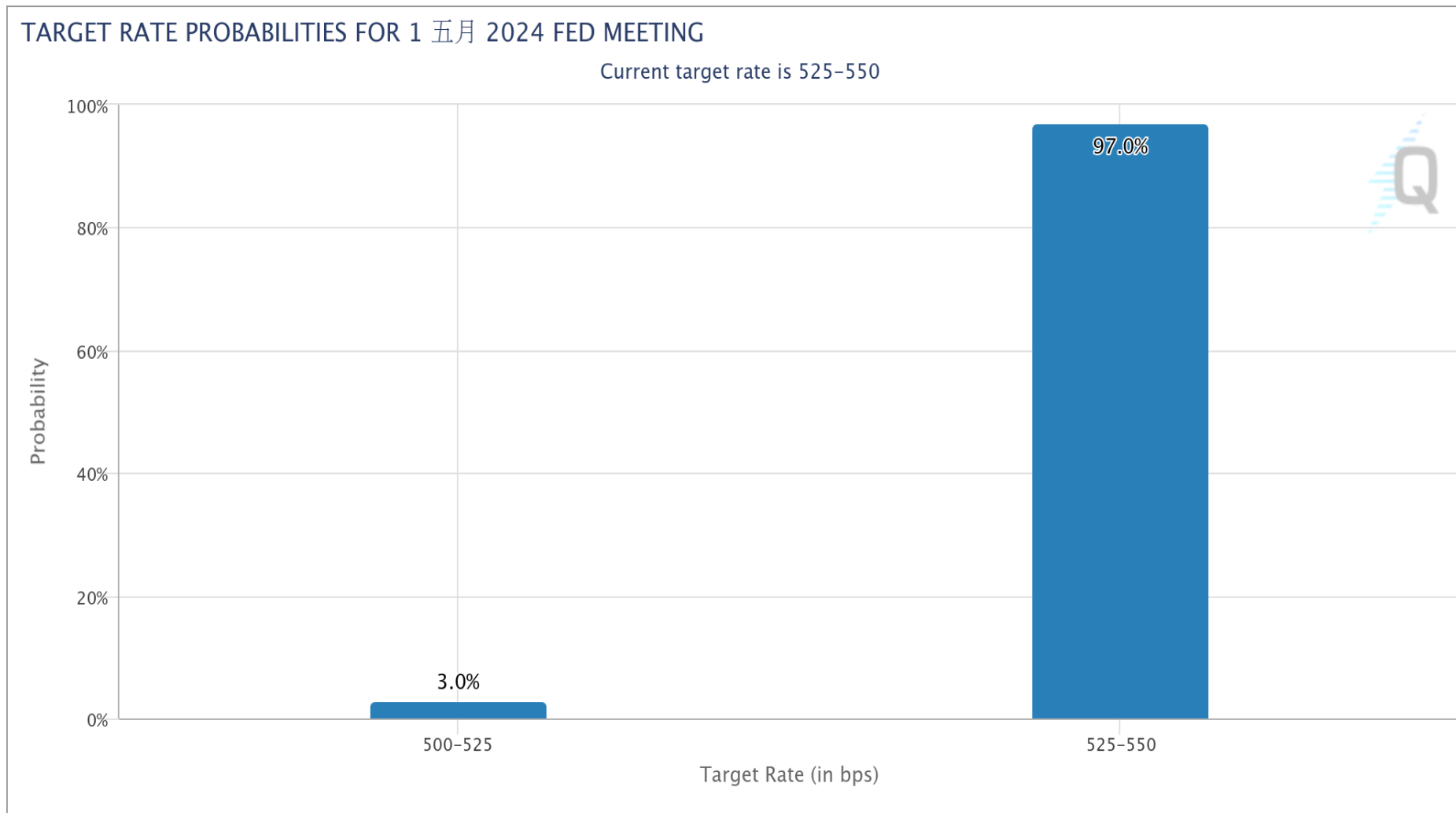


FedWatch升降息機率(%)

利率區間	2.50	2.75	3.00	3.25	3.50	3.75	4.00	4.25	4.50	4.75	5.00	5.25	5.50
會議日期	2.75	3.00	3.25	3.50	3.75	4.00	4.25	4.50	4.75	5.00	5.25	5.50	5.75
2024/05/01											3	97	
2024/06/12										1.9	61.6	36.5	
2024/07/31									0.6	22.9	52.8	23.7	
2024/09/18							0.5	16	43.5	32.7	7.3		
2024/11/07						0.2	6.2	26.1	39.5	23.4	4.6		
2024/12/18					0.1	4.2	19.5	35.1	28.7	10.9	1.5		
2025/01/29				0.1	2	11.1	26.6	32.2	20.6	6.6	0.8		
2025/03/19				1.2	7.1	19.7	29.7	25.7	12.8	3.4	0.4		
2025/04/30			0.5	3.3	11.8	23.5	28.2	20.9	9.3	2.3	0.2		
備註	1. 2022年3月至2023年7月累計升息11次共21碼 利率區間由0-0.25% ➔ 5.25-5.50% 2. 2023年9月起已連續五次會議維持利率不變											目前 利率	

FOMC會議日期：5月1日 (台北時間5月2日凌晨2點)

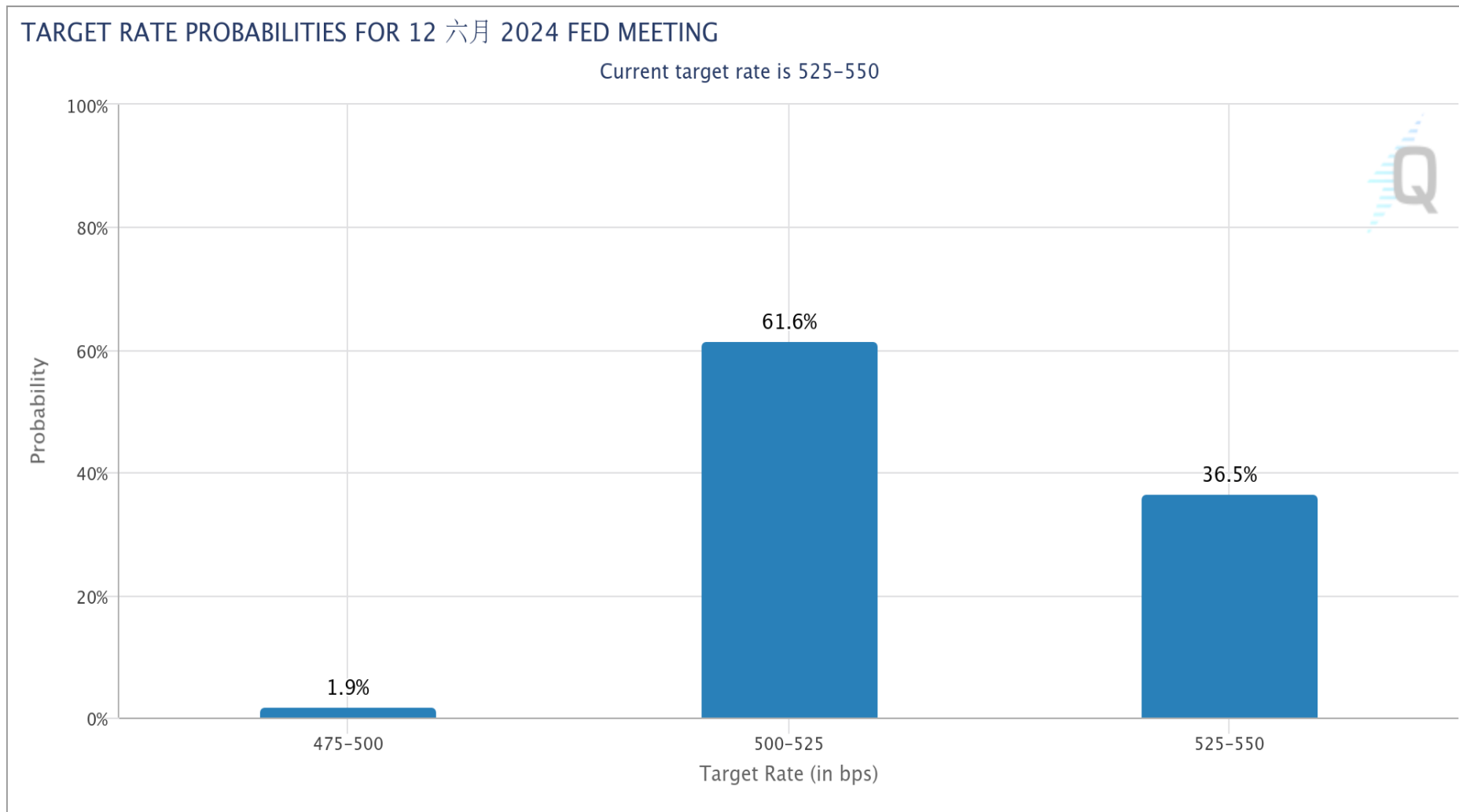
FedWatch降息機率： 維持不變 97.0% 降息1碼 3.0% 降息2碼 -



數據與圖表來源：芝商所FedWatch工具

FOMC會議日期：6月12日 (台北時間6月13日凌晨2點)

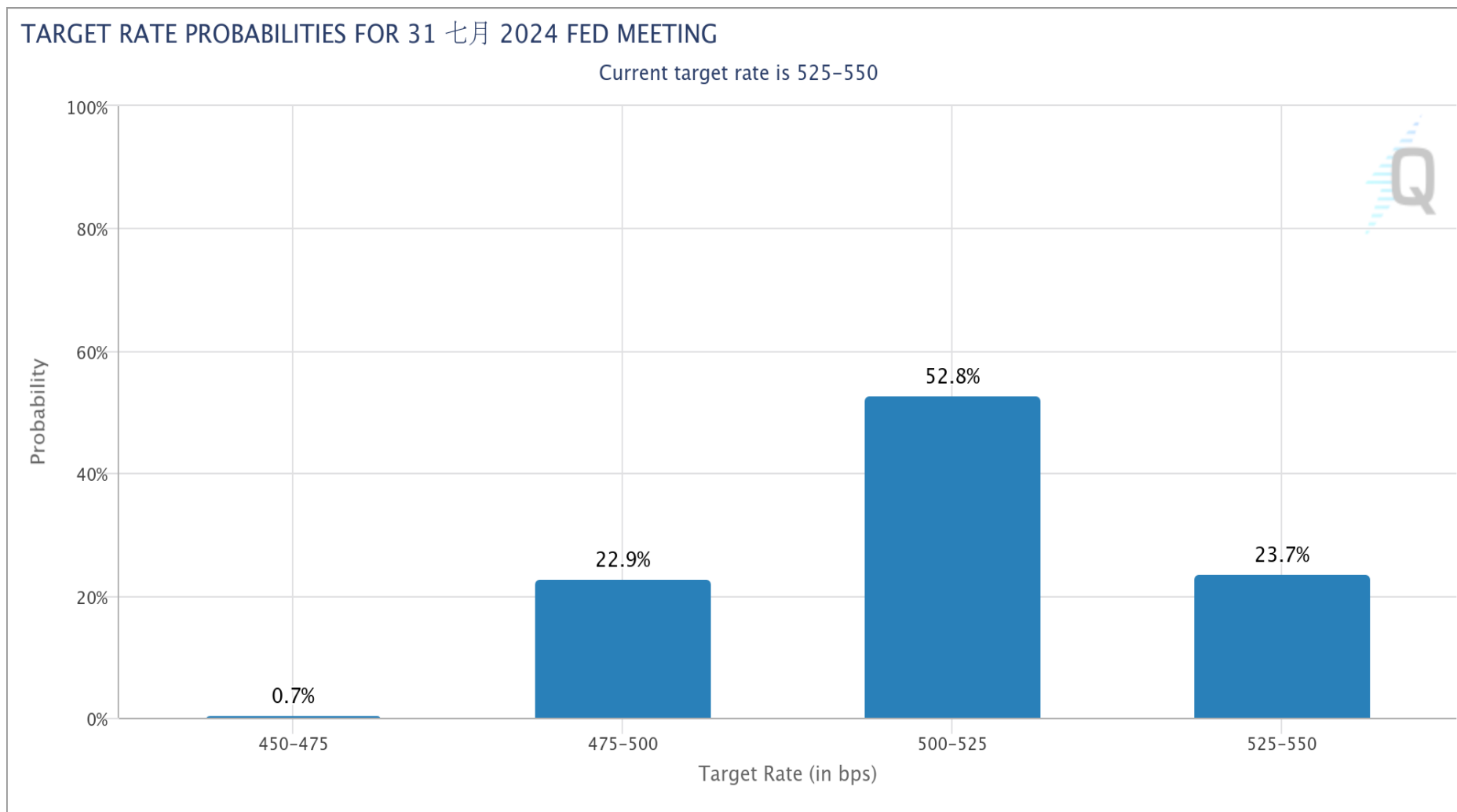
FedWatch降息機率：**維持不變** 36.5% **降息1碼** 61.6% **降息2碼** 1.9%



數據與圖表來源：芝商所FedWatch工具

FOMC會議日期：7月31日 (台北時間8月1日凌晨2點)

FedWatch降息機率：**維持不變** 23.7% **降息1碼** 52.8% **降息2碼** 22.9%



數據與圖表來源：芝商所FedWatch工具

敬語

本研究報告純屬研究性質僅供參考，不保證其完整性及精確性，報告內容具時效性，邇後若有變更，本公司將不做預告或主動更新。交易人應審慎考量本身之需求及交易可能衍生之風險，並就交易結果自行負責，本公司恕不負任何法律責任，亦不作任何保證。未經本公司授權，禁止以任何形式複製、轉載或節錄。

永豐期貨股份有限公司 | 台北市重慶南路一段2號8樓 | 02-2381-1799 | 111年金管期總字第007號 | 顧問事業部