



SGX

TSR20橡膠日報

2024年4月3日 永豐期貨顧問事業部編制

TSR20橡膠期貨收盤行情表

月份	結算	變動	變動%	交易量	OI	OI增減	跨月	價差	變動
05	162.8	-1.6	▼ 0.97%	1185	14161	-440	05/06	+1.3	-0.1
06	164.1	-1.7	▼ 1.03%	2527	25449	+25	06/07	+0.8	+0.1
07	164.9	-1.6	▼ 0.96%	2381	19766	+221	07/08	+0.7	+0.2
08	165.6	-1.4	▼ 0.84%	1426	11058	+475	08/09	+0.4	0
09	166.0	-1.4	▼ 0.84%	313	4919	-41	09/10	+0.5	+0.1
10	166.5	-1.3	▼ 0.77%	78	3134	-8	10/11	+0.5	+0.1
11	167.0	-1.2	▼ 0.71%	31	1680	0	11/12	+0.5	+0.1
12	167.5	-1.1	▼ 0.65%	0	549	0	12/01	+0.4	0
01	167.9	-1.1	▼ 0.65%	27	240	+20	01/02	+0.4	-0.1
02	168.3	-1.2	▼ 0.71%	1	170	0	02/03	+0.4	-0.0
03	168.7	-1.2	▼ 0.71%	1	133	+1	03/04	+0.4	-0.1
04	169.1	-1.3	▼ 0.76%	0	0	0	跨月價差 = 遠月 - 近月		

橡膠期貨最熱絡月份(第3個月)日K連續圖

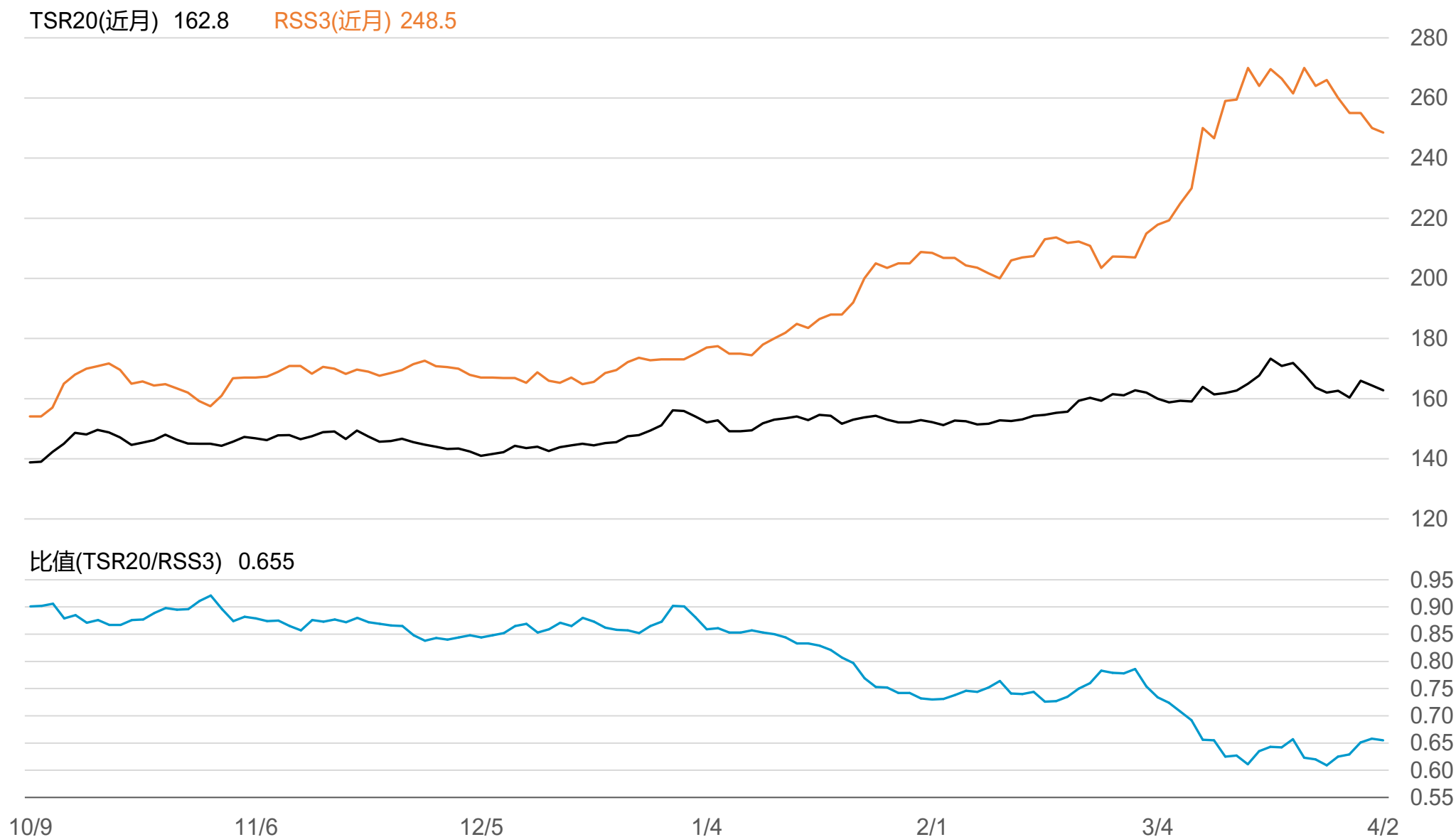


橡膠期貨近3個月價格走勢圖

5月 162.8 6月 164.1 7月 164.9



SGX TSR20/RSS3比值走勢圖



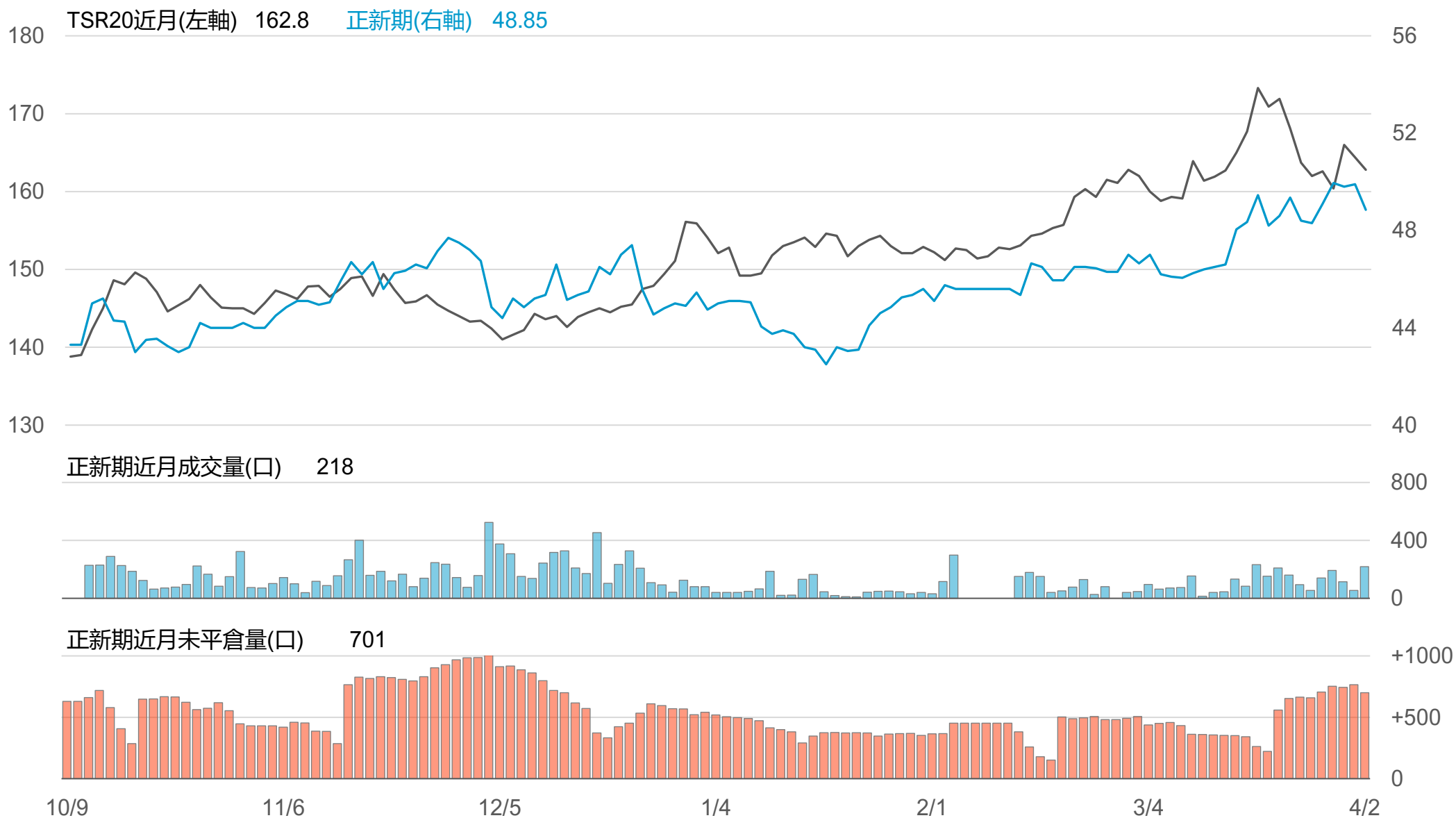
橡膠個股期收盤行情 - 正新(2105)

代碼	月份	收盤	變動	變動%	成交量(口)	OI(口)	增減(口)
FK	04	48.85	-1.05 ▼	2.10%	218	701	-65
FK	05	48.7	-1.25 ▼	2.50%	29	68	+27

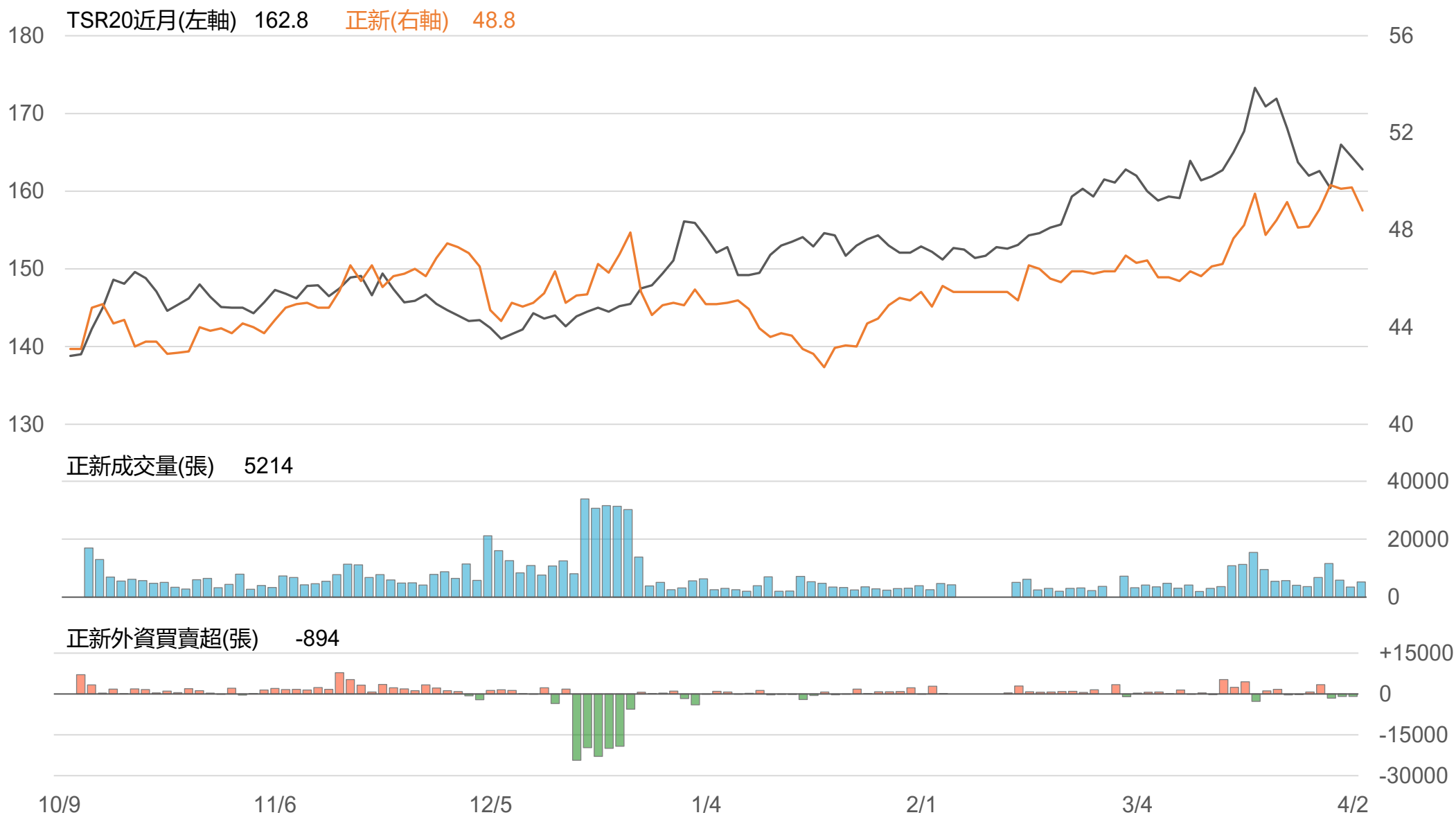
橡膠類股收盤行情

代號	公司	收盤	變動	變動%	成交量(張)	外資買賣超	
						連續(日)	累計(張)
2105	正新	48.8	-0.95 ▼	1.91%	5214	連2賣	-1805
2101	南港	40.7	+0.35 ▲	0.87%	2532	連3買	+1096
2102	泰豐	17.75	-0.10 ▼	0.56%	174	連3賣	-79
2106	建大	32.05	+0.05 ▲	0.16%	825	連8買	+3311
2109	華豐	17.5	-0.20 ▼	1.13%	631	連1賣	-177

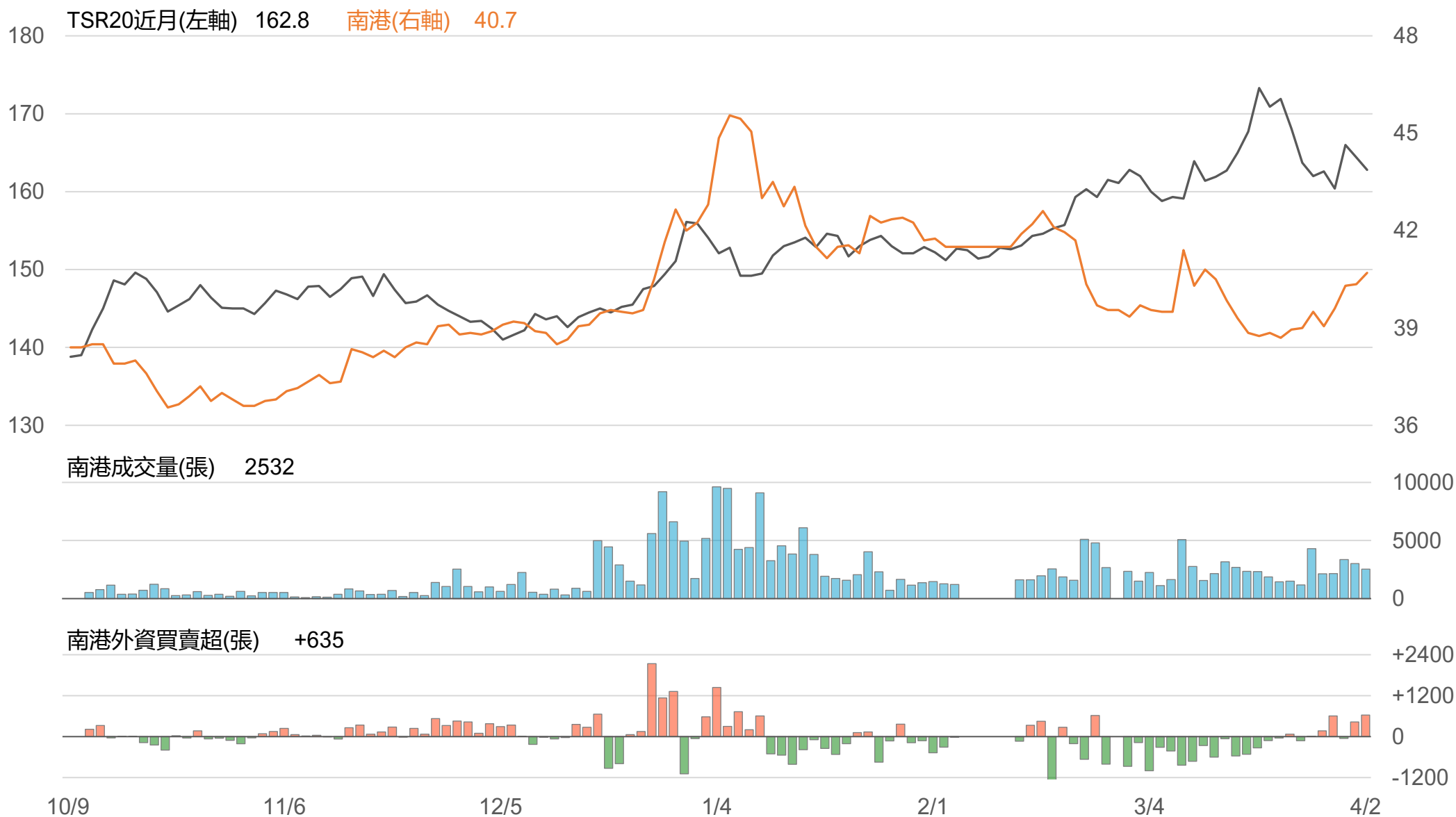
TSR20 / 正新期(FK)



TSR20 / 正新(2105)



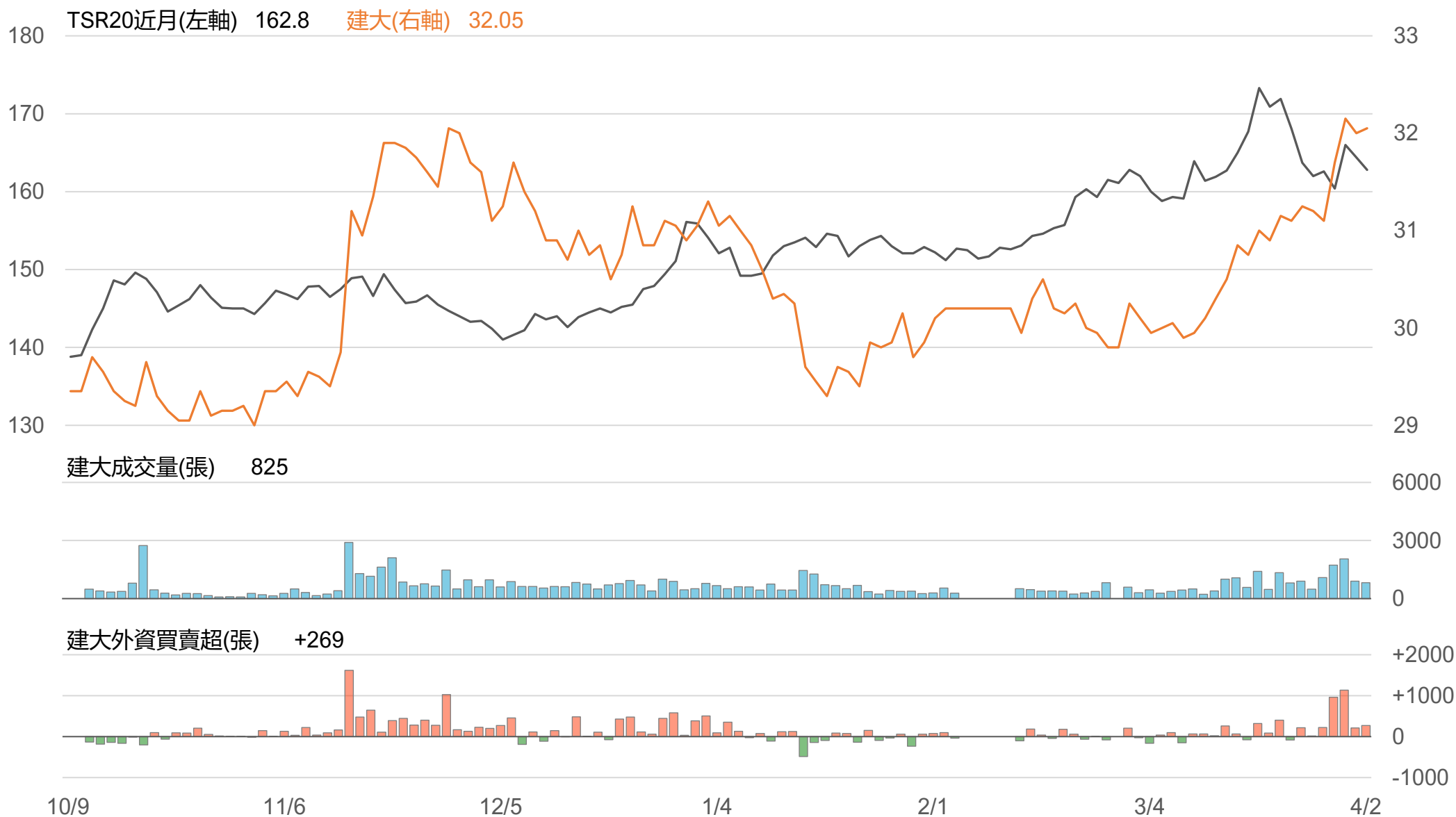
TSR20 / 南港(2101)



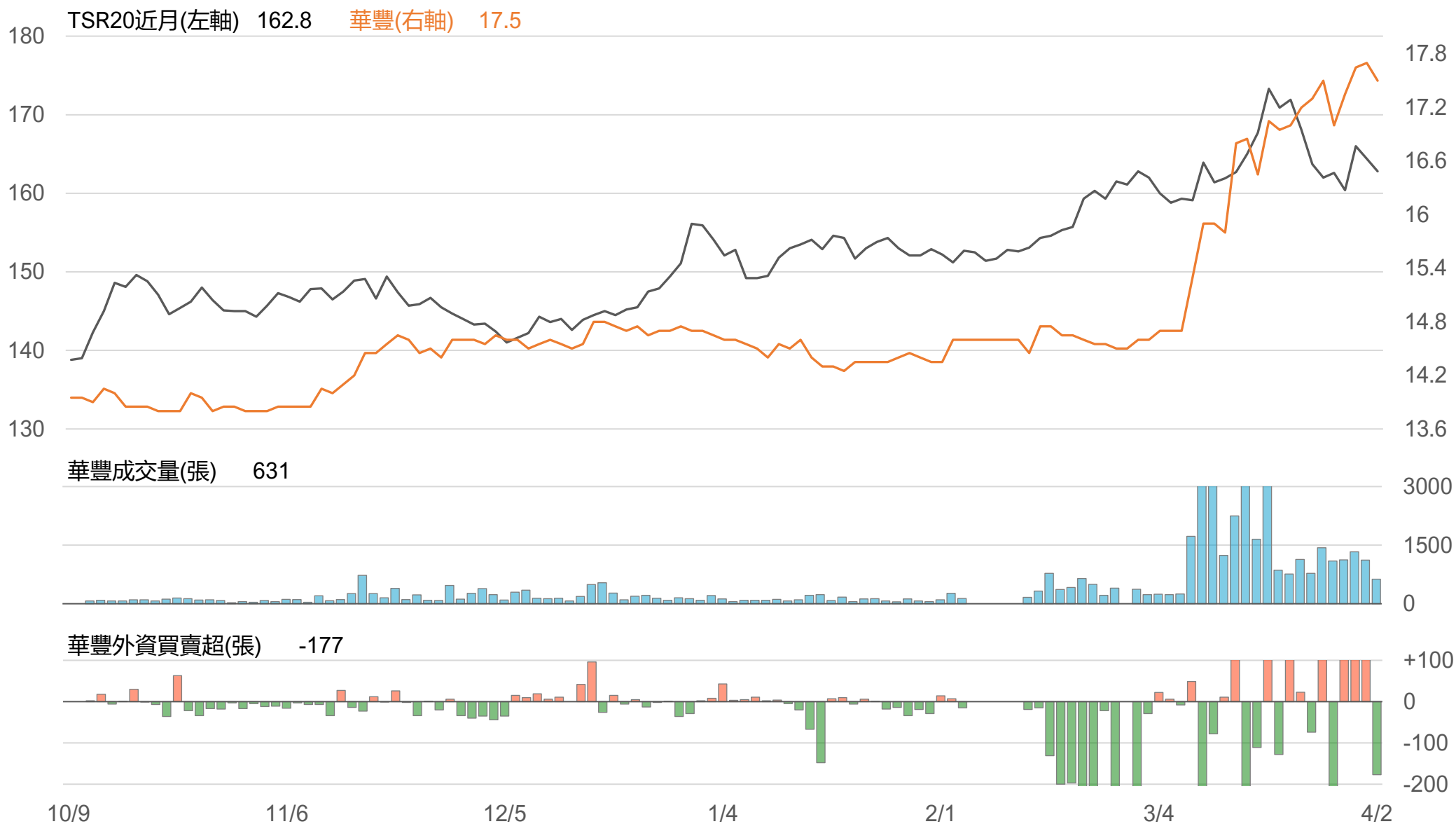
TSR20 / 泰豐(2102)



TSR20 / 建大(2106)



TSR20 / 華豐(2109)



敬語

本研究報告純屬研究性質僅供參考，不保證其完整性及精確性，報告內容具時效性，邇後若有變更，本公司將不做預告或主動更新。交易人應審慎考量本身之需求及交易可能衍生之風險，並就交易結果自行負責，本公司恕不負任何法律責任，亦不作任何保證。未經本公司授權，禁止以任何形式複製、轉載或節錄。

永豐期貨股份有限公司 | 台北市重慶南路一段2號8樓 | 02-2381-1799 | 111年金管期總字第007號 | 顧問事業部