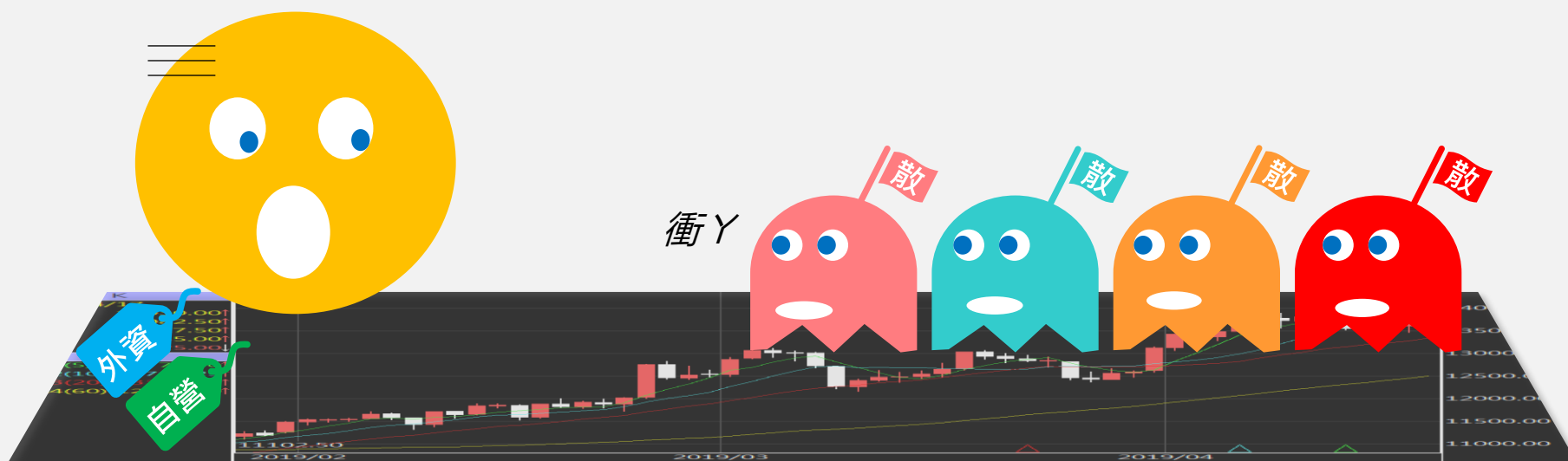


台指期晨報

永豐期貨顧問事業部編製



夜盤期權籌碼 (單日交易淨部位, 單位: 口/億元)

	大台 (口數)	小台 (口數)	大台 +小台/4	Call (口數)	Put (口數)	Call (金額)	Put (金額)
外資	-4777	-10731	-7459.75	+241	+1808	-0.011	+0.084
投信	0	0	0	0	0	0	0
自營	+830	-363	+739.25	-6061	+3177	-0.172	+0.226
合計	-3947	-11094	-6720.5	-5820	+4985	-0.183	+0.310

歐美收盤行情表

標的	收盤	漲跌	漲跌幅	今年以來	0% (52週低)	↔	100% (52週高)
道瓊指數	39170.24	-396.61	-1.00%	+3.9%			90%
標普五百	5205.81	-37.96	-0.72%	+9.1%			95%
那斯達克	16240.45	-156.38	-0.95%	+8.2%			94%
費城半導	4886.9	-75.20	-1.52%	+17.0%			86%
羅素2000	2065.0371	-37.80	-1.80%	+1.9%			86%
美元指數	104.75	-0.25	-0.24%	+3.4%			67%
VIX指數	14.61	+0.96	+7.03%	+17.3%	25%		
時報金融	7935.09	-17.53	-0.22%	+2.6%			90%
法國CAC	8130.05	-75.76	-0.92%	+7.8%			92%
德國DAX	18283.13	-209.36	-1.13%	+9.1%			93%

亞洲收盤行情表

標的	收盤	漲跌	漲跌幅	今年以來	0% (52週低)	↔	100% (52週高)
加權指數	20466.57	+244.24	+1.21%	+14.1%			100%
日經指數	39838.91	+35.82	+0.09%	+19.0%			91%
韓國指數	2753.16	+5.30	+0.19%	+3.7%			95%
上證指數	3074.9586	-2.42	-0.08%	+3.4%			56%
恆生指數	16931.52	+390.10	+2.36%	-0.7%	35%		
海峽指數	3247.72	+12.83	+0.40%	+0.2%			59%
印度指數	22453.3	-8.70	-0.04%	+3.3%			99%
印尼指數	7205.67	+44.32	+0.62%	-0.9%			72%
泰國指數	1379.46	-0.02	-0.00%	-2.6%	11%		
越南指數	1287.04	+5.52	+0.43%	+13.9%			97%

重要美股表現

標的	收盤	漲跌	漲跌幅	標的	收盤	漲跌	漲跌幅
蘋果	168.84	-1.19	-0.70%	高通	171.04	-0.68	-0.40%
亞馬遜	180.69	-0.28	-0.15%	美光	122.75	-1.55	-1.25%
谷歌	154.56	-0.93	-0.60%	特斯拉	166.63	-8.59	-4.90%
臉書	497.37	+6.02	+1.23%	美孚石油	119.28	+2.29	+1.96%
奈飛	614.21	-0.10	-0.02%	太陽能源	2.8	-0.10	-3.45%
微軟	421.44	-3.13	-0.74%	沃爾瑪	59.16	-0.84	-1.40%
英特爾	43.94	-0.58	-1.30%	家得寶	363	-5.03	-1.37%
台積電A	140.22	-1.27	-0.90%	耐吉	90.95	-1.61	-1.74%
輝達	894.52	-9.11	-1.01%	摩根大通	198.86	-0.08	-0.04%
德州儀器	170.36	-2.81	-1.62%	輝瑞製藥	27.55	-0.17	-0.61%

台灣期交所夜盤行情表

商品	月份	收盤	漲跌	漲跌幅	成交量	合約歷史高	合約歷史低
台指	04	20451	-70 ↓	0.34%	52891	20554	17220
	05	20476	-62 ↓	0.30%	787	20569	18754
小台指	W1	20424	-55 ↓	0.27%	1344	20502	19794
	W2	20426	-65 ↓	0.32%	174	20519	20083
電子	04	1076.9	-3 ↓	0.28%	240	1082.25	915
	05	1076.7	-4 ↓	0.37%	2	1079.3	1034.95
小電子	04	1075.9	-4 ↓	0.37%	1072	1082.4	952
	05	1077	-3.7 ↓	0.34%	49	1082.7	970.1

台灣期交所夜盤行情表

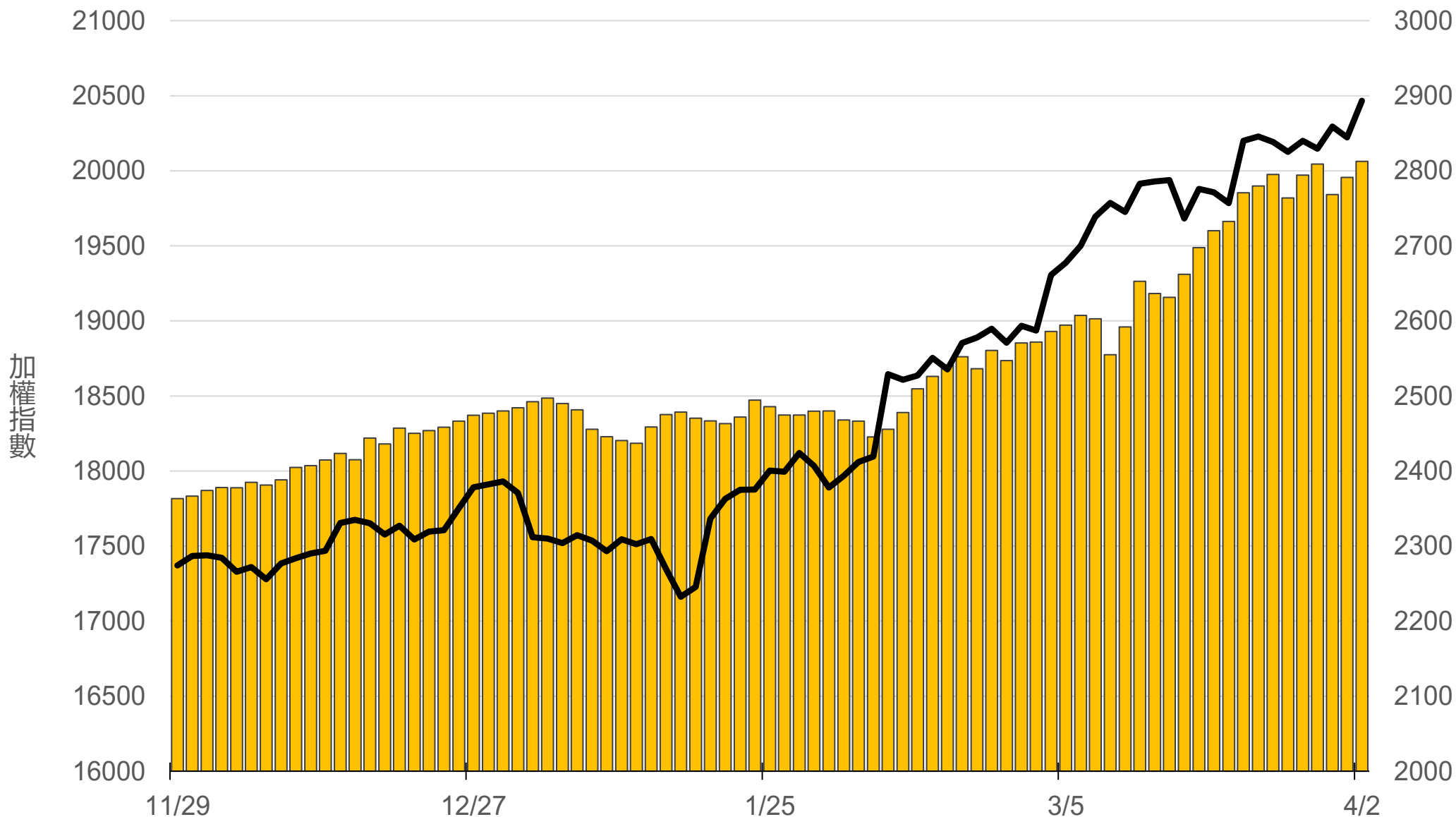
商品	月份	收盤	漲跌	漲跌幅	成交量	合約歷史高	合約歷史低
道瓊	06	39476	-380 ↓	0.95%	1228	40305	34554
	09	39873	-289 ↓	0.72%	51	40680	38200
標普500	06	5262.5	-30.25 ↓	0.57%	47	5330	4783
	09	5300.25	-51.25 ↓	0.96%	9	5385.75	5247.5
那斯達克	06	18350	-130 ↓	0.70%	2893	18710	14600
	09	18568	-143 ↓	0.76%	16	18925	18280
黃金	04	2261.3	-8.8 ↓	0.39%	20	2274	2012.9
	06	2281.4	-10.4 ↓	0.45%	25	2293.8	2064
台幣黃金	04	8822	-0.5 ↓	0.01%	61	8873.5	7595
	06	8912	+48 ↑	0.54%	35	8913	7799
布蘭特	06	2837	+19.5 ↑	0.69%	13	2850.5	2520
	07	-	-	-	-	2780	2738

台灣期交所夜盤行情表

商品	月份	收盤	漲跌	漲跌幅	成交量	合約歷史高	合約歷史低	
歐元	06	1.0811	+0.0036	↑	0.33%	6	1.1202	1.0768
	09	1.0816	+0.0004	↑	0.04%	11	1.0919	1.0812
日圓	06	149.72	-0.08	↓	0.05%	30	150.01	137.81
	09	147.99	-0.02	↓	0.01%	2	148.04	146.45
英鎊	06	-	-	■	-	-	-	-
	09	-	-	■	-	-	-	-
澳幣	06	0.6535	+0.0014	↑	0.21%	18	0.6867	0.6498
	09	-	-	■	-	-	-	-
大美人	04	-	-	■	-	-	-	-
	05	-	-	■	-	-	-	-
小美人	04	-	-	■	-	-	-	-
	05	-	-	■	-	-	-	-

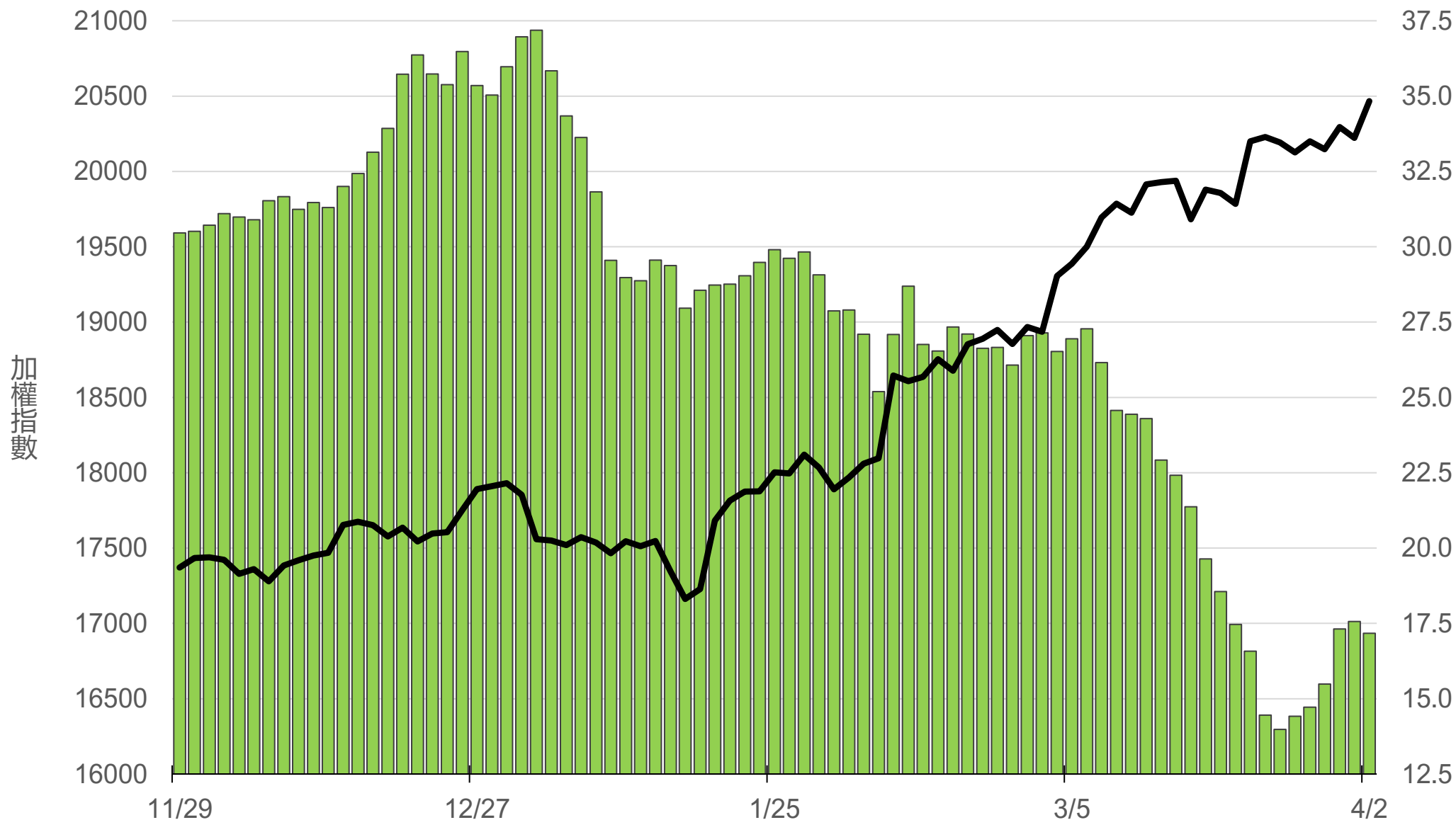
上市融資餘額(億元)

2812.7



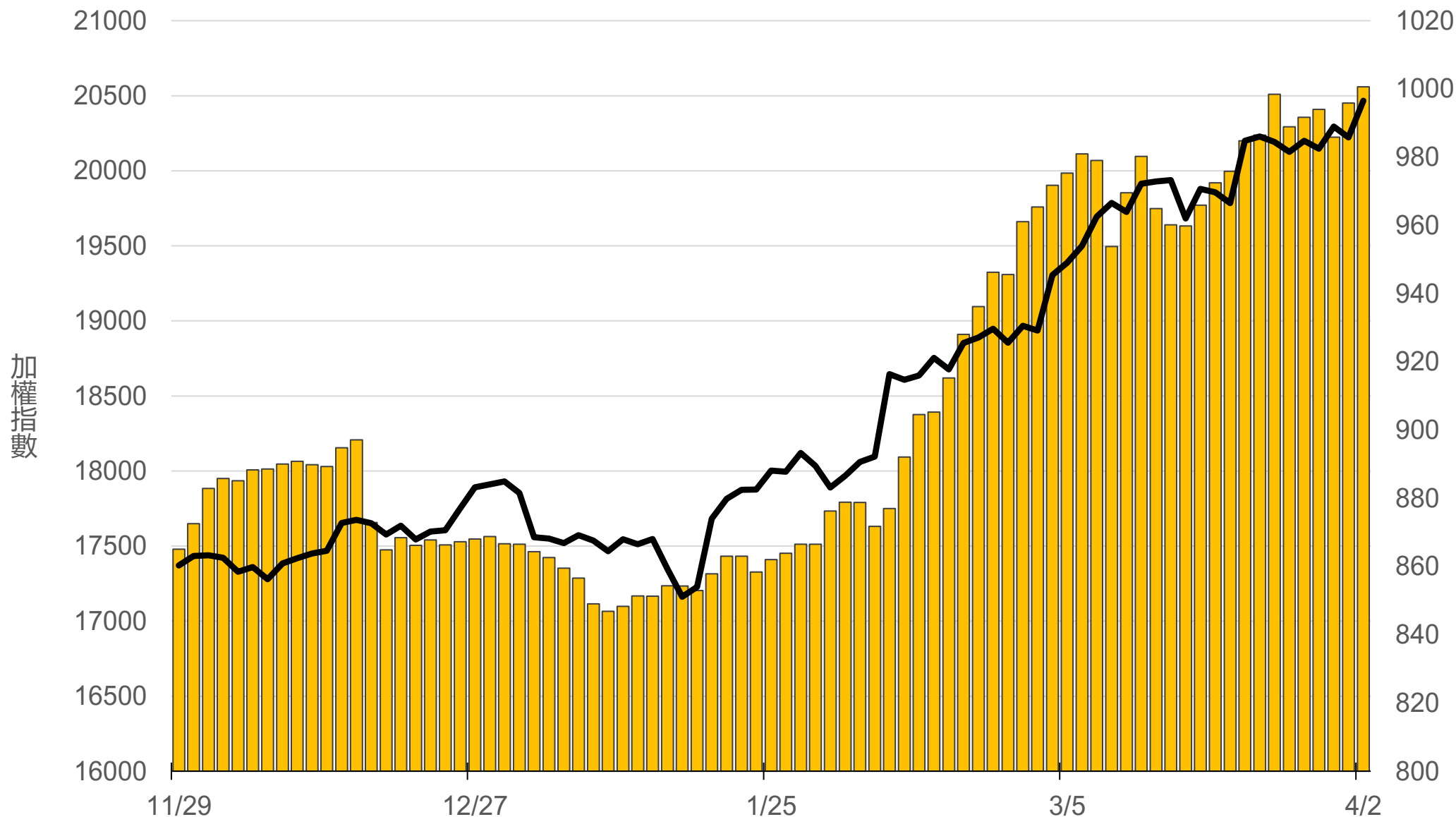
上市融券餘額(萬張)

17.2



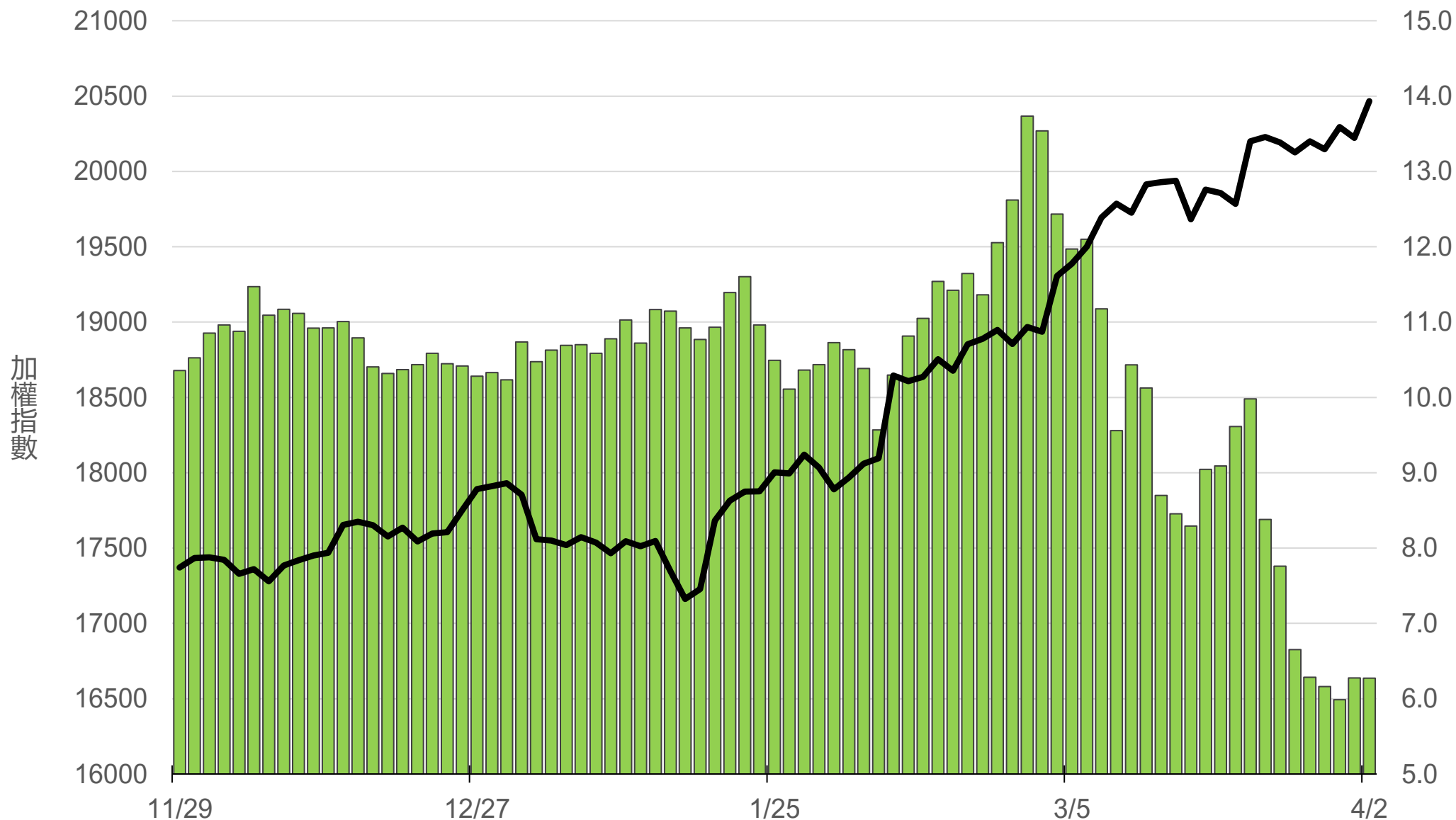
上櫃融資餘額(億元)

1000.6



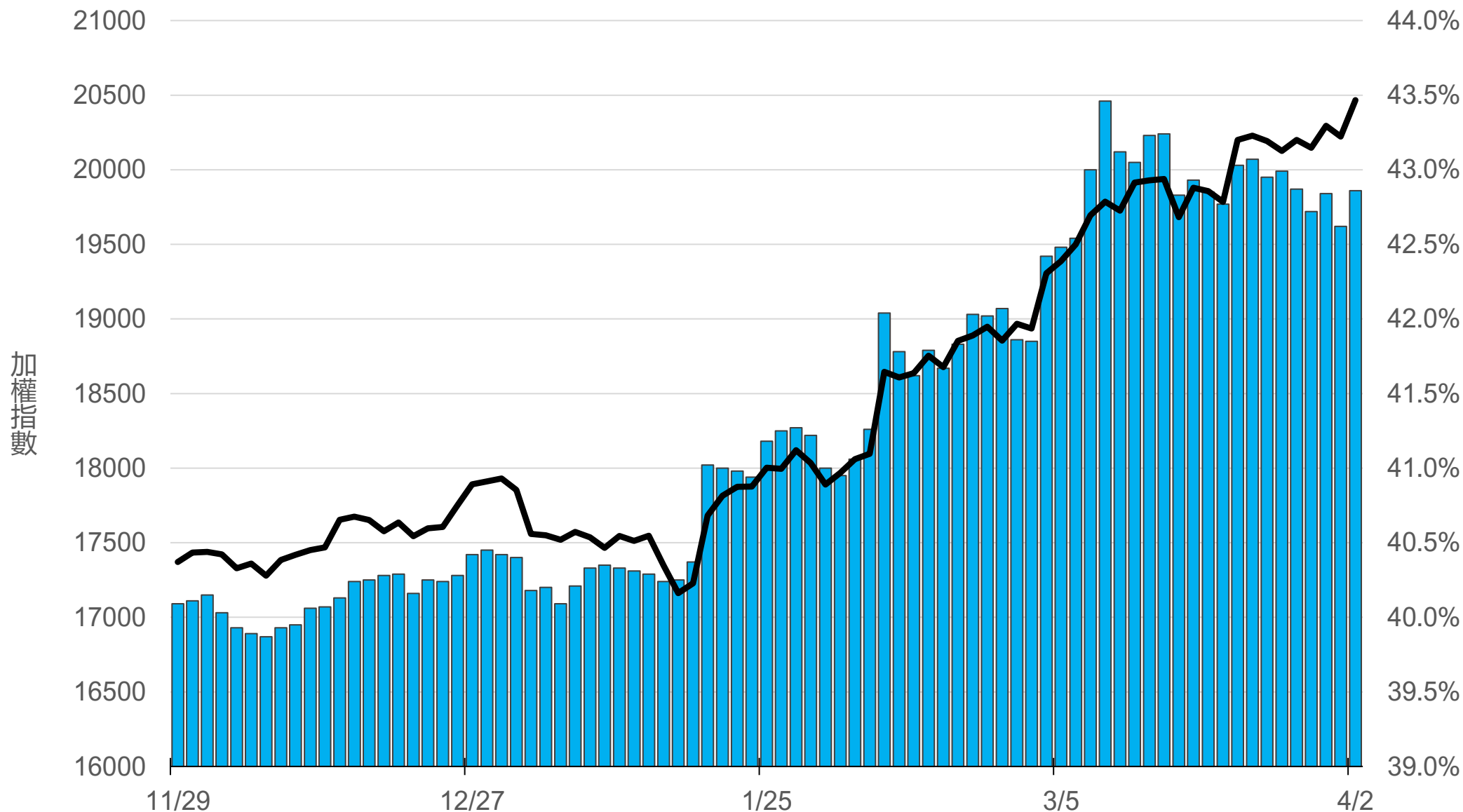
上櫃融券餘額(萬張)

6.3



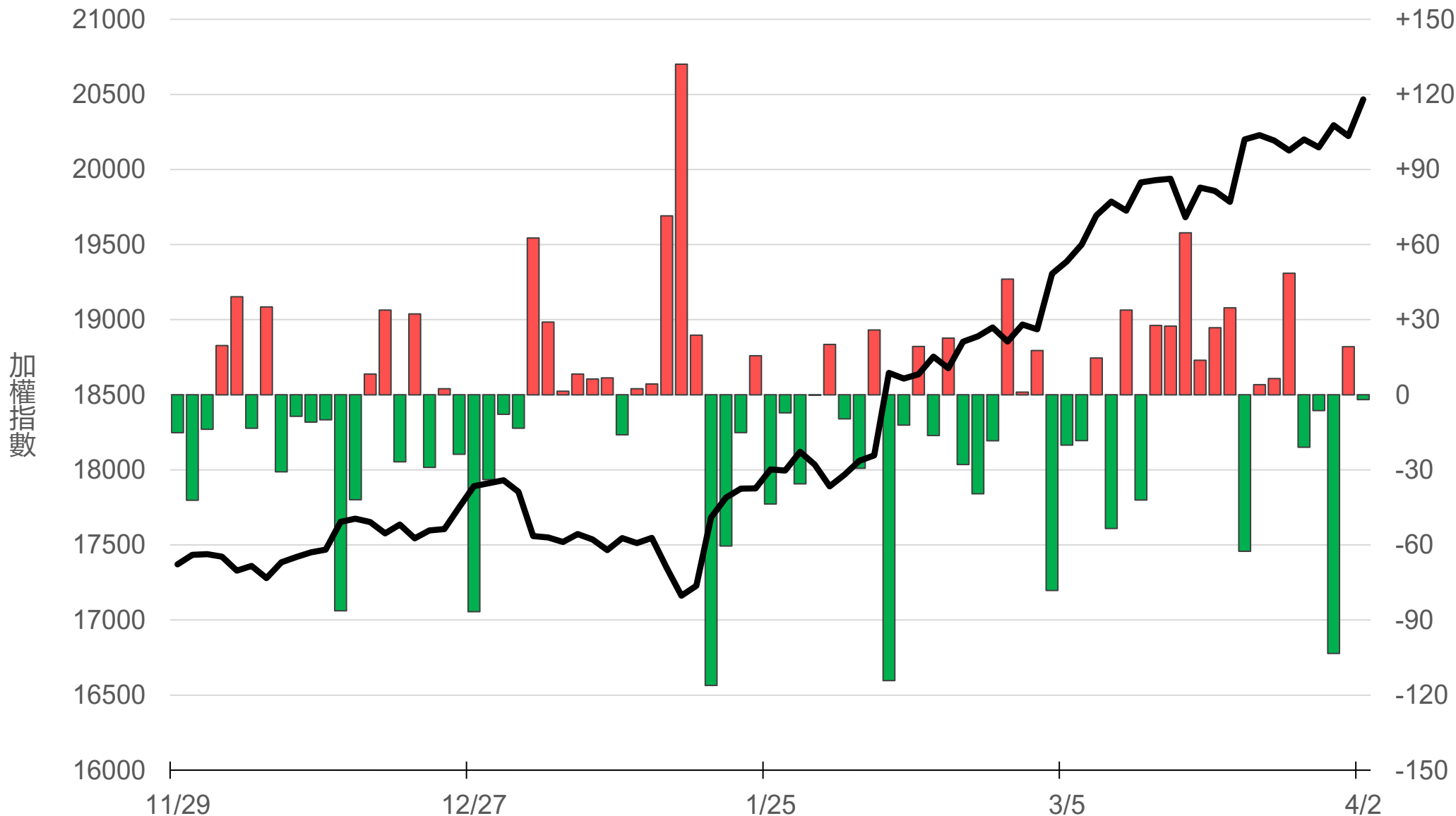
外資持股市值佔總市值%

42.86%



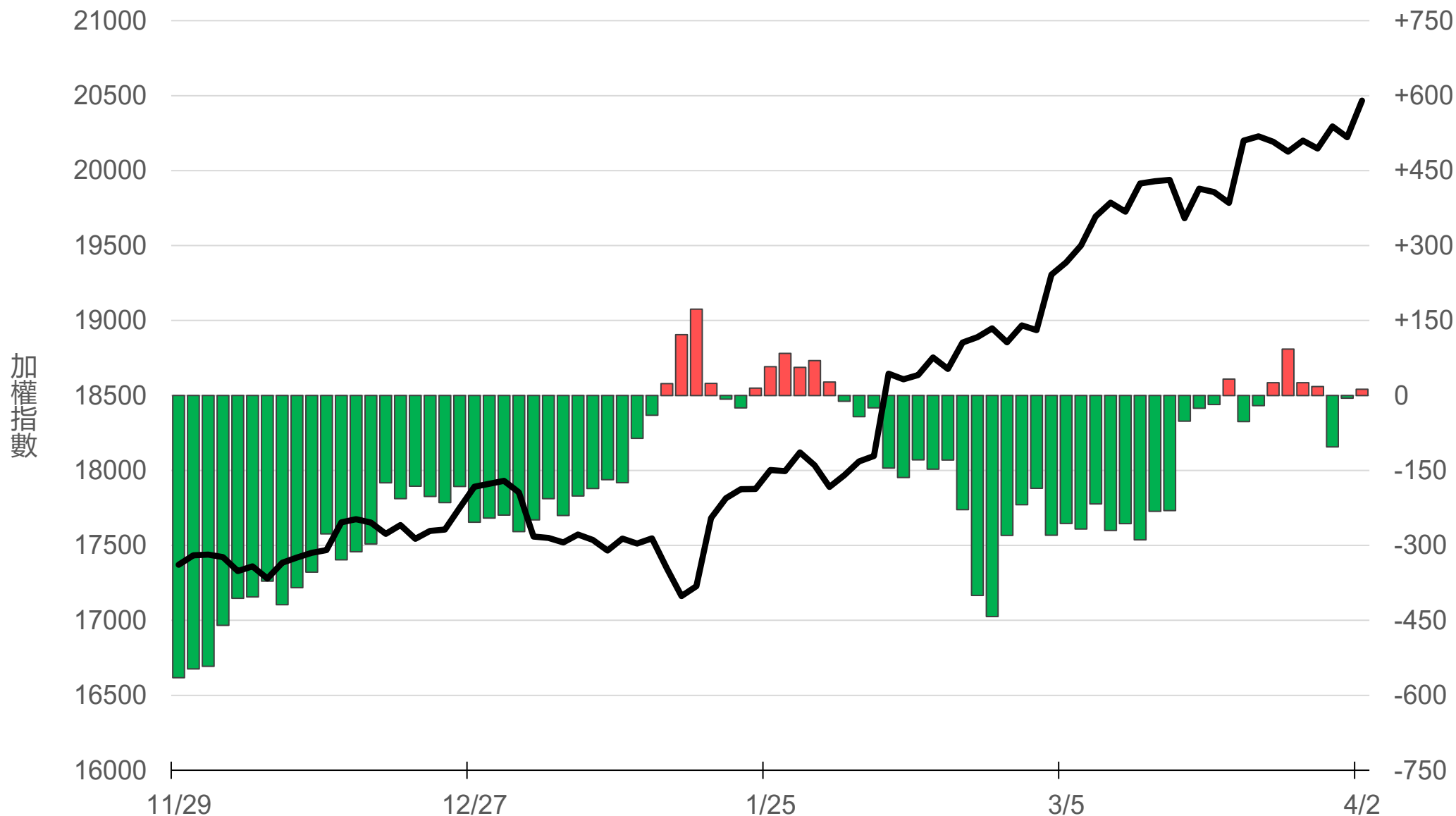
八大行庫買賣超(億元)

-1.95



八大近20日累計買賣超(億元)

12.6




原型期貨ETF (單位: 張, 新台幣億元)

商品	收盤	漲跌	漲跌幅	成交量	金額	市值
元大黃金 (00635U)	26.91	-0.05 ↓	0.19%	502	0.13	7.8
元大石油 (00642U)	18.59	+0.14 ↑	0.76%	1642	0.31	25.8
元大白銀 (00738U)	23.56	+0.15 ↑	0.64%	441	0.10	12.4
元大美元指數 (00682U)	21.19	+0.09 ↑	0.43%	30	0.01	1.2
街口黃豆 (00693U)	24.10	-0.20 ↓	0.82%	170	0.04	6.4
街口銅 (00763U)	24.94	+0.05 ↑	0.20%	311	0.08	5.5

槓桿及反向型期貨ETF (單位：張，新台幣億元)

商品	收盤	漲跌	漲跌幅	成交量	金額	市值
元大黃金正2 (00708L)	32.12	-0.16 ↓	0.50%	871	0.28	9.0
元大黃金反1 (00674R)	11.01	+0.02 ↑	0.18%	496	0.05	4.6
元大石油反1 (00673R)	7.16	-0.04 ↓	0.56%	15930	1.14	71.6
元大日圓正2 (00706L)	6.70	-0.04 ↓	0.59%	10556	0.71	48.4
元大日圓反1 (00707R)	28.59	0 -	0	0	0.00	2.0
元大美元指數正2 (00683L)	22.90	+0.24 ↑	1.06%	272	0.06	5.0
元大美元指數反1 (00684R)	15.40	-0.10 ↓	0.65%	32	0.00	1.0
街口布蘭特正2 (00715L)	17.51	+0.24 ↑	1.39%	9994	1.75	44.7

台 指 期 晨 報



永豐期貨股份有限公司 | 台北市重慶南路一段2號8樓 | 02-2381-1799 | 111年金管期總字第007號 | 顧問事業部
本研究報告純屬研究性質僅供參考，不保證其完整性及精確性，報告內容具時效性，邇後若有變更，本公司將不做預告或主動更新。交易人決策時應衡量自身需求與交易風險，並就交易結果自行負責，本公司恕不負任何法律責任，亦不作任何保證。未經授權，禁止任何形式抄襲、引用或轉載。