



CME

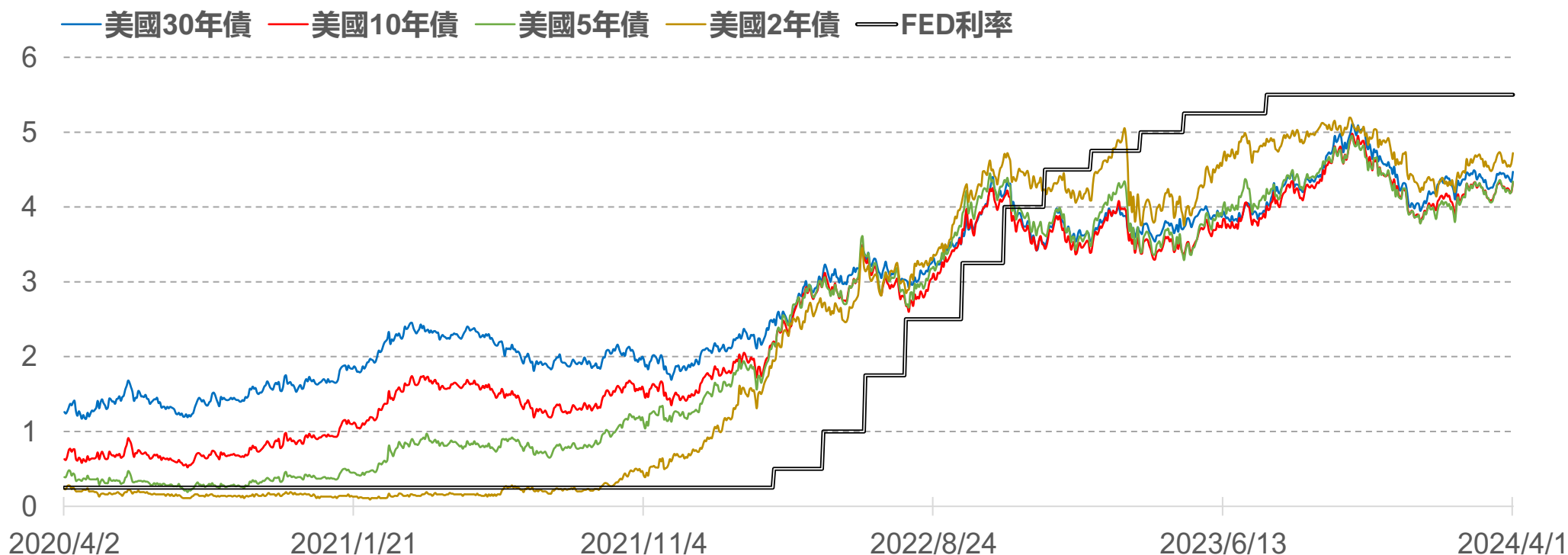
# FedWatch 升降息機率

2024年4月2日 永豐期貨顧問事業部編制



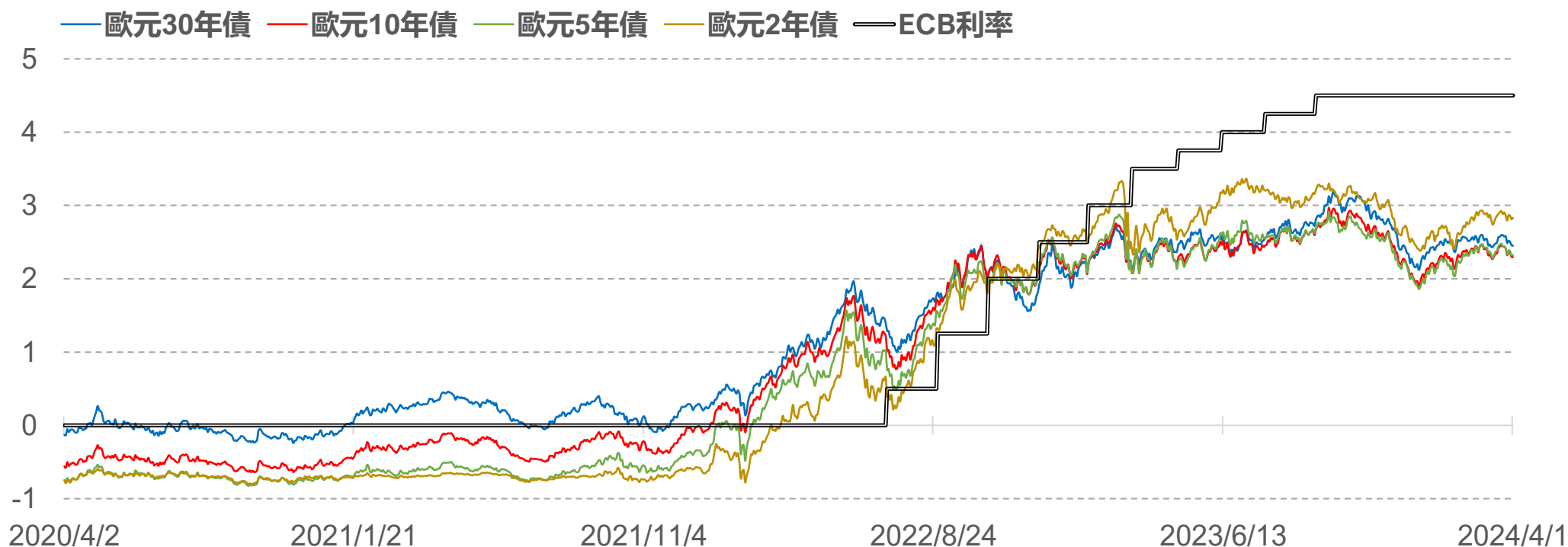
# 美債殖利率表現

| 標的  | 收盤   | 變動    | 變動%    | 近一週    | 近一月    | 近一季     | 52週高 | 52週低 |
|-----|------|-------|--------|--------|--------|---------|------|------|
| 30年 | 4.47 | +0.13 | +3.00% | +1.13% | +3.23% | +10.92% | 5.11 | 3.54 |
| 10年 | 4.33 | +0.13 | +3.10% | +1.88% | +3.34% | +11.60% | 4.98 | 3.30 |
| 5年  | 4.34 | +0.13 | +3.09% | +2.60% | +4.08% | +13.02% | 4.95 | 3.29 |
| 2年  | 4.72 | +0.13 | +2.83% | +3.96% | +3.96% | +11.58% | 5.19 | 3.75 |



# 歐債殖利率表現

| 標的  | 收盤    | 變動     | 變動%    | 近一週    | 近一月    | 近一季     | 52週高  | 52週低  |
|-----|-------|--------|--------|--------|--------|---------|-------|-------|
| 30年 | 2.451 | -0.007 | -0.28% | -5.04% | -5.40% | +12.79% | 3.192 | 2.120 |
| 10年 | 2.295 | -0.005 | -0.22% | -4.93% | -6.75% | +18.30% | 2.968 | 1.899 |
| 5年  | 2.323 | +0.002 | +0.09% | -3.77% | -5.99% | +23.37% | 2.916 | 1.860 |
| 2年  | 2.831 | +0.018 | +0.63% | -1.14% | -3.29% | +18.94% | 3.364 | 2.380 |

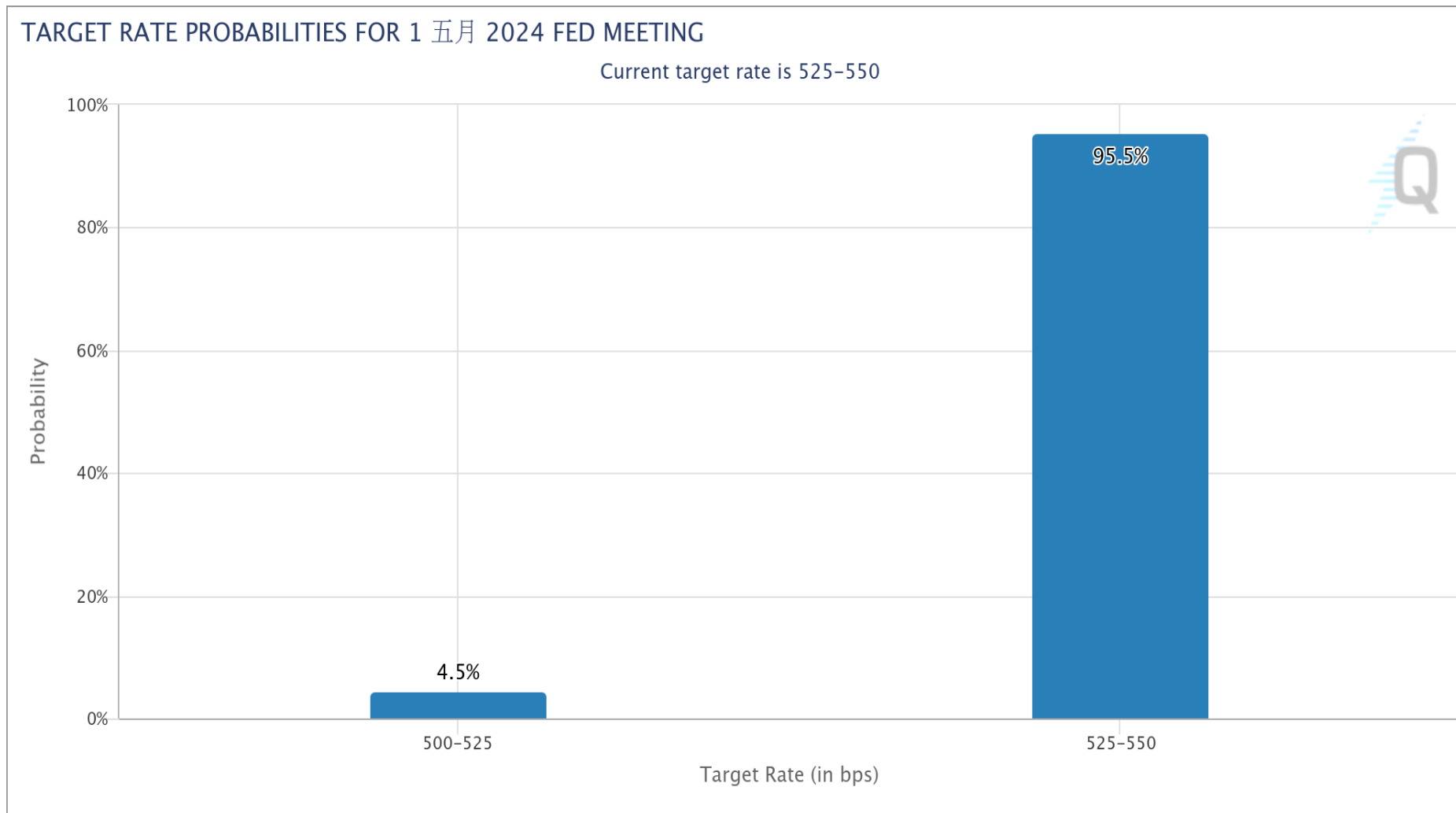


# FedWatch升降息機率(%)

| 利率區間       | 2.50  | 2.75 | 3.00 | 3.25 | 3.50 | 3.75 | 4.00 | 4.25 | 4.50 | 4.75 | 5.00 | 5.25     | 5.50 |
|------------|---|------|------|------|------|------|------|------|------|------|------|----------|------|
| 會議日期       | 2.75  | 3.00 | 3.25 | 3.50 | 3.75 | 4.00 | 4.25 | 4.50 | 4.75 | 5.00 | 5.25 | 5.50     | 5.75 |
| 2024/05/01 |   |      |      |      |      |      |      |      |      |      | 4.5  | 95.5     |      |
| 2024/06/12 |   |      |      |      |      |      |      |      |      | 2.5  | 56.3 | 41.2     |      |
| 2024/07/31 |   |      |      |      |      |      |      |      | 0.9  | 21.4 | 51   | 26.7     |      |
| 2024/09/18 |   |      |      |      |      |      | 0.6  | 14.4 | 40.9 | 35   | 9.1  |          |      |
| 2024/11/07 |   |      |      |      |      | 0.3  | 6.5  | 25.8 | 38.4 | 23.9 | 5.2  |          |      |
| 2024/12/18 |   |      |      |      |      | 0.2  | 4.3  | 19   | 33.9 | 29   | 11.8 | 1.8      |      |
| 2025/01/29 |   |      |      |      | 0.1  | 2.1  | 11.1 | 25.9 | 31.6 | 21   | 7.2  | 1        |      |
| 2025/03/19 |   |      |      |      | 1.2  | 7.2  | 19.5 | 29.2 | 25.6 | 13.1 | 3.7  | 0.4      |      |
| 2025/04/30 |   |      |      | 0.5  | 3.5  | 11.9 | 23.2 | 27.8 | 20.8 | 9.5  | 2.4  | 0.3      |      |
| 備註         | 1. 2022年3月至2023年7月累計升息11次共21碼 利率區間由0-0.25% ➔ 5.25-5.50%<br>2. 2023年9月起已連續五次會議維持利率不變 |      |      |      |      |      |      |      |      |      |      | 目前<br>利率 |      |

# FOMC會議日期：5月1日 (台北時間5月2日凌晨2點)

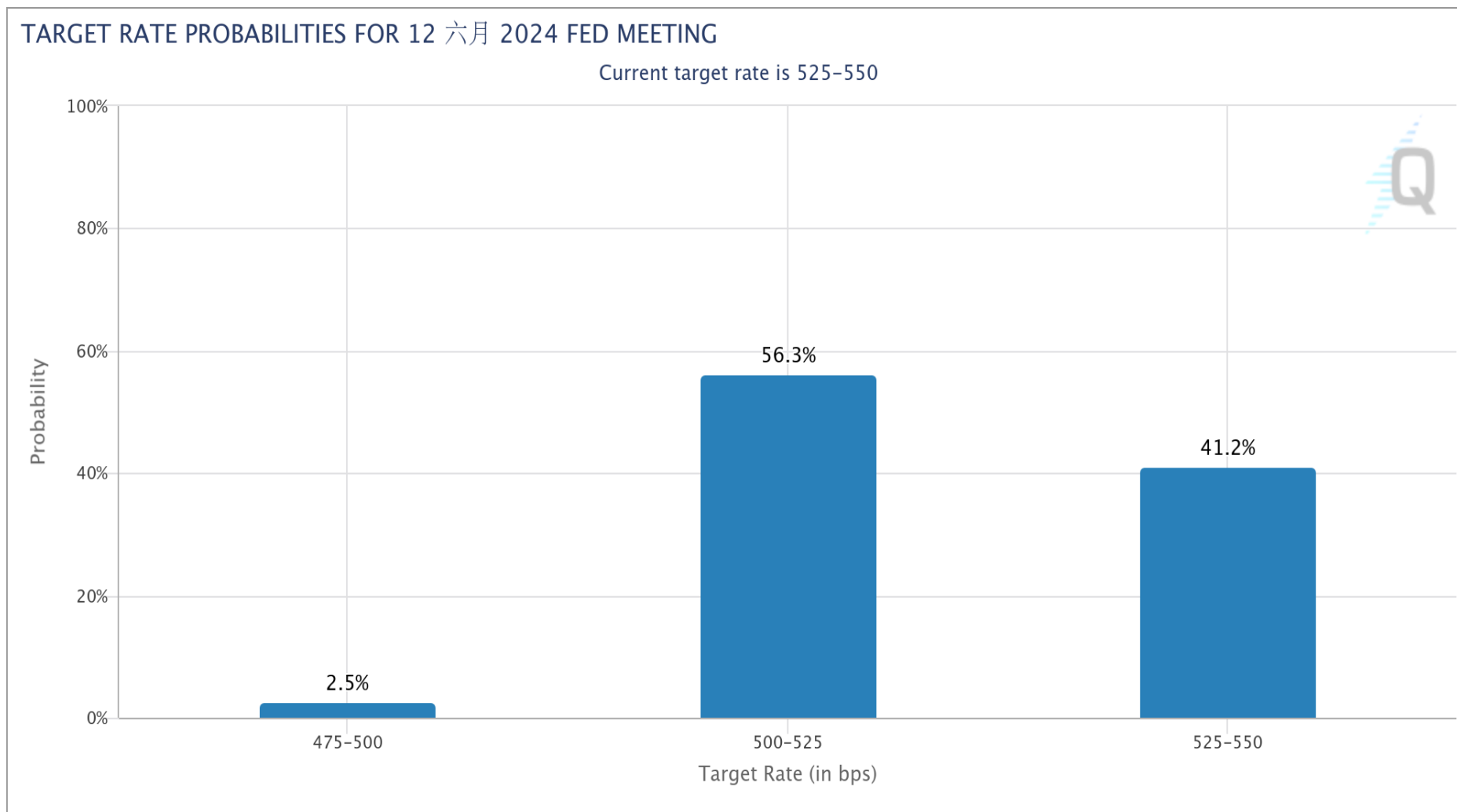
FedWatch降息機率： 維持不變 95.5% 降息1碼 4.5% 降息2碼 -



數據與圖表來源：芝商所FedWatch工具

# FOMC會議日期：6月12日 (台北時間6月13日凌晨2點)

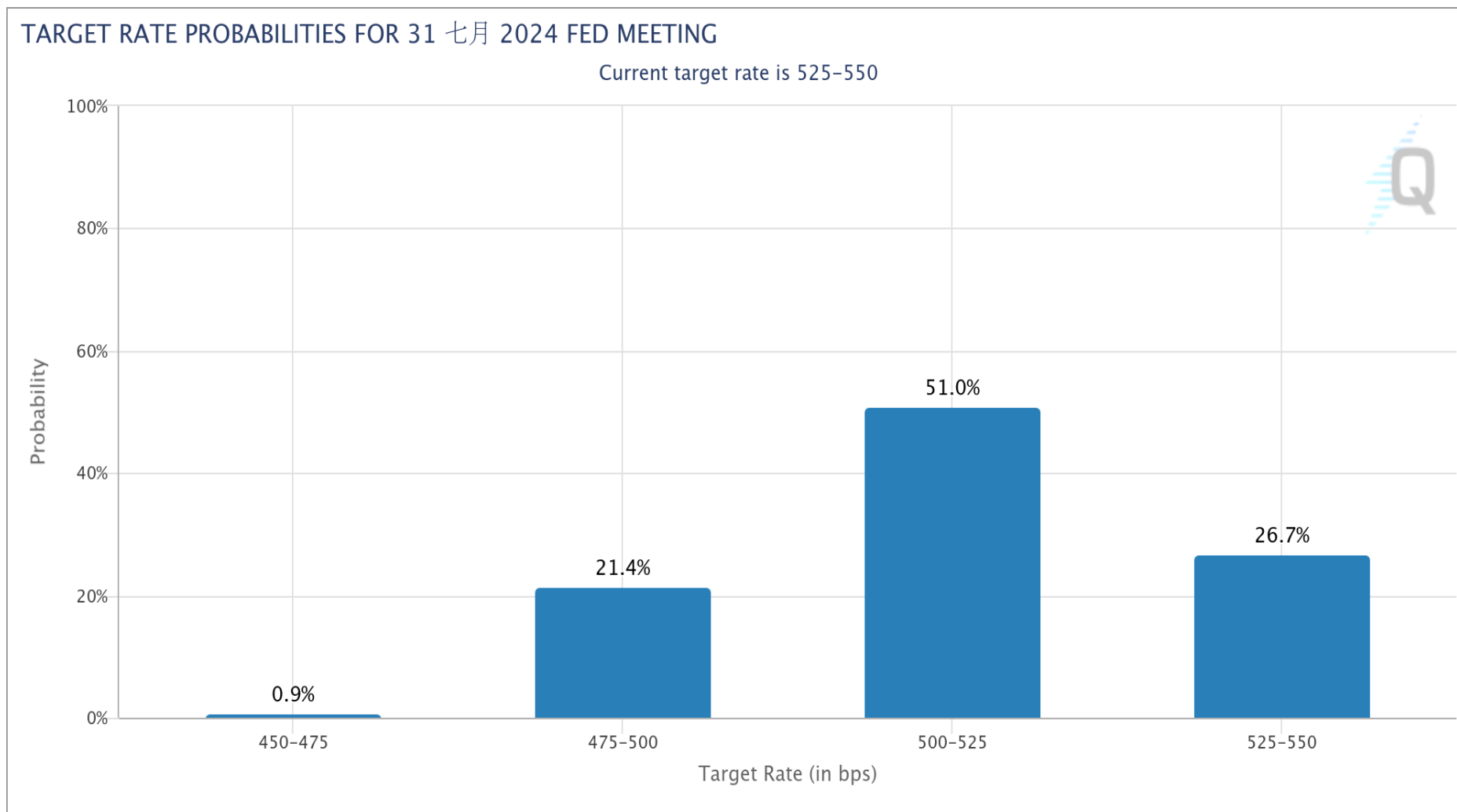
FedWatch降息機率：**維持不變** 41.2% **降息1碼** 56.3% **降息2碼** 2.5%



數據與圖表來源：芝商所FedWatch工具

# FOMC會議日期：7月31日 (台北時間8月1日凌晨2點)

FedWatch降息機率：**維持不變** 26.7% **降息1碼** 51.0% **降息2碼** 21.4%



數據與圖表來源：芝商所FedWatch工具

# 敬語

---

本研究報告純屬研究性質僅供參考，不保證其完整性及精確性，報告內容具時效性，邇後若有變更，本公司將不做預告或主動更新。交易人應審慎考量本身之需求及交易可能衍生之風險，並就交易結果自行負責，本公司恕不負任何法律責任，亦不作任何保證。未經本公司授權，禁止以任何形式複製、轉載或節錄。

永豐期貨股份有限公司 | 台北市重慶南路一段2號8樓 | 02-2381-1799 | 111年金管期總字第007號 | 顧問事業部