



SGX

TSR20橡膠日報

2024年4月2日 永豐期貨顧問事業部編制

TSR20橡膠期貨收盤行情表

月份	結算	變動	變動%	交易量	OI	OI增減	跨月	價差	變動
05	164.4	+1.7 ▲	1.04%	2898	14601	-1257	05/06	+1.4	-0.2
06	165.8	+1.5 ▲	0.91%	3780	25424	+376	06/07	+0.7	+0.2
07	166.5	+1.7 ▲	1.03%	3947	19545	+937	07/08	+0.5	+0.1
08	167.0	+1.8 ▲	1.09%	1860	10583	+368	08/09	+0.4	-0.1
09	167.4	+1.7 ▲	1.03%	443	4960	+57	09/10	+0.4	-0.1
10	167.8	+1.6 ▲	0.96%	279	3142	+106	10/11	+0.4	-0.0
11	168.2	+1.6 ▲	0.96%	79	1680	+2	11/12	+0.4	-0.2
12	168.6	+1.4 ▲	0.84%	81	549	+35	12/01	+0.4	-0.1
01	169.0	+1.3 ▲	0.78%	214	220	+77	01/02	+0.5	0
02	169.5	+1.3 ▲	0.77%	7	170	-1	02/03	+0.4	0
03	169.9	+1.3 ▲	0.77%	6	132	-3	03/04	+0.5	0
04	170.4	0 -	0	0	0	0	跨月價差 = 遠月 - 近月		

橡膠期貨最熱絡月份(第3個月)日K連續圖



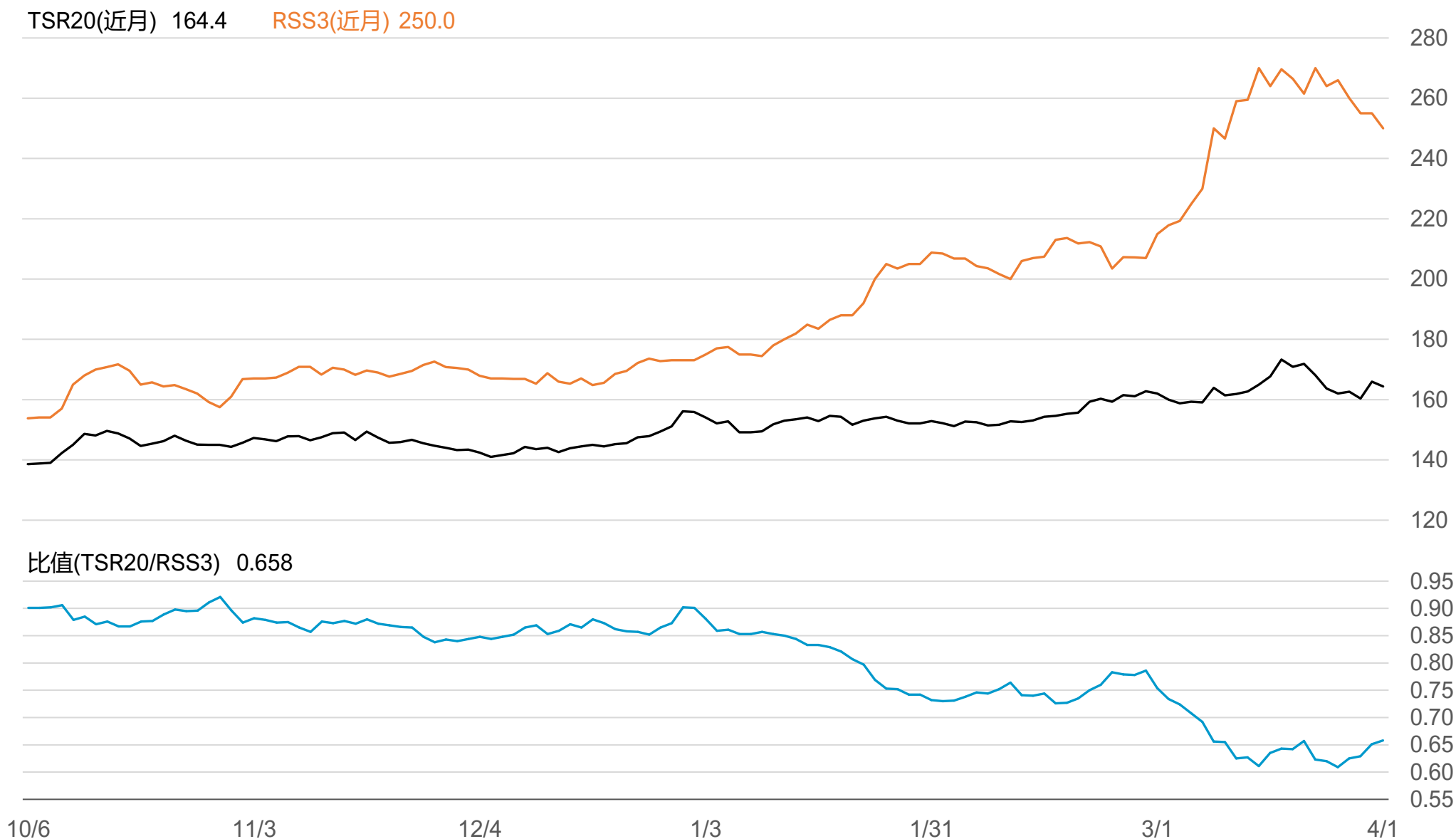
橡膠期貨近3個月價格走勢圖

5月 164.4 6月 165.8 7月 166.5



7月-6月價差 0.7

SGX TSR20/RSS3比值走勢圖



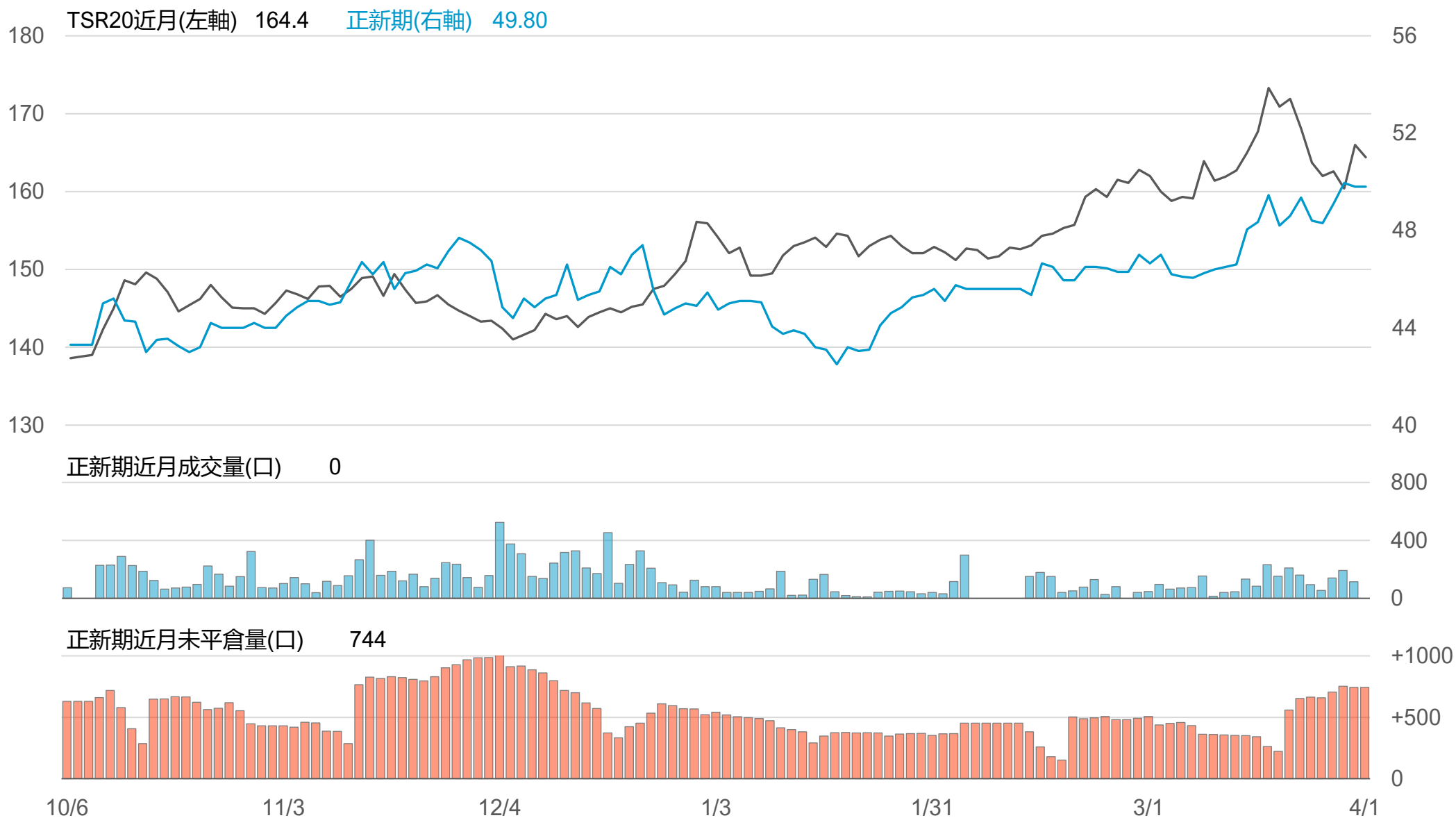
橡膠個股期收盤行情 - 正新(2105)

代碼	月份	收盤	變動	變動%	成交量(口)	OI(口)	增減(口)
FK	04	49.8	-0.15 ▼	0.30%	115	744	-9
FK	05	49.9	+0.40 ▲	0.80%	4	30	+3

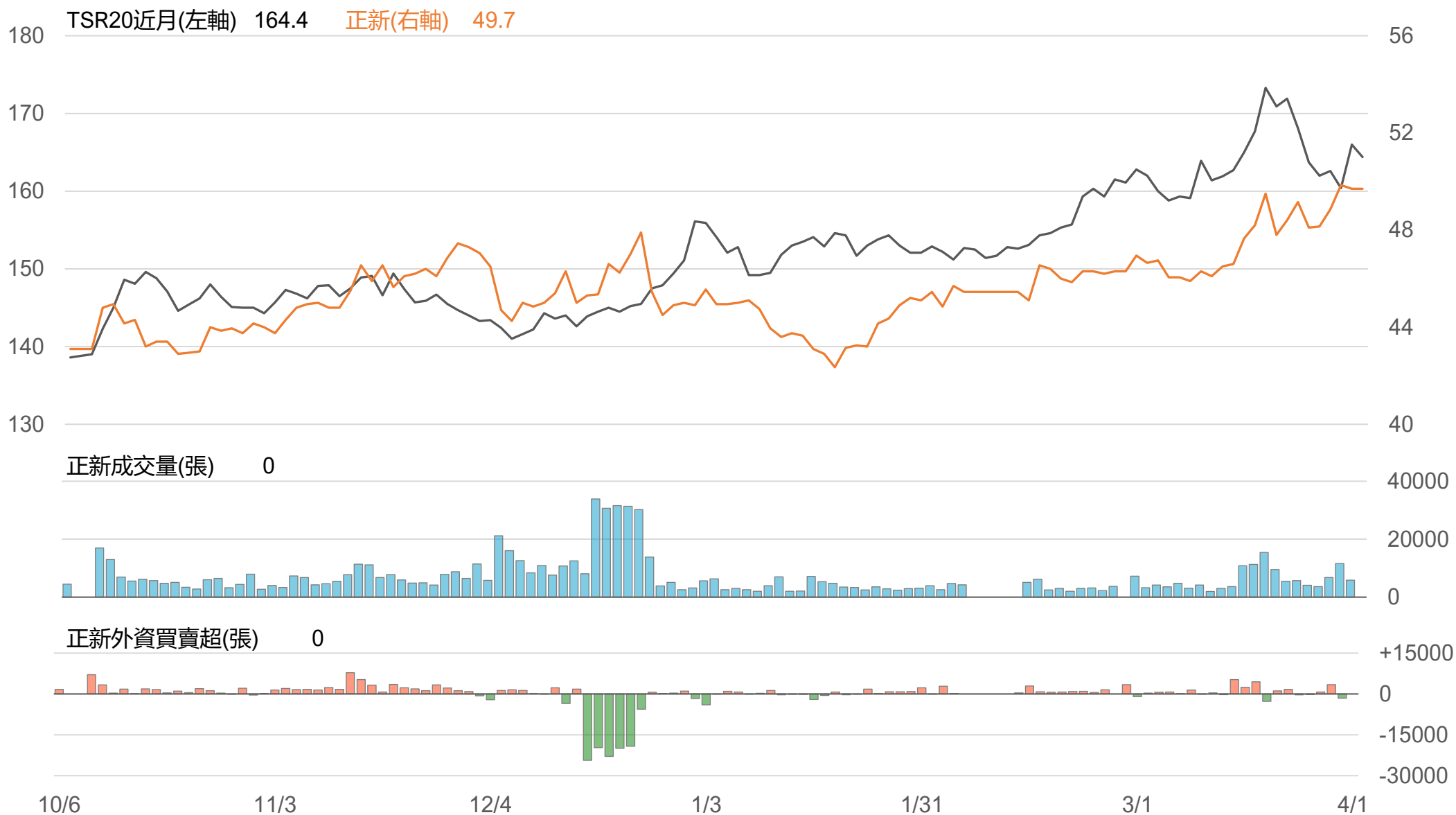
橡膠類股收盤行情

代號	公司	收盤	變動	變動%	成交量(張)	外資買賣超	
						連續(日)	累計(張)
2105	正新	49.7	-0.15 ▼	0.30%	5896	連1賣	-1556
2101	南港	40.3	+0.70 ▲	1.77%	3359	連1賣	-54
2102	泰豐	17.95	-0.15 ▼	0.83%	755	連4買	+260
2106	建大	32.15	+0.45 ▲	1.42%	2045	連5買	+2555
2109	華豐	17.65	+0.30 ▲	1.73%	1328	連2買	+607

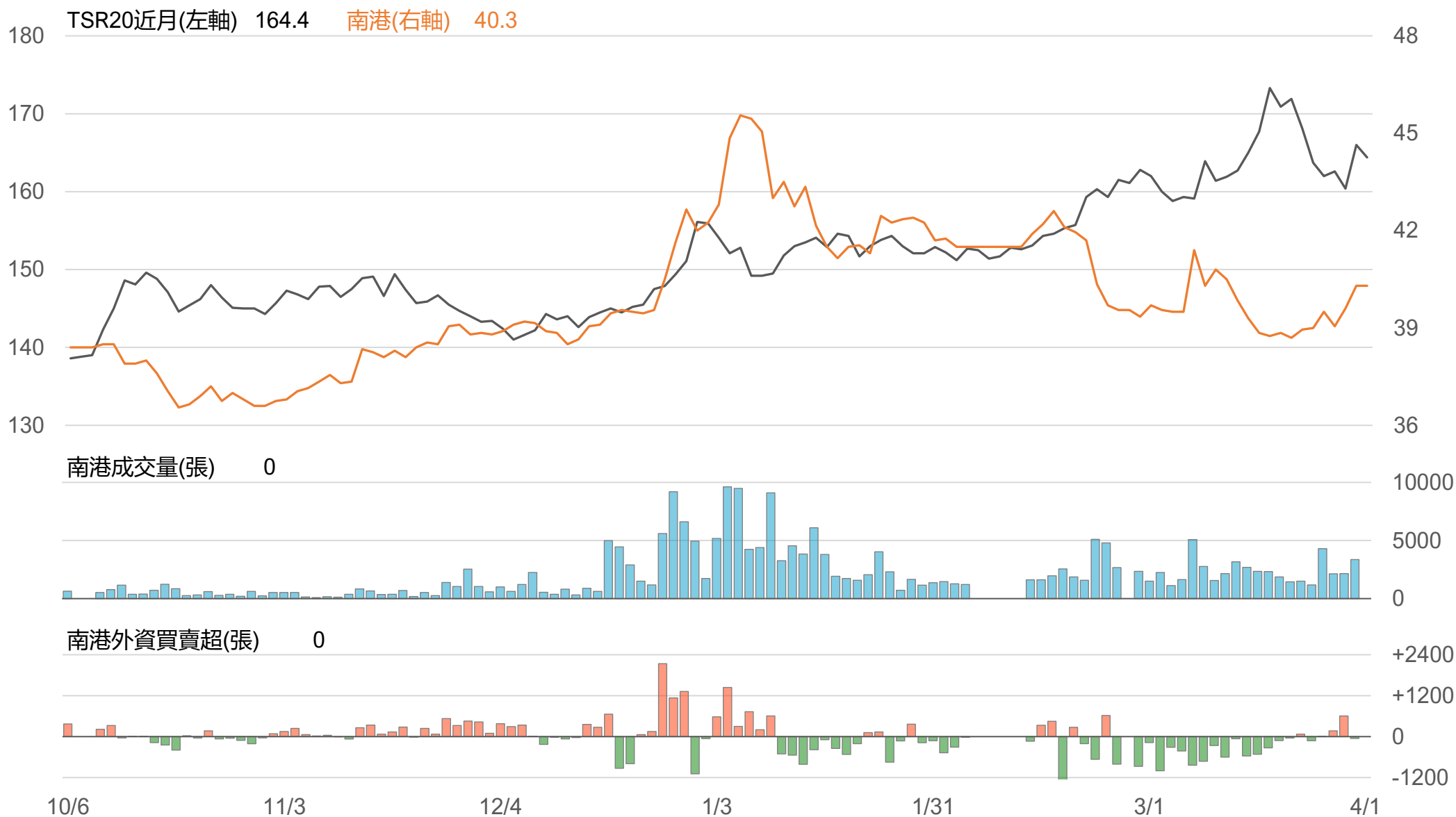
TSR20 / 正新期(FK)



TSR20 / 正新(2105)



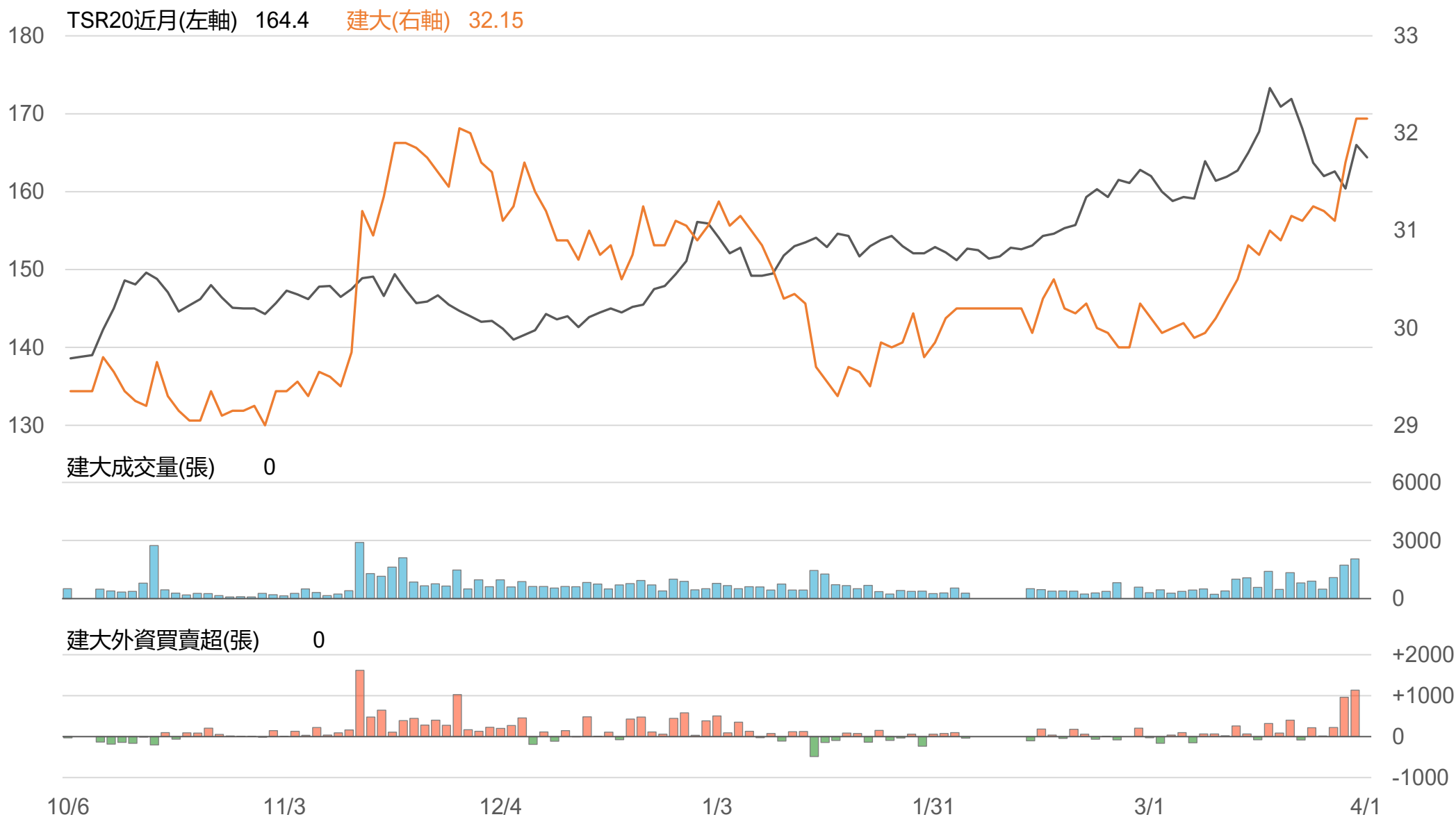
TSR20 / 南港(2101)



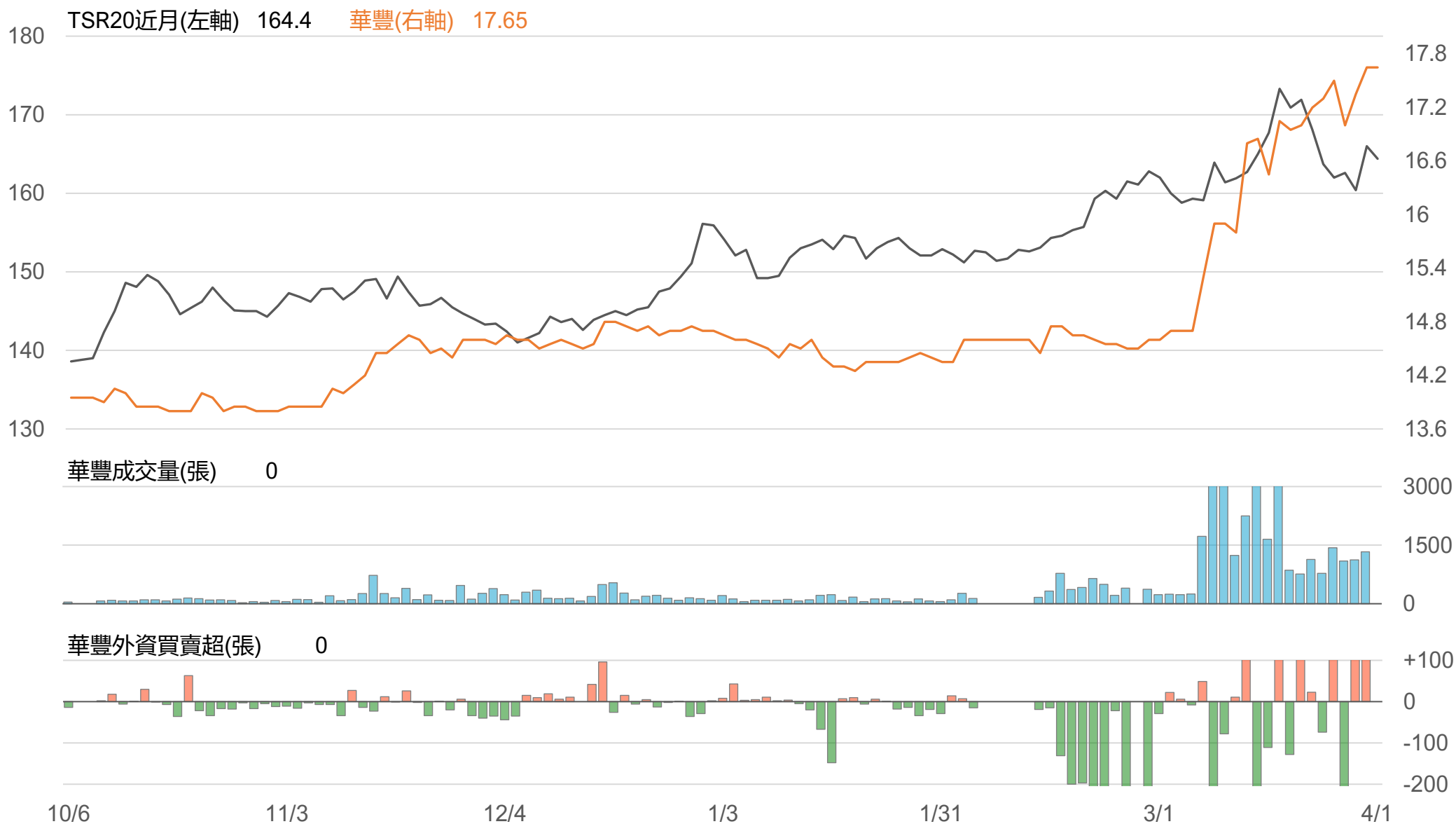
TSR20 / 泰豐(2102)



TSR20 / 建大(2106)



TSR20 / 華豐(2109)



敬語

本研究報告純屬研究性質僅供參考，不保證其完整性及精確性，報告內容具時效性，邇後若有變更，本公司將不做預告或主動更新。交易人應審慎考量本身之需求及交易可能衍生之風險，並就交易結果自行負責，本公司恕不負任何法律責任，亦不作任何保證。未經本公司授權，禁止以任何形式複製、轉載或節錄。

永豐期貨股份有限公司 | 台北市重慶南路一段2號8樓 | 02-2381-1799 | 111年金管期總字第007號 | 顧問事業部