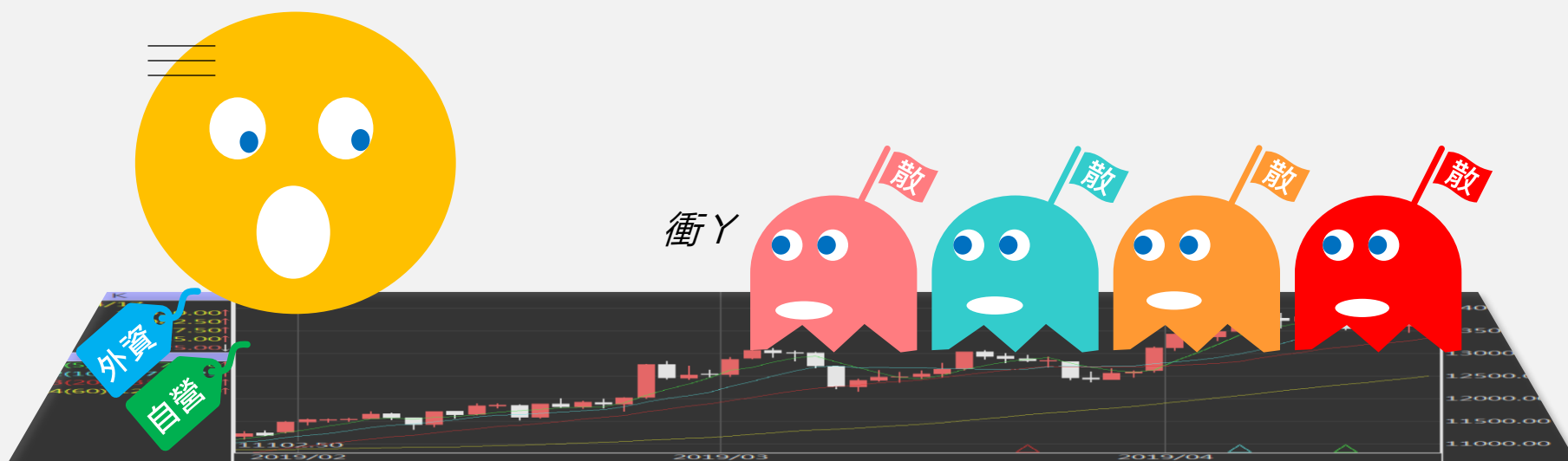


台指期晨報

永豐期貨顧問事業部編製



夜盤期權籌碼 (單日交易淨部位, 單位: 口/億元)

	大台 (口數)	小台 (口數)	大台 +小台/4	Call (口數)	Put (口數)	Call (金額)	Put (金額)
外資	+1036	+3405	+1887.25	-174	-242	-0.019	-0.036
投信	0	0	0	0	0	0	0
自營	-741	-73	-759.25	+7653	-8531	+0.258	-0.199
合計	+295	+3332	+1128	+7479	-8773	+0.239	-0.235

歐美收盤行情表

標的	收盤	漲跌	漲跌幅	今年以來	0% (52週低)	↔	100% (52週高)
道瓊指數	39566.85	-240.52	-0.60%	+5.0%			96%
標普五百	5243.77	-10.58	-0.20%	+9.9%			98%
那斯達克	16396.83	+17.37	+0.11%	+9.2%			97%
費城半導	4962.1	+56.89	+1.16%	+18.8%			89%
羅素2000	2102.8374	-21.71	-1.02%	+3.7%			93%
美元指數	104.96	+0.47	+0.45%	+3.6%			69%
VIX指數	13.65	+0.64	+4.92%	+9.6%	16%		
時報金融	休市	-	-	+2.8%			97%
法國CAC	休市	-	-	+8.8%			97%
德國DAX	休市	-	-	+10.4%			99%

亞洲收盤行情表

標的	收盤	漲跌	漲跌幅	今年以來	0% (52週低)	↔	100% (52週高)
加權指數	20222.33	-72.12	-0.36%	+12.8%			97%
日經指數	39803.09	-566.35	-1.40%	+18.9%			91%
韓國指數	2747.86	+1.23	+0.04%	+3.5%			94%
上證指數	3077.3786	+36.21	+1.19%	+3.4%			56%
恆生指數	休市	-	-	-3.0%	29%		
海峽指數	3234.89	+10.88	+0.34%	-0.2%			55%
印度指數	22462	+135.10	+0.61%	+3.4%			99%
印尼指數	7161.35	-101.19	-1.39%	-1.5%			67%
泰國指數	1379.48	+1.54	+0.11%	-2.6%	11%		
越南指數	1281.52	-2.57	-0.20%	+13.4%			95%

重要美股表現

標的	收盤	漲跌	漲跌幅	標的	收盤	漲跌	漲跌幅
蘋果	170.03	-1.45	-0.85%	高通	171.72	+2.42	+1.43%
亞馬遜	180.97	+0.59	+0.33%	美光	124.3	+6.41	+5.44%
谷歌	155.49	+4.56	+3.02%	特斯拉	175.22	-0.57	-0.32%
臉書	491.35	+5.77	+1.19%	美孚石油	116.99	+0.75	+0.65%
奈飛	614.31	+6.98	+1.15%	太陽能源	2.9	-0.10	-3.33%
微軟	424.57	+3.85	+0.92%	沃爾瑪	60	-0.17	-0.28%
英特爾	44.52	+0.35	+0.79%	家得寶	368.03	-15.57	-4.06%
台積電A	141.49	+5.44	+4.00%	耐吉	92.56	-1.42	-1.51%
輝達	903.63	+0.07	+0.01%	摩根大通	198.94	-1.36	-0.68%
德州儀器	173.17	-1.04	-0.60%	輝瑞製藥	27.72	-0.03	-0.11%

台灣期交所夜盤行情表

商品	月份	收盤	漲跌	漲跌幅	成交量	合約歷史高	合約歷史低
台指	04	20367	+74 ↑	0.36%	47377	20459	17220
	05	20384	+67 ↑	0.33%	851	20468	18754
小台指	W1	20336	+65 ↑	0.32%	812	20447	19794
	W2	20340	+63 ↑	0.31%	46	20377	20083
電子	04	20362	+69 ↑	0.34%	87785	20459	17210
	04	1069.1	+7 ↑	0.66%	220	1075.25	915
	05	1071	+8 ↑	0.75%	3	1073	1034.95
小電子	04	1069.7	+7.6 ↑	0.72%	1374	1075.1	952
	05	1070	+7 ↑	0.66%	38	1075	970.1

台灣期交所夜盤行情表

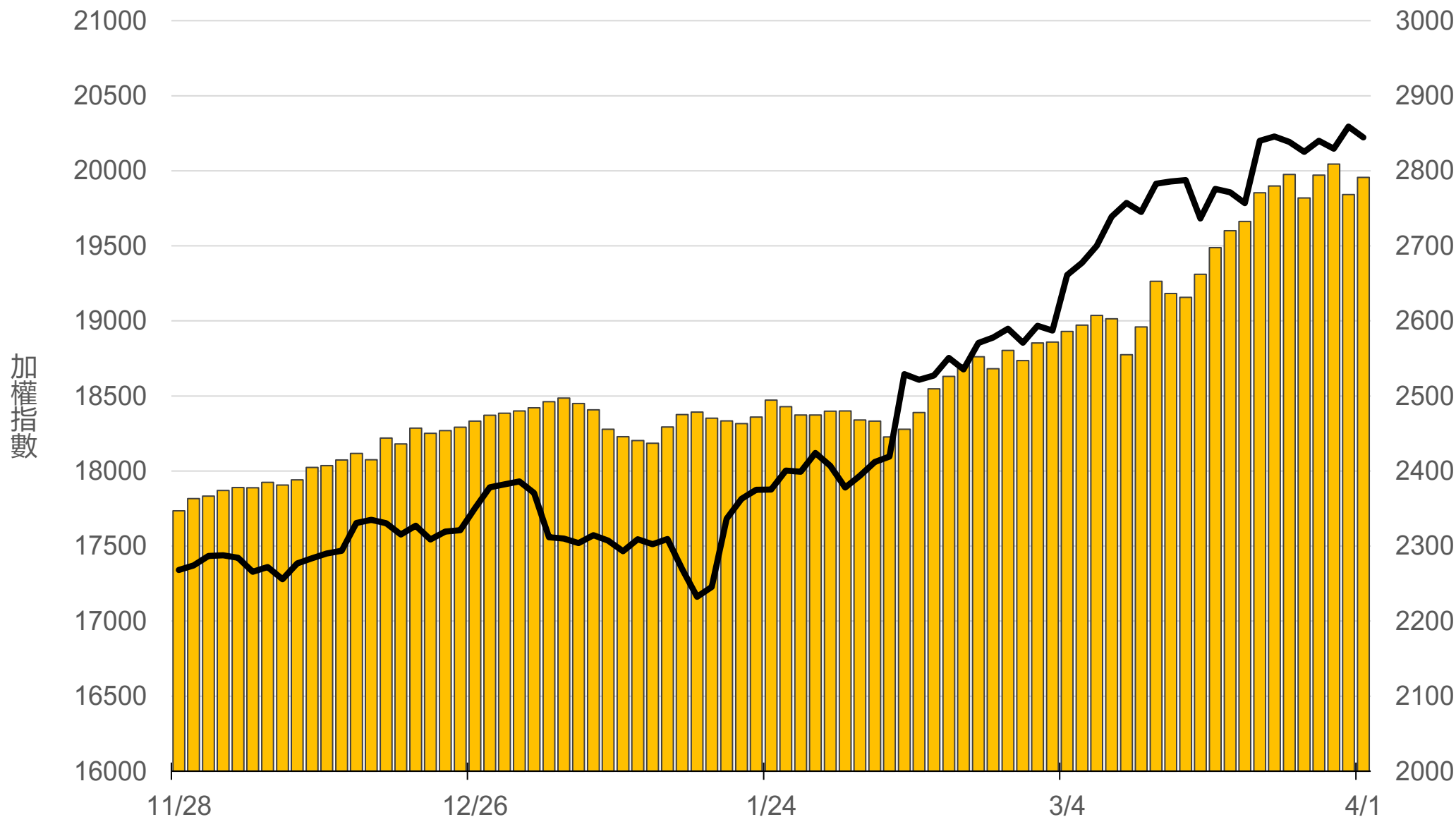
商品	月份	收盤	漲跌	漲跌幅	成交量	合約歷史高	合約歷史低
道瓊	06	39774	-525 ↓	1.30%	897	40305	34554
	09	40168	-512 ↓	1.26%	20	40680	38200
標普500	06	5296	-31 ↓	0.58%	141	5330	4783
	09	5363.25	-22.5 ↓	0.42%	2	5385.75	5247.5
那斯達克	06	18508	-78 ↓	0.42%	3578	18710	14600
	09	18745	-77 ↓	0.41%	97	18925	18280
黃金	04	2246.1	-21.2 ↓	0.94%	28	2273.8	2012.9
	06	2266.4	-22.6 ↓	0.99%	6	2289	2064
台幣黃金	04	8725	-41 ↓	0.47%	38	8800	7595
	06	8755	-56 ↓	0.64%	40	8827.5	7799
布蘭特	06	2801	+22 ↑	0.79%	103	2809	2520
	07	2769.5	+9 ↑	0.33%	133	2769.5	2738

台灣期交所夜盤行情表

商品	月份	收盤	漲跌	漲跌幅	成交量	合約歷史高	合約歷史低	
歐元	06	1.0769	-0.0050	↓	0.46%	3	1.1202	1.0768
	09	-	-	▪	-	-	-	-
日圓	06	149.78	+0.26	↑	0.17%	138	150.01	137.81
	09	148	+0.34	↑	0.23%	1	148	146.45
英鎊	06	1.2615	-0.0022	↓	0.17%	1	1.289	1.2591
	09	-	-	▪	-	-	-	-
澳幣	06	0.65	-0.0040	↓	0.61%	4	0.6867	0.6498
	09	-	-	▪	-	-	-	-
大美人	04	-	-	▪	-	-	-	-
	05	-	-	▪	-	-	-	-
小美人	04	-	-	▪	-	-	-	-
	05	-	-	▪	-	-	-	-

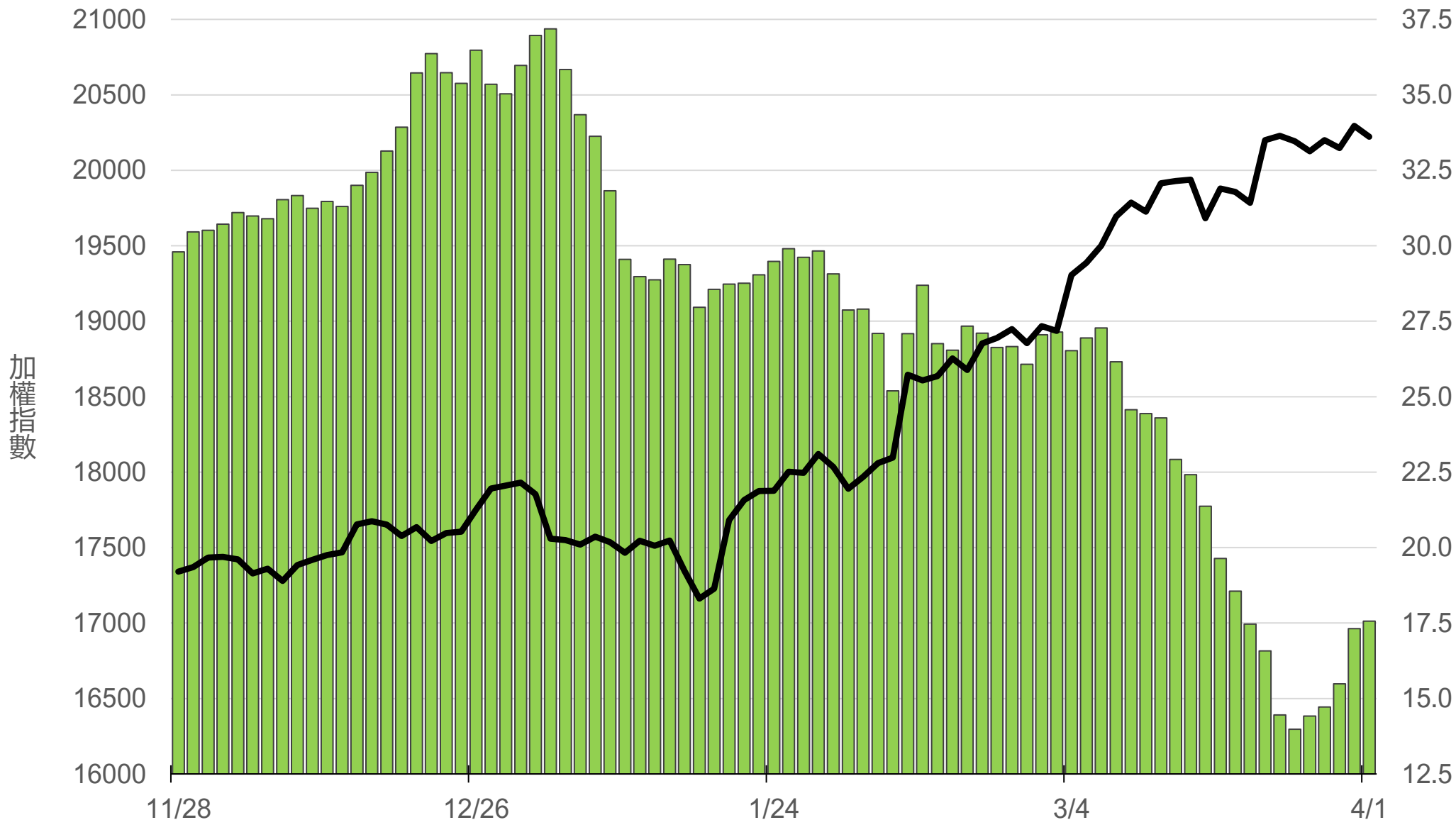
上市融資餘額(億元)

2791.1



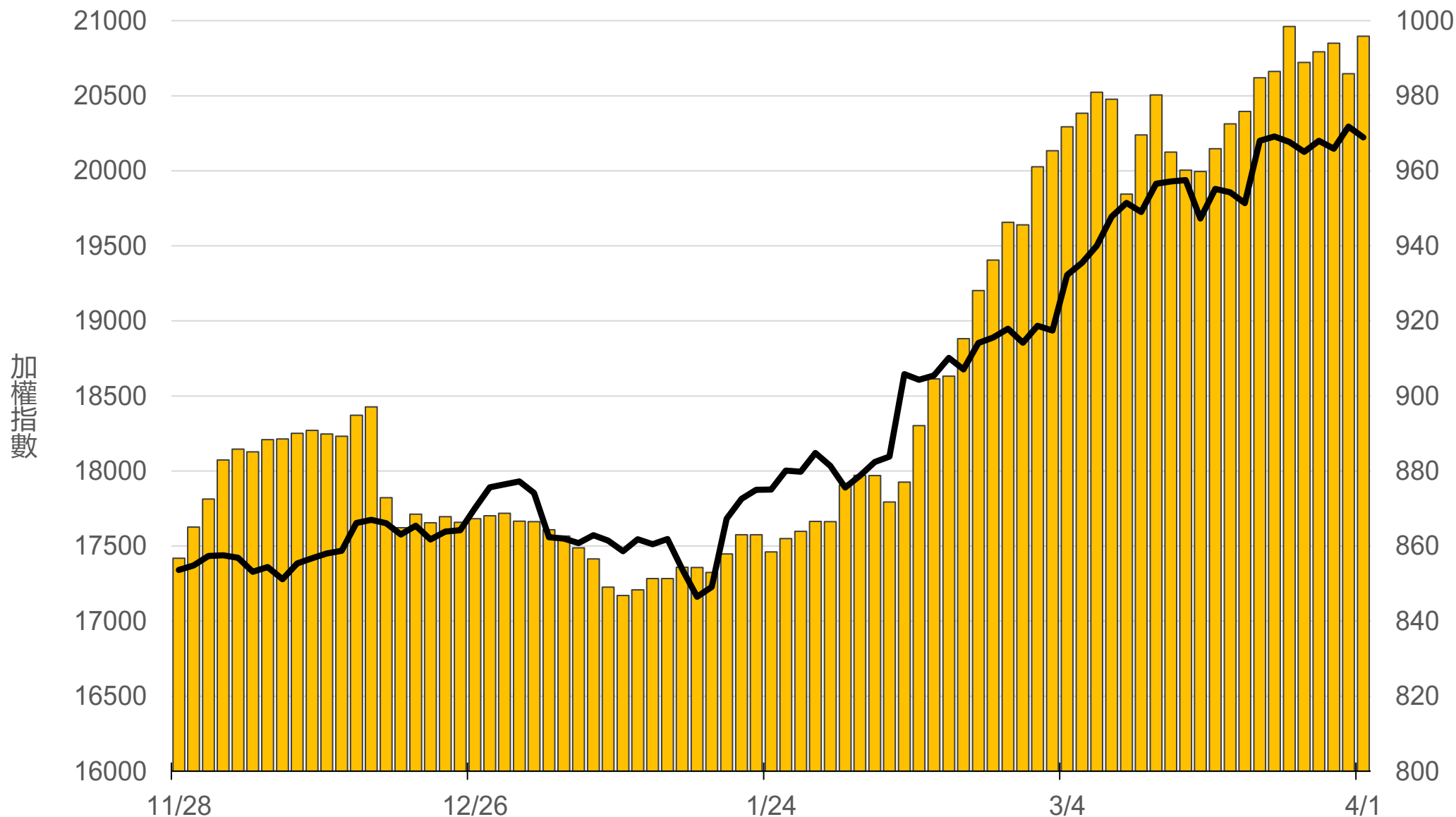
上市融券餘額(萬張)

17.6



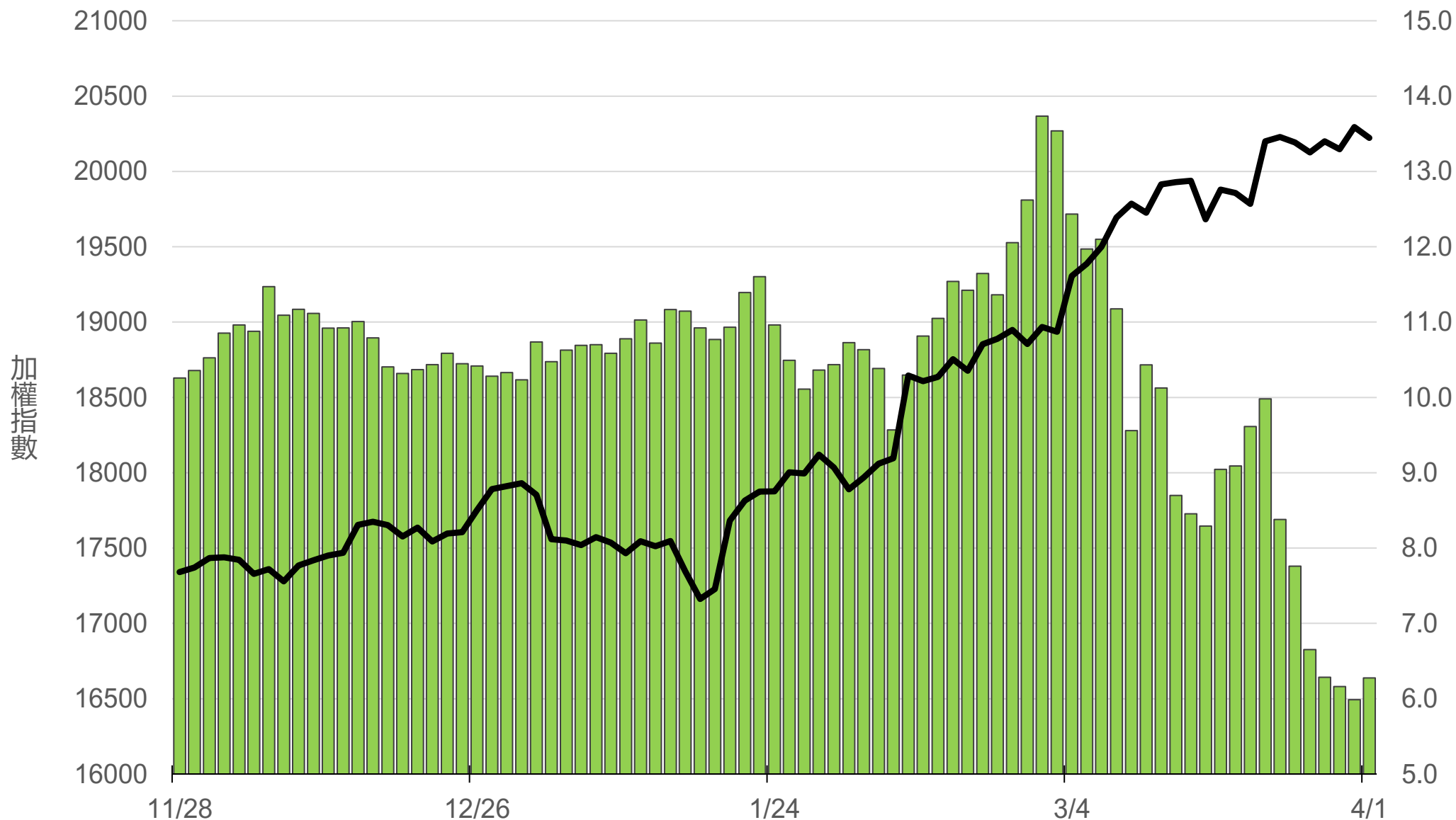
上櫃融資餘額(億元)

995.9



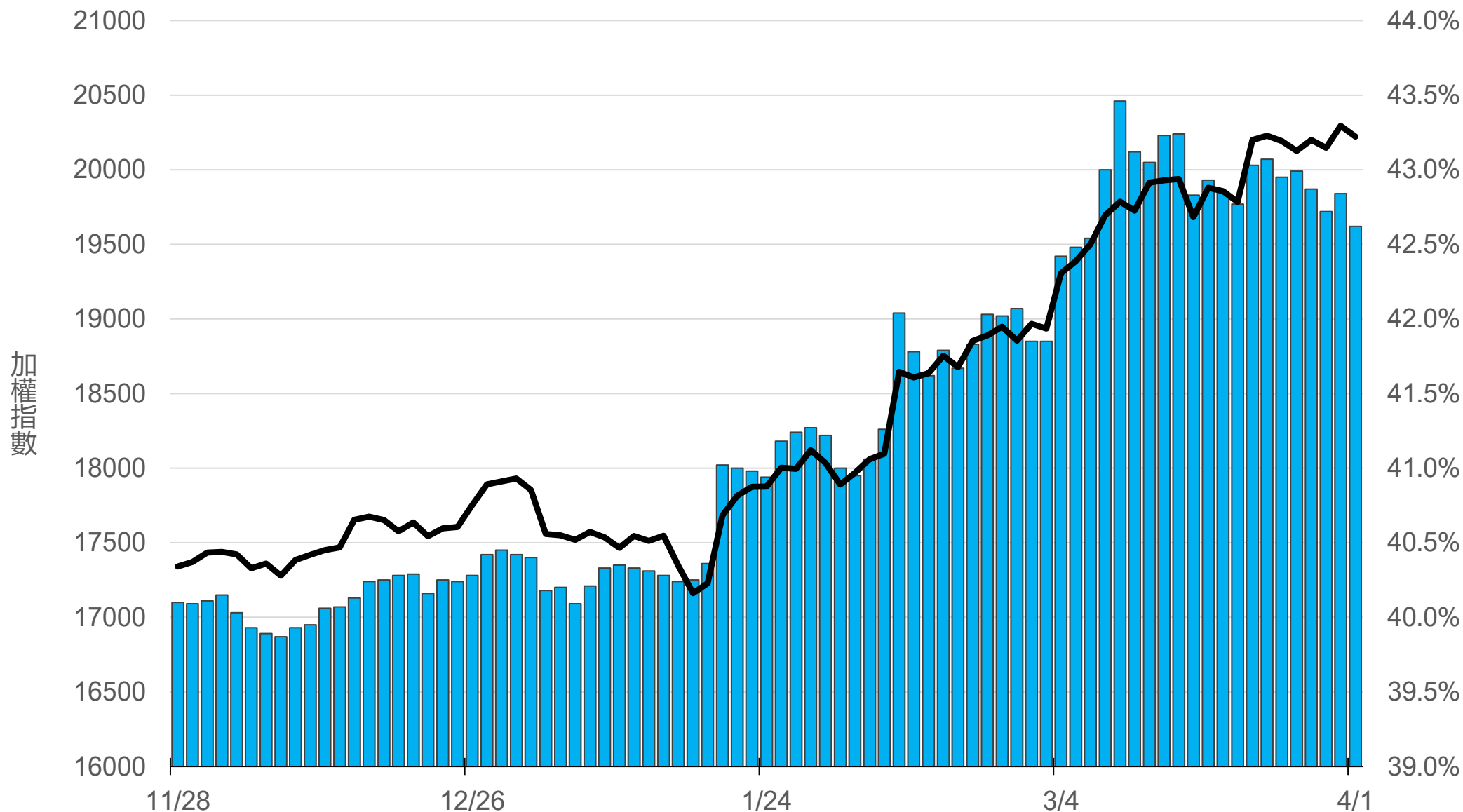
上櫃融券餘額(萬張)

6.3



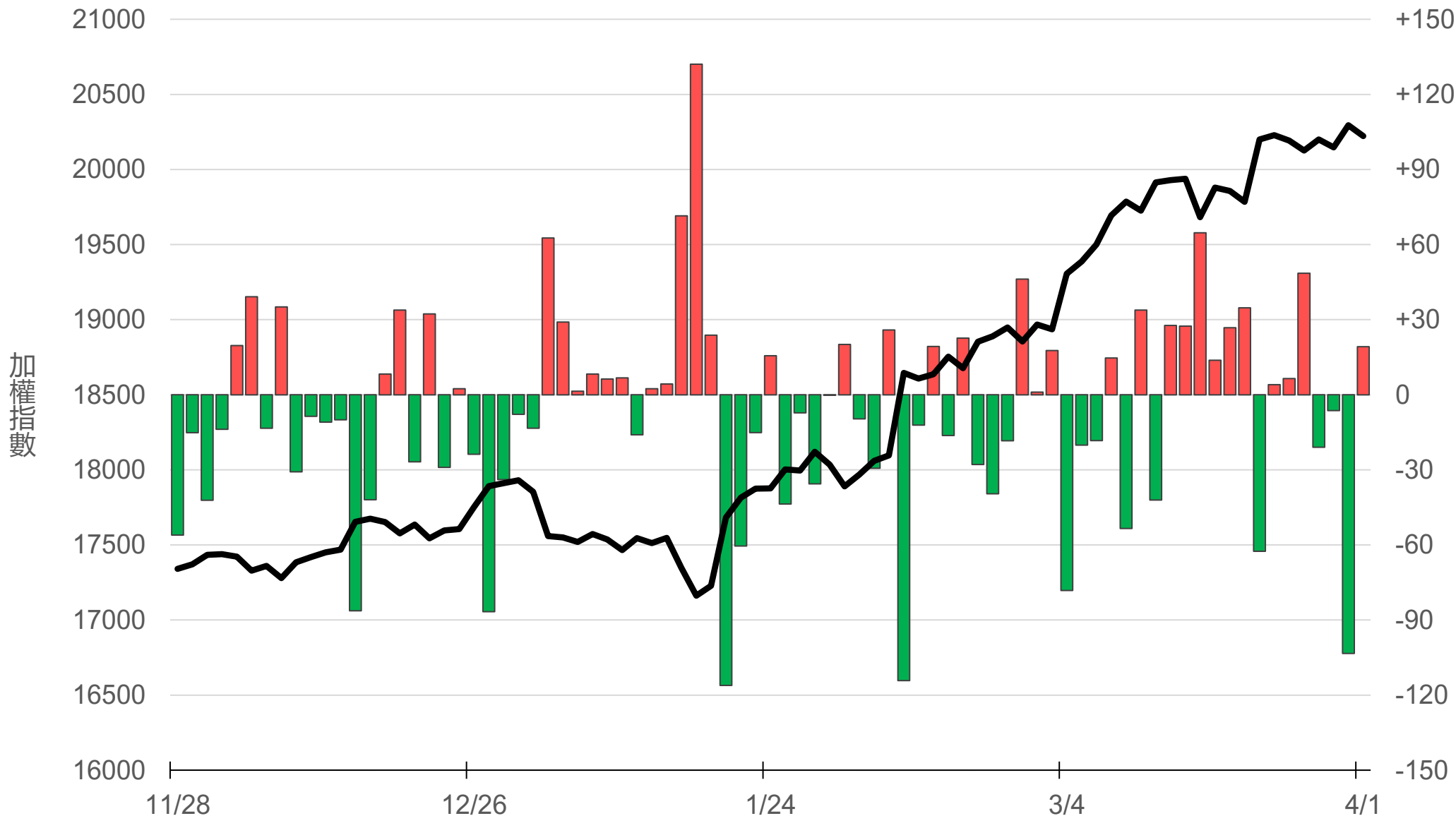
外資持股市值佔總市值%

42.62%



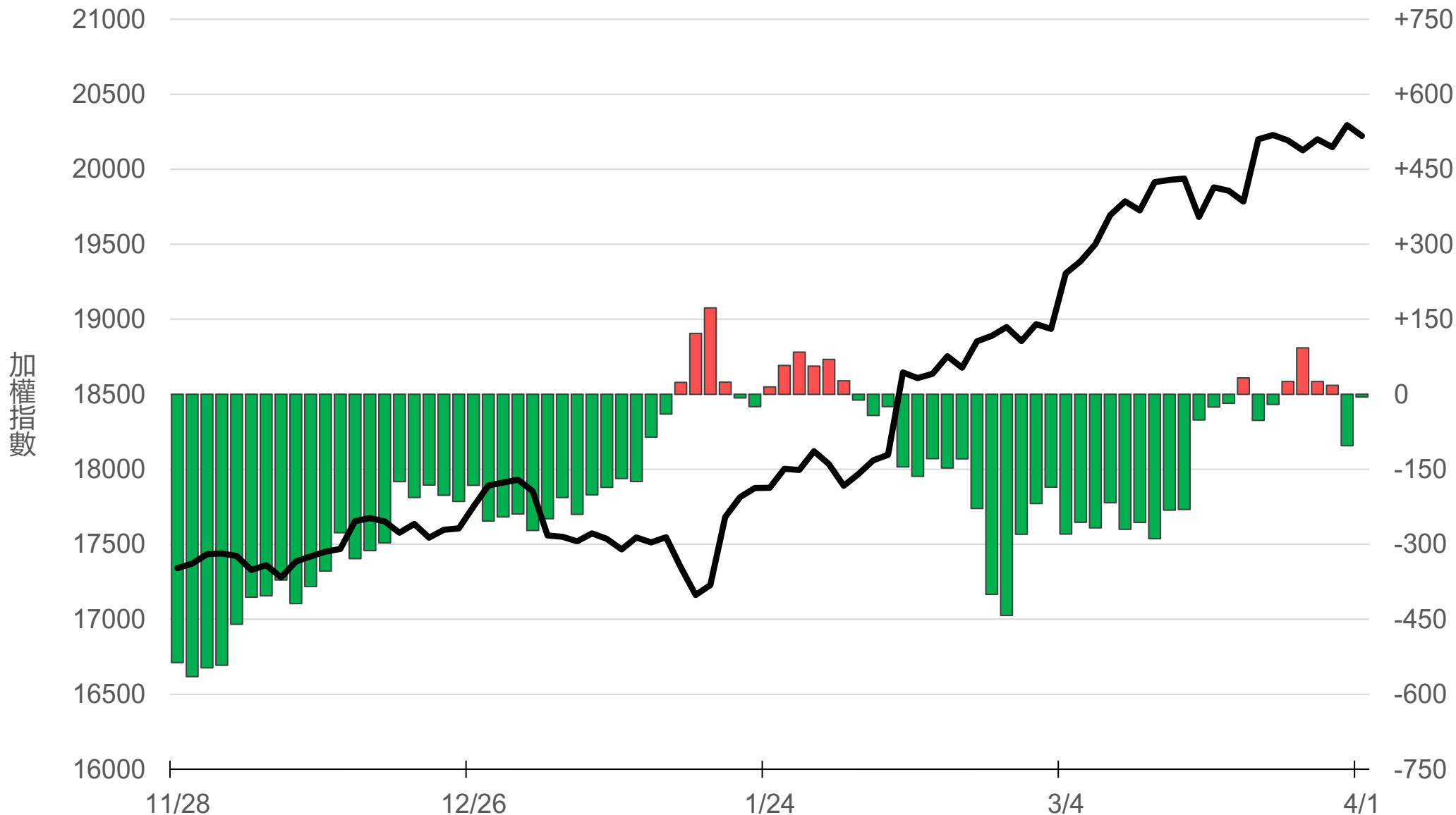
八大行庫買賣超(億元)

+19.23



八大近20日累計買賣超(億元)

-5.5




原型期貨ETF (單位: 張, 新台幣億元)

商品	收盤	漲跌	漲跌幅	成交量	金額	市值
元大黃金 (00635U)	26.96	+0.28	↑ 1.05%	1066	0.29	7.8
元大石油 (00642U)	18.45	+0.14	↑ 0.76%	1844	0.34	25.6
元大白銀 (00738U)	23.41	+0.18	↑ 0.77%	774	0.18	12.4
元大美元指數 (00682U)	21.10	+0.05	↑ 0.24%	39	0.01	1.2
街口黃豆 (00693U)	24.30	+0.12	↑ 0.50%	104	0.03	6.5
街口銅 (00763U)	24.89	+0.21	↑ 0.85%	455	0.11	5.5

槓桿及反向型期貨ETF (單位：張，新台幣億元)

商品	收盤	漲跌	漲跌幅	成交量	金額	市值
元大黃金正2 (00708L)	32.28	+0.69 ↑	2.18%	1240	0.40	9.1
元大黃金反1 (00674R)	10.99	-0.15 ↓	1.35%	1774	0.19	4.6
元大石油反1 (00673R)	7.20	-0.05 ↓	0.69%	16260	1.17	72.0
元大日圓正2 (00706L)	6.74	-0.03 ↓	0.44%	8087	0.54	48.7
元大日圓反1 (00707R)	28.59	0 -	0	0	0.00	2.0
元大美元指數正2 (00683L)	22.66	+0.09 ↑	0.40%	266	0.06	5.0
元大美元指數反1 (00684R)	15.50	-0.01 ↓	0.06%	2	0.00	1.0
街口布蘭特正2 (00715L)	17.27	+0.15 ↑	0.88%	7866	1.36	44.1

台 指 期 晨 報



永豐期貨股份有限公司 | 台北市重慶南路一段2號8樓 | 02-2381-1799 | 111年金管期總字第007號 | 顧問事業部

本研究報告純屬研究性質僅供參考，不保證其完整性及精確性，報告內容具時效性，邇後若有變更，本公司將不做預告或主動更新。交易人決策時應衡量自身需求與交易風險，並就交易結果自行負責，本公司恕不負任何法律責任，亦不作任何保證。未經授權，禁止任何形式抄襲、引用或轉載。