



CME

FedWatch 升降息機率

2024年4月1日 永豐期貨顧問事業部編制



# 美債殖利率表現

標的	收盤	變動	變動%	近一週	近一月	近一季	52週高	52週低
30年	4.34	-0.02	-0.46%	-2.25%	-1.36%	+9.05%	5.11	3.54
10年	4.20	0	0	-1.64%	-1.64%	+9.38%	4.98	3.30
5年	4.21	+0.03	+0.72%	-1.17%	-1.17%	+9.92%	4.95	3.29
2年	4.59	+0.05	+1.10%	-0.65%	-1.08%	+7.75%	5.19	3.75



# 歐債殖利率表現

標的	收盤	變動	變動%	近一週	近一月	近一季	52週高	52週低
30年	2.451	-0.007	-0.28%	-5.04%	-5.40%	+12.79%	3.192	2.120
10年	2.295	-0.005	-0.22%	-4.93%	-6.75%	+18.30%	2.968	1.899
5年	2.323	+0.002	+0.09%	-3.77%	-5.99%	+23.37%	2.916	1.860
2年	2.831	+0.018	+0.63%	-1.14%	-3.29%	+18.94%	3.364	2.380

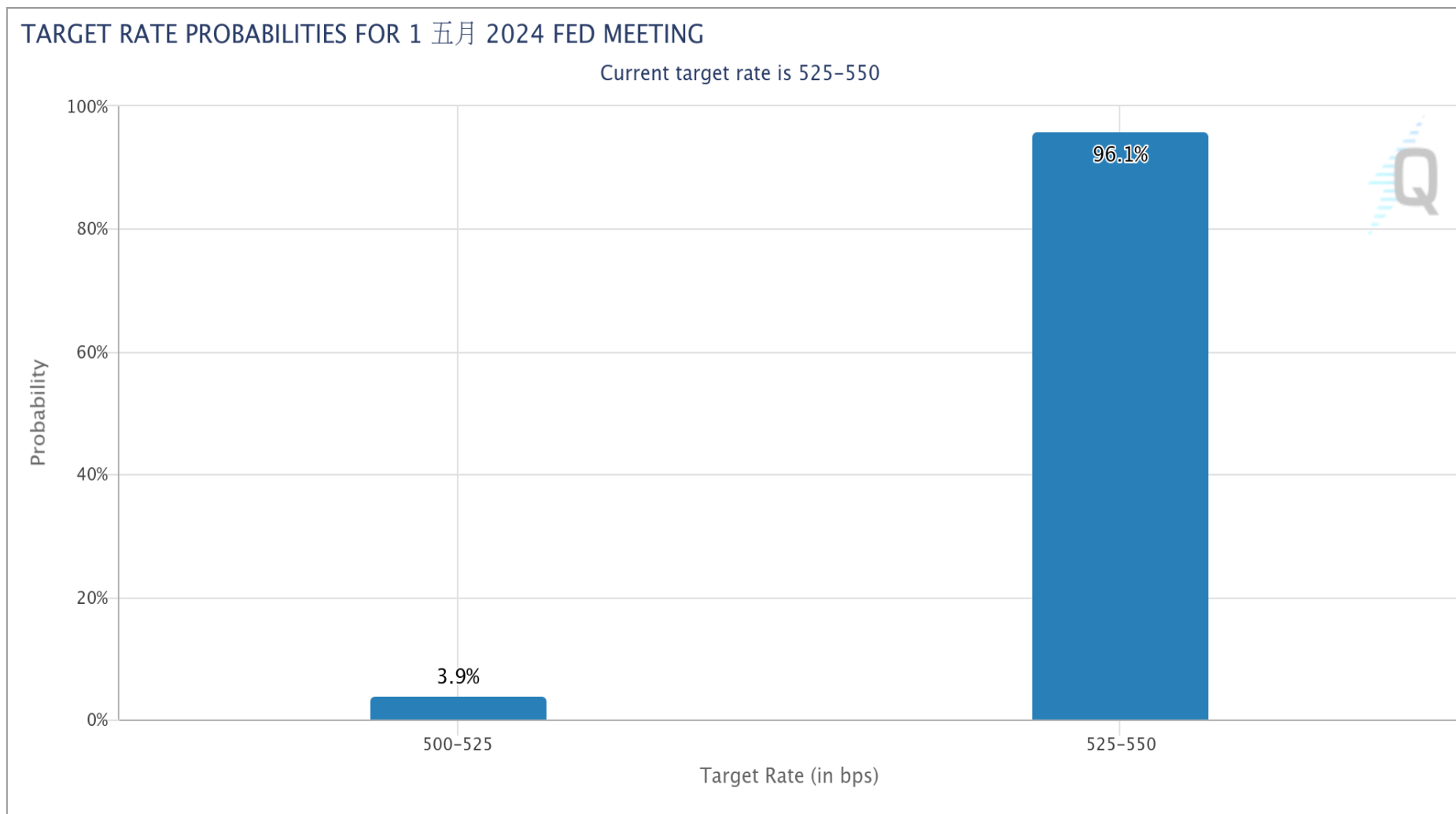


# FedWatch升降息機率(%)

利率區間	2.50	2.75	3.00	3.25	3.50	3.75	4.00	4.25	4.50	4.75	5.00	5.25	5.50
會議日期	2.75	3.00	3.25	3.50	3.75	4.00	4.25	4.50	4.75	5.00	5.25	5.50	5.75
2024/05/01											3.9	96.1	
2024/06/12										2.6	65.9	31.5	
2024/07/31									1.1	28.8	51.7	18.5	
2024/09/18							0.8	21	45.3	27.8	5.2		
2024/11/07						0.4	10.2	32.3	37.1	17.2	2.8		
2024/12/18						0.3	7.2	25.6	35.6	23.3	7.2	0.8	
2025/01/29					0.1	3.8	16.6	30.7	29.4	15.1	4	0.4	
2025/03/19				0.1	2.2	11.2	24.7	29.9	21.1	8.7	1.9	0.2	
2025/04/30				1	5.9	16.8	26.9	26.3	16	5.9	1.2	0.1	
備註	1. 2022年3月至2023年7月累計升息11次共21碼 利率區間由0-0.25% ➔ 5.25-5.50% 2. 2023年9月起已連續五次會議維持利率不變											目前 利率	

# FOMC會議日期：5月1日 (台北時間5月2日凌晨2點)

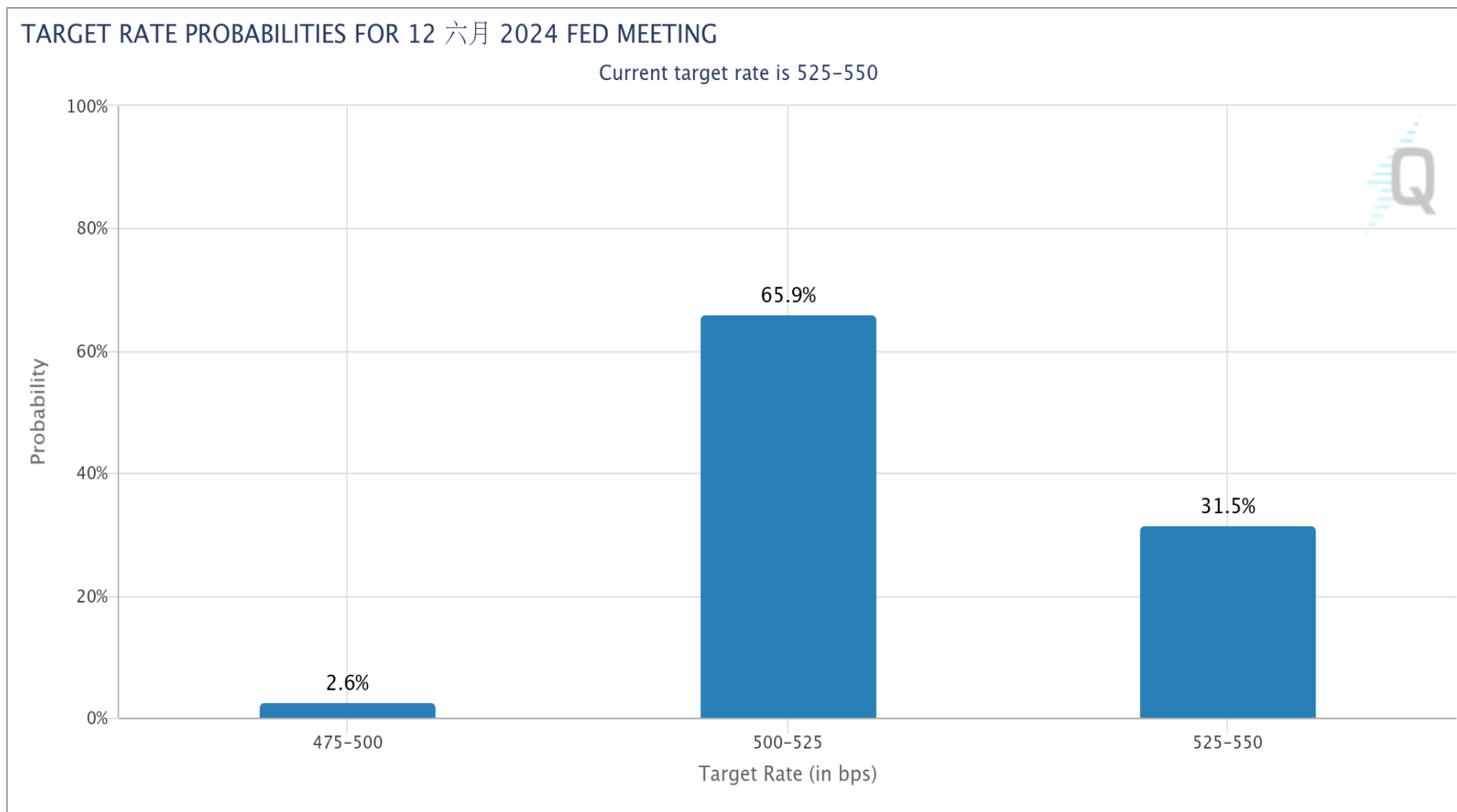
FedWatch降息機率： 維持不變 96.1% 降息1碼 3.9% 降息2碼 -



數據與圖表來源：芝商所FedWatch工具

# FOMC會議日期：6月12日 (台北時間6月13日凌晨2點)

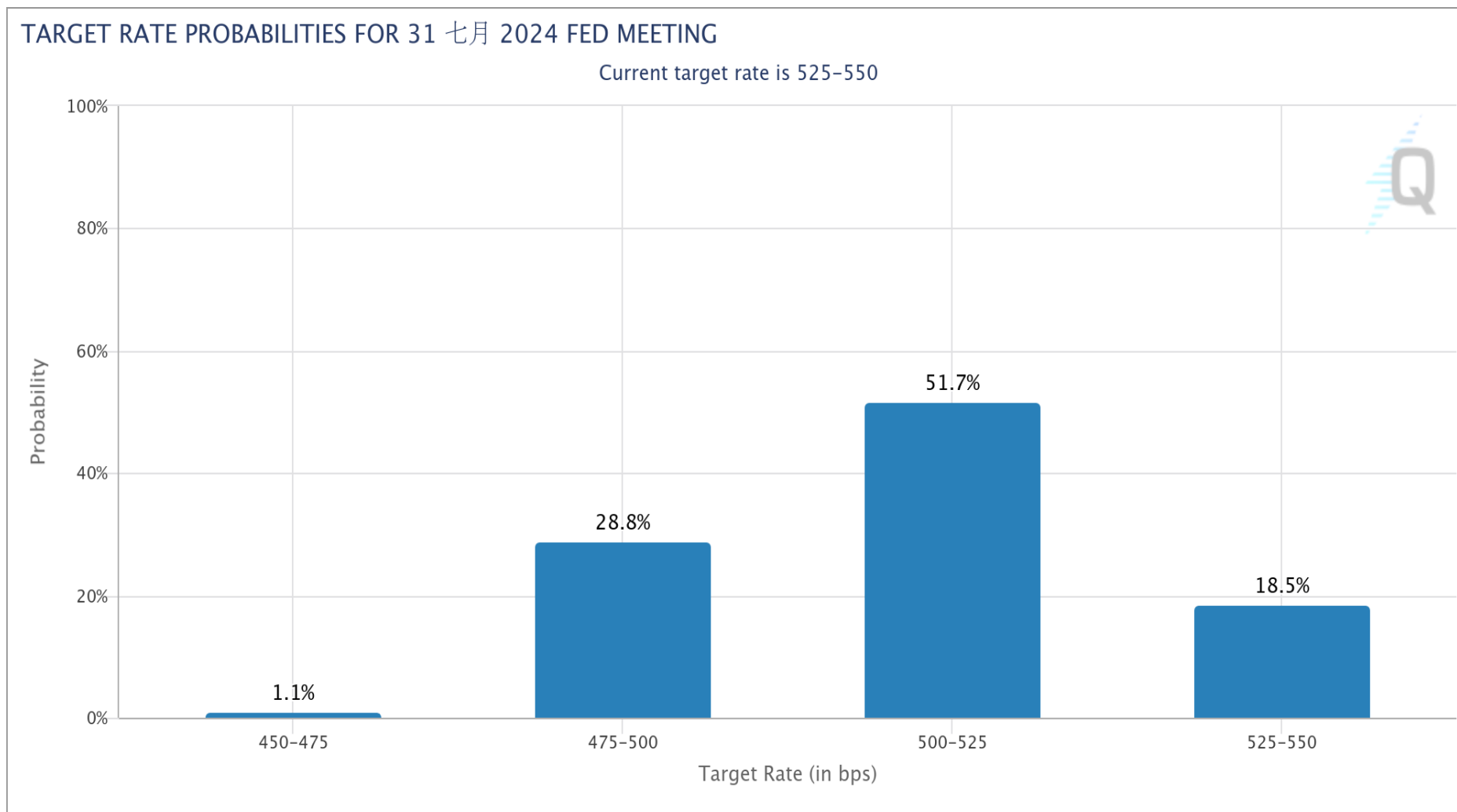
FedWatch降息機率：**維持不變** 31.5% **降息1碼** 65.9% **降息2碼** 2.6%



數據與圖表來源：芝商所FedWatch工具

# FOMC會議日期：7月31日 (台北時間8月1日凌晨2點)

FedWatch降息機率：**維持不變** 18.5% **降息1碼** 28.8% **降息2碼** 1.1%



數據與圖表來源：芝商所FedWatch工具

# 敬語

---

本研究報告純屬研究性質僅供參考，不保證其完整性及精確性，報告內容具時效性，邇後若有變更，本公司將不做預告或主動更新。交易人應審慎考量本身之需求及交易可能衍生之風險，並就交易結果自行負責，本公司恕不負任何法律責任，亦不作任何保證。未經本公司授權，禁止以任何形式複製、轉載或節錄。

永豐期貨股份有限公司 | 台北市重慶南路一段2號8樓 | 02-2381-1799 | 111年金管期總字第007號 | 顧問事業部