

# 海期快訊

2024年4月1日 永豐期貨顧問事業部編制

# 官方數據證實 英國去年H2陷入經濟衰退

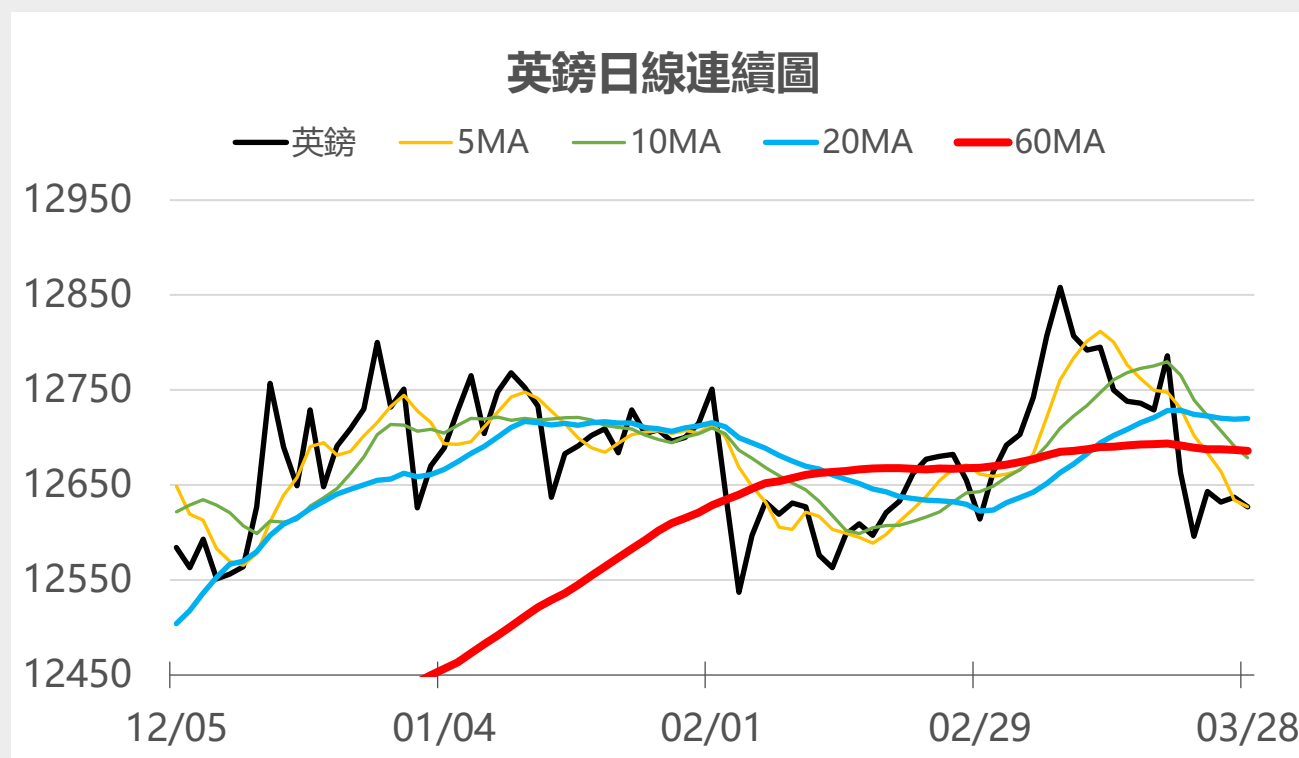
英國的官方數據上週四(28日)證實，該國經濟在2023年最後六個月陷入衰退，成為發達國家中表現最弱的國家之一。英國國家統計局(ONS)上週四(28日)稱，去年第三季GDP萎縮0.1%後，第四季GDP終值跌0.3%符合初值，證實去年下半年經濟陷入衰退，是自2009年以來最弱的表現。英國人均GDP自2022年初以來就沒有增長，2023年第四季度更是下降了0.6%。ONS經濟統計主任Liz McKeown表示，英國與世界其它地區的基本國際收支赤字在2023年底擴大，2023年Q4度經常賬戶赤字總計211.8億英鎊，相當於GDP的3.1%。



**CME交易所**

**微型英鎊(BPM)**

**原始保證金**  
**USD 209**  
**(新台幣約7,000)**



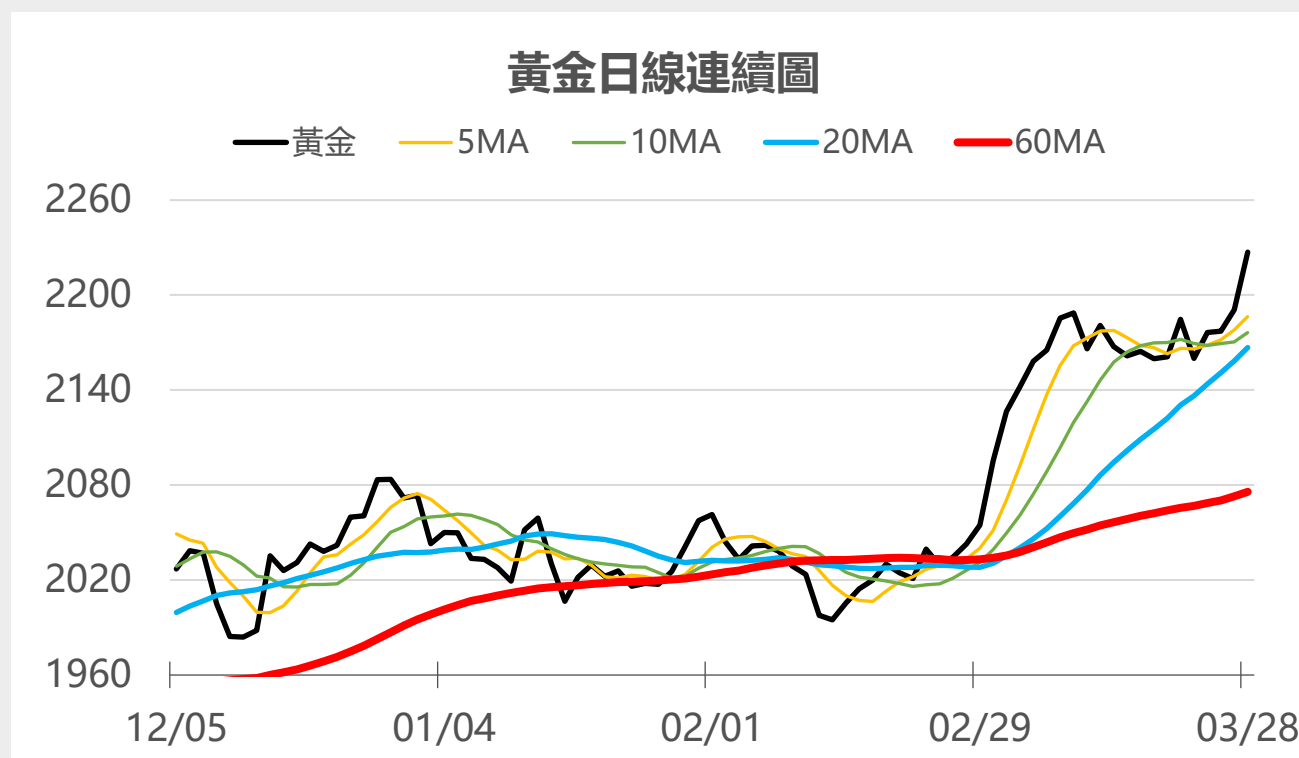
# 金價續刷歷史新高 過去兩季共大漲19.98%

美國期貨市場上週五(29日)因耶穌受難日休市一天，不過國際金價上週四(28日)收盤仍再創新高，紐約商品期貨交易所(COMEX)4月黃金期貨收盤上漲1.22%或26.8美元至每盎司2,217.40美元，創歷史新高紀錄，金價第一季勁揚7.52%，已連續第2季走揚；過去兩季總共大漲19.98%，創2016年Q2以來最大兩季漲幅。Barchart高級市場分析師Darin Newsom表示，地緣政治擔憂仍然存在，隨著11月美國大選的臨近，這種擔憂只會繼續加劇。加上隨著Fed開始降息，債券殖利率下滑，這使得黃金成為更具吸引力的避險資產。

**CMX交易所**  
**微型黃金(MGC)**  
**原始保證金**  
**USD 968**  
**(新台幣約31,500)**

**相關ETF**

期元大S&P黃金	00635U
期元大S&P黃金正2	00708L



# 俄將在Q2減少石油產量 逐步放鬆出口量削減

俄羅斯副總理諾瓦克上週五(29日)表示，俄羅斯已決定在第二季度將重點放在減少石油產量而不是出口量上，以便與其他OPEC+成員國平均分配減產。本月早些時候，俄羅斯表示，在與一些OPEC+參與國的協調下，將在第二季度將石油產量和出口量再削減47.1萬桶/日，諾瓦克還告訴記者，俄羅斯石油公司將按照它們在該國石油總產量中所佔份額的比例減產。在出口方面，俄羅斯計劃逐步放鬆削減。4月份該國將額外減產35萬桶/日，出口減少12.1萬桶/日；5月份額外減產將達到40萬桶/日，出口則將減少7.1萬桶/日。



原始保證金

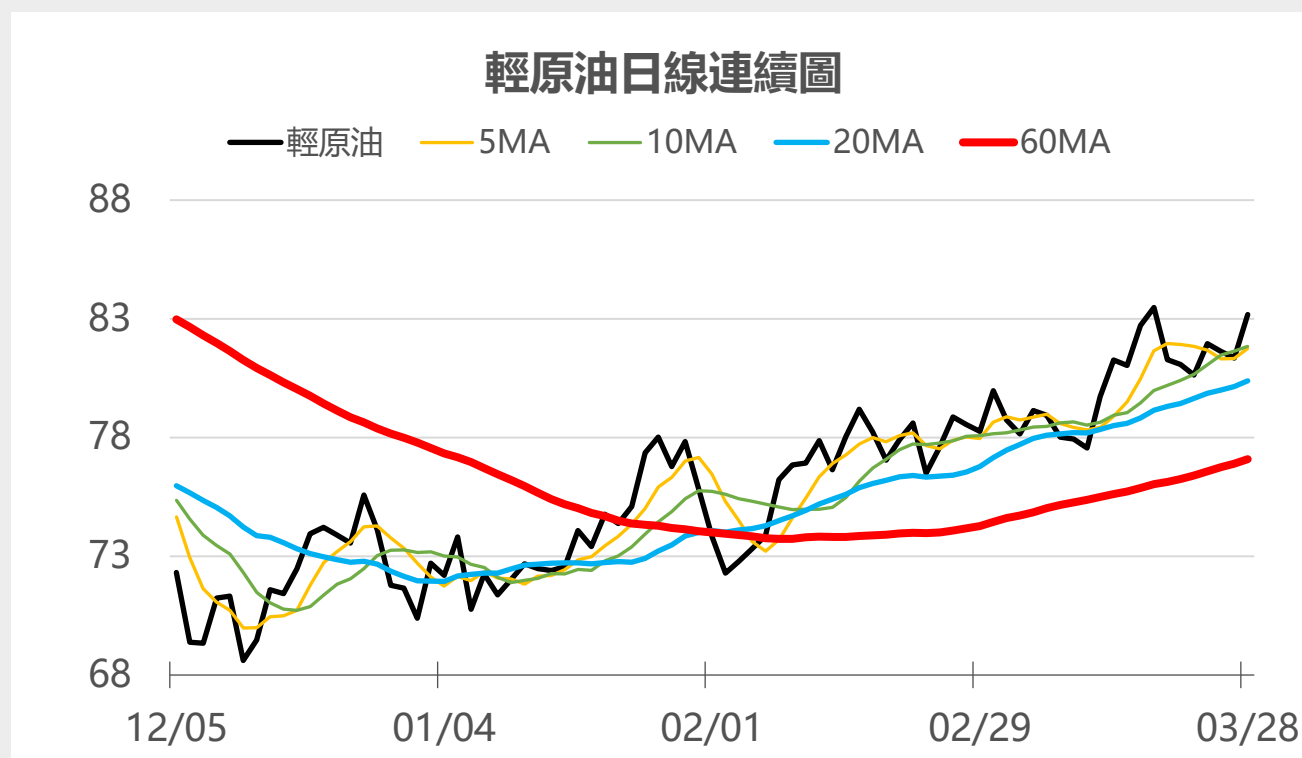
USD 726

(新台幣約23,500)

相關ETF

期元大S&P石油 00642U

期街口布蘭特正2 00715L

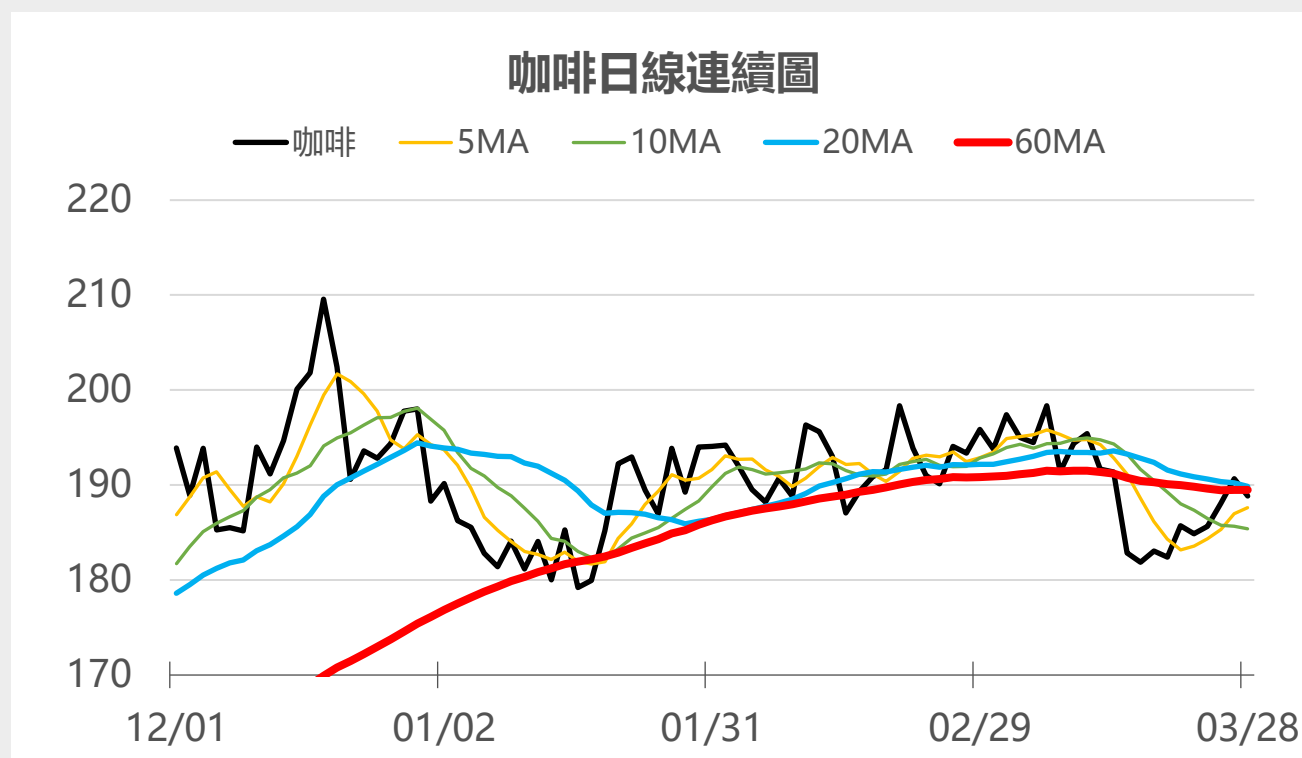


## 歐洲咖啡庫存下滑，巴西將進入採收季度

根據歐洲聯合咖啡協會最近一期數據顯示，歐洲咖啡庫存大幅下滑，由去年同期1172萬袋下滑至670萬袋，下滑主要仍是羅布斯塔咖啡豆，降至190萬袋，顯示消費者偏好有所改變，阿拉比卡咖啡豆仍是進口主力，高達70%。巴西羅布斯塔咖啡豆將於4月開始收成，5月供應全球，阿拉比卡則是同步延後一個月，市場預期2024/25巴西咖啡產量將落在6500~7000萬袋之間，加上期初庫存，扣除掉內需後尚有4800~5300萬袋咖啡可供出口。5月咖啡期貨昨收下跌0.9%至每磅1.8805美元。



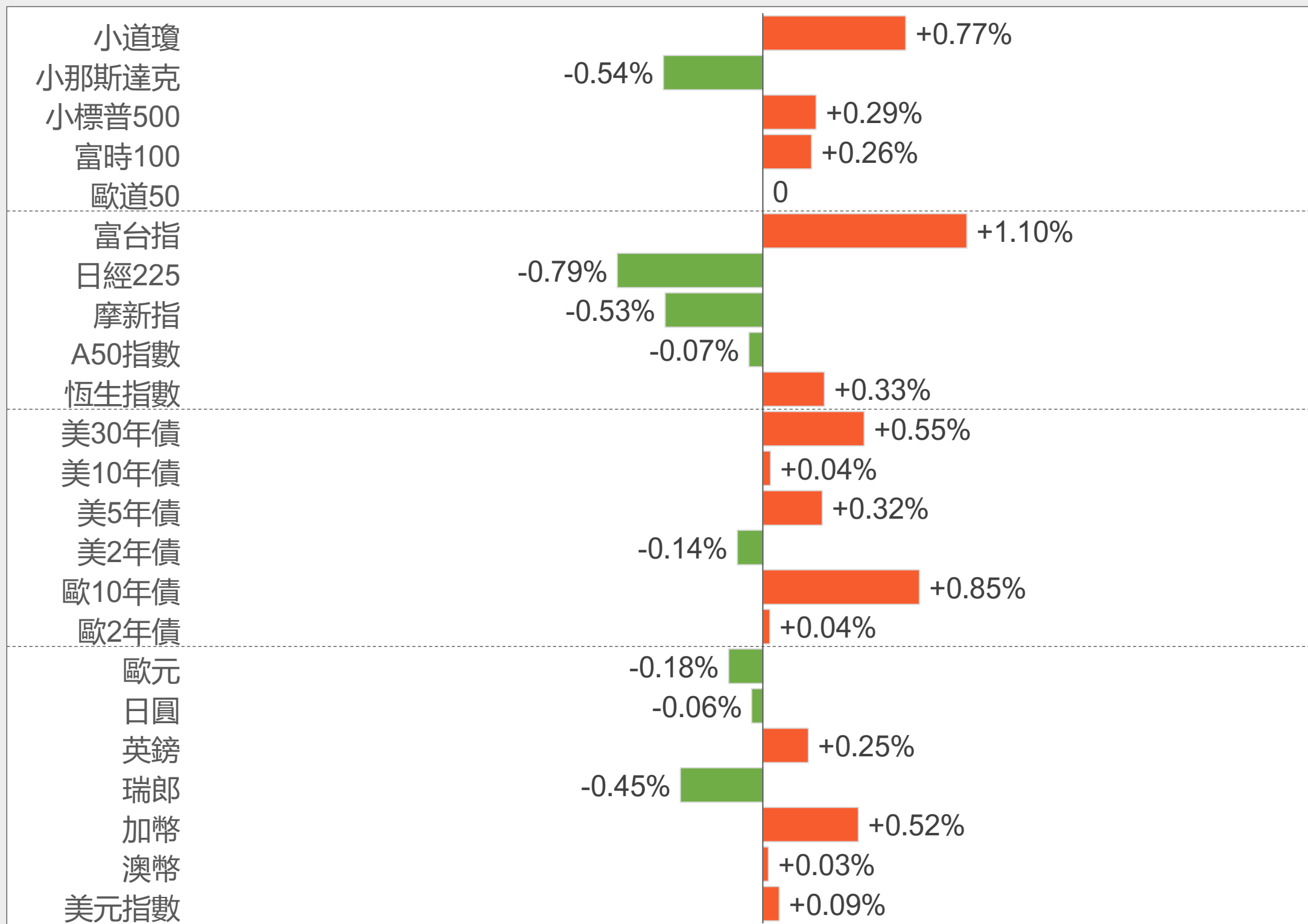
**ICE-US** 交易所  
咖啡(KC)  
原始保證金  
**USD 6,600**  
(新台幣約212,500)



# 聯準會升降息機率表(CME FedWatch 2024/3/29 收盤數據整理)

利率區間	3.00   3.25	3.25   3.50	3.50   3.75	3.75   4.00	4.00   4.25	4.25   4.50	4.50   4.75	4.75   5.00	5.00   5.25	5.25   5.50
2024/05/01									4.2	<b>95.8</b>
2024/06/19								2.6	<b>61.0</b>	36.4
2024/07/31							1.0	25.5	<b>51.3</b>	22.1
2024/09/25					0.1	3.5	28.1	<b>48.4</b>	19.9	
2024/11/06					0.7	7.5	31.4	<b>43.7</b>	16.6	
2024/12/18				0.5	5.4	24.2	<b>40.0</b>	24.9	5.0	
2025/1/29			0.2	2.5	13.1	30.7	<b>33.8</b>	16.7	3.0	
2025/3/12		0.1	1.5	8.7	23.4	<b>32.5</b>	23.8	8.7	1.2	
2025/4/30		0.7	4.5	14.8	27.2	<b>28.9</b>	17.5	5.6	0.7	
備註	1. 2022年3月至2023年7月累計升息11次共21碼 利率區間由0-0.25 ➔ 5.25-5.50 2. 2023年9月起已連續五次會議維持利率不變									目前 利率

# 海期一週表現 **金 融 類** (2024/3/22~3/29)



# 海期一週表現 商品類 (2024/3/22~3/29)

