

# 海期週報 – 金屬市場

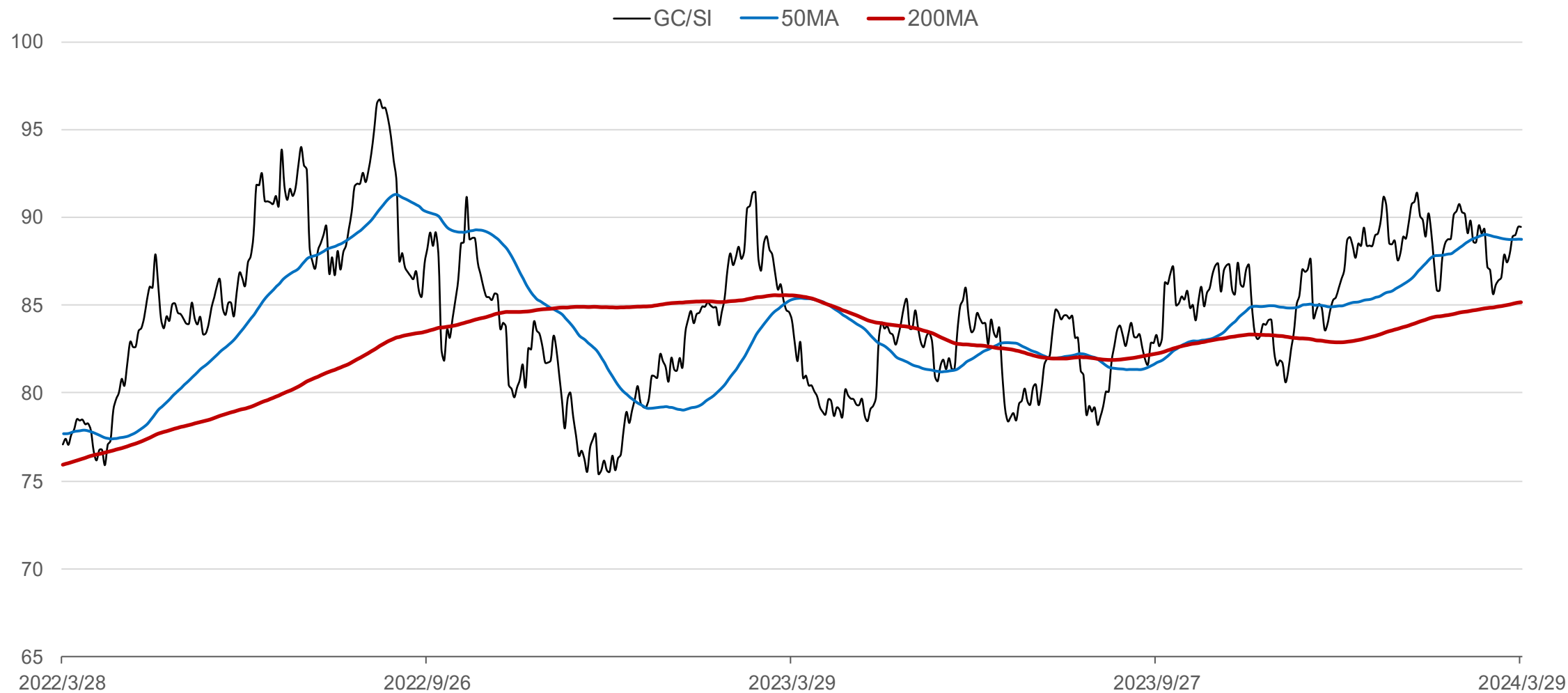
---

2024/4/1

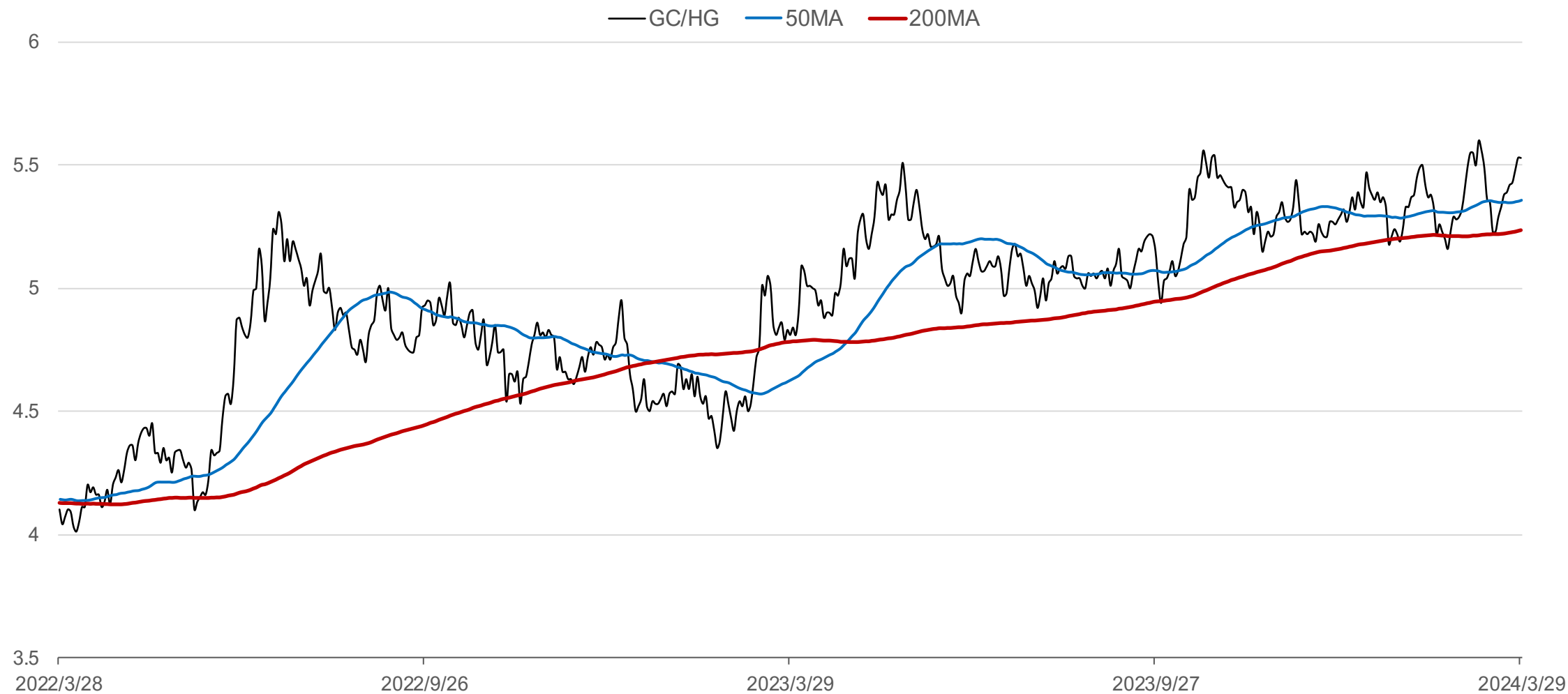
# 上週金屬期貨表現

	商品	代碼	月份	3月22日	3月29日	週增減	增減幅
貴金屬	黃金	GC	2406	2181.6	2238.4	56.8	2.60%
	白銀	SI	2405	2484.3	2491.6	7.3	0.29%
	紐約銅	HG	2405	40075	40070	-5	-0.01%
	白金	PL	2407	907.6	921.1	13.5	1.49%
	鈀金	PA	2406	998.3	1021.5	23.2	2.32%
基本金屬	倫鋁	AL	3M	2309	2337	28	1.21%
	倫銅	CU	3M	8866.5	8867	0.5	0.01%
	倫鉛	PB	3M	2036.5	2055	18.5	0.91%
	倫鎳	NI	3M	17242	16749	-493	-2.86%
	倫錫	SN	3M	27727	27451	-276	-1.00%
	倫鋅	ZS	3M	2484	2439	-45	-1.81%

# 金銀比日線連續圖



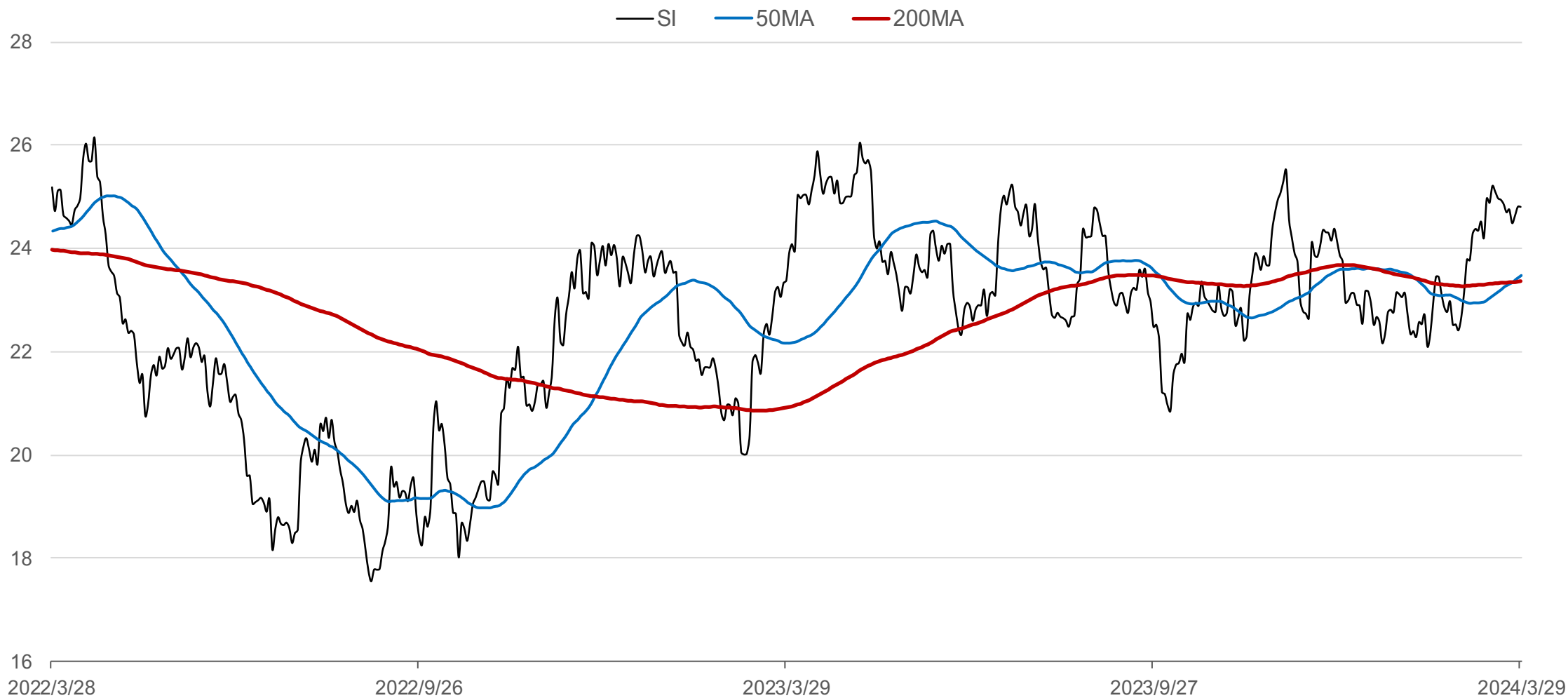
# 金銅比日線連續圖



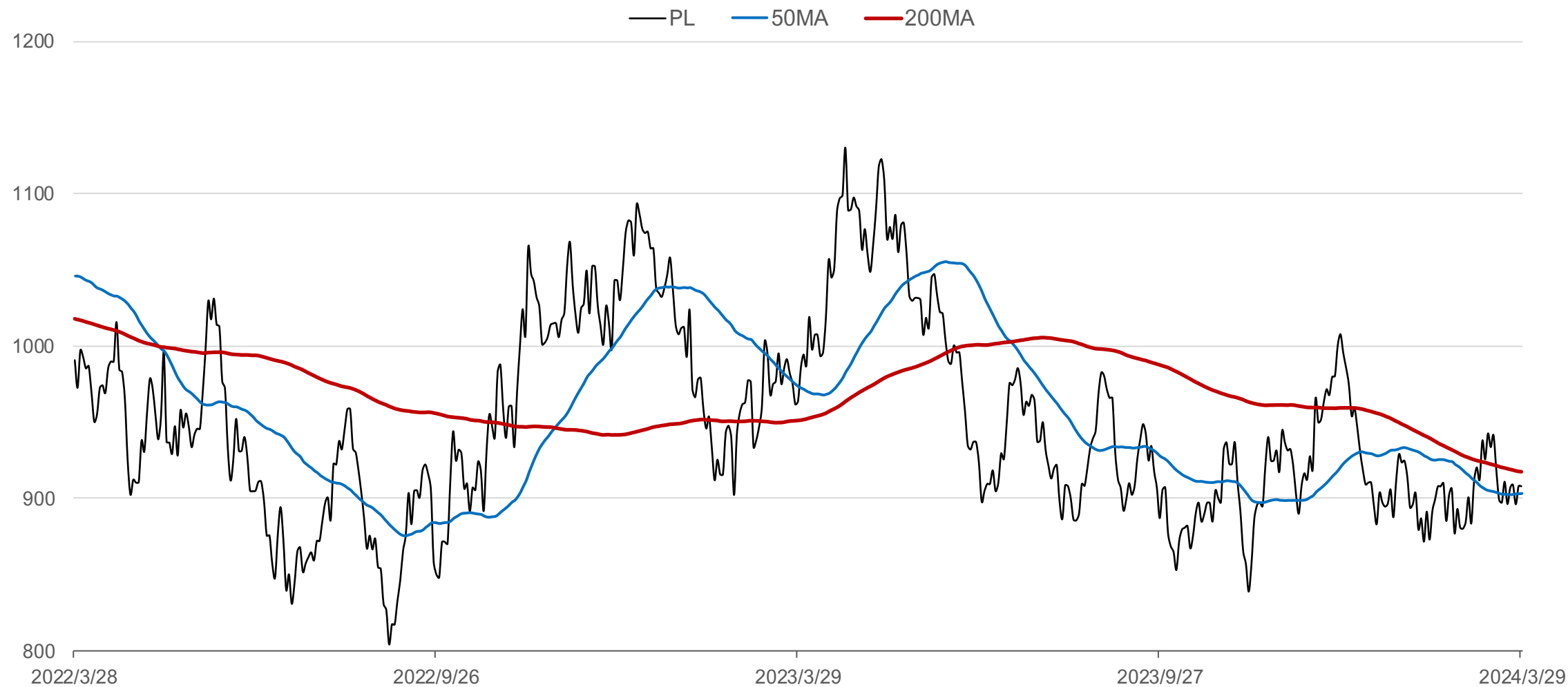
# 黃金日線連續圖



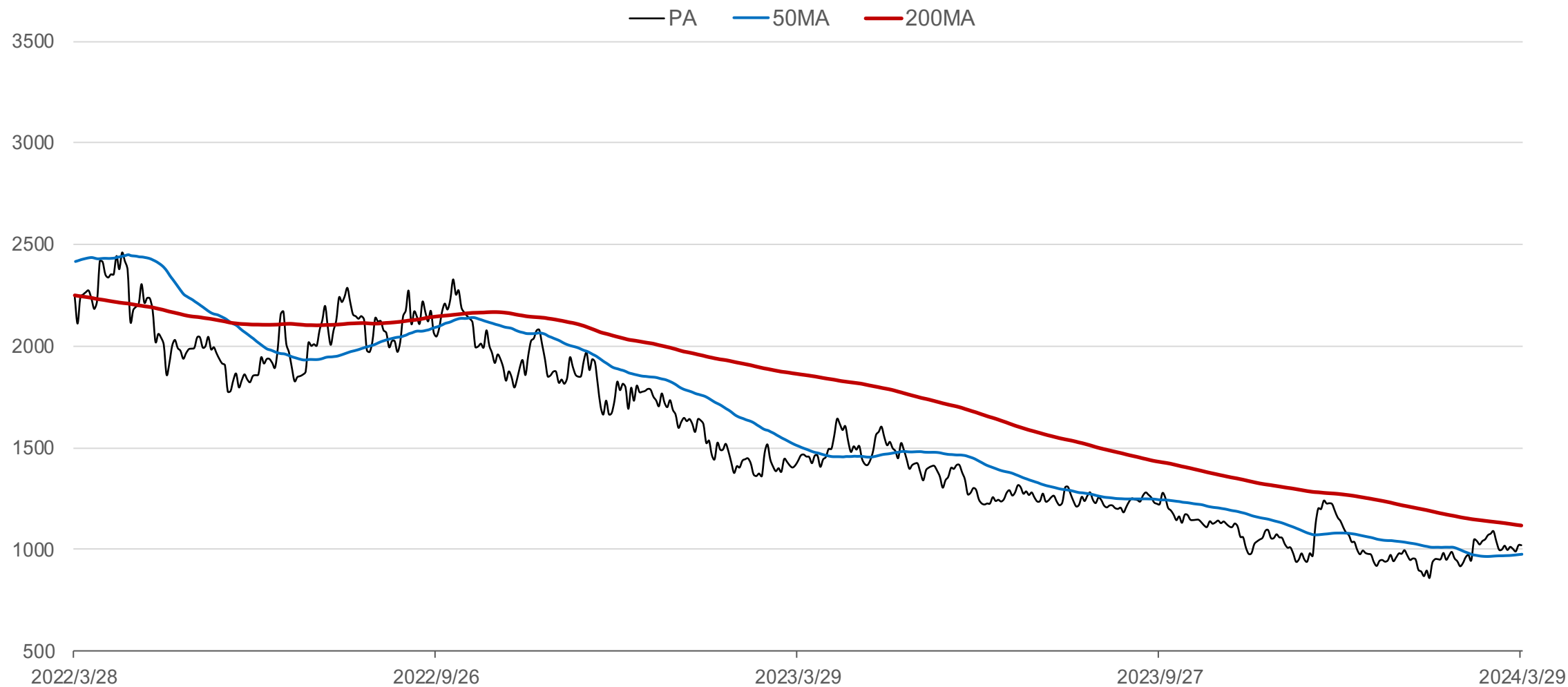
# 白銀日線連續圖



# 白金日線連續圖

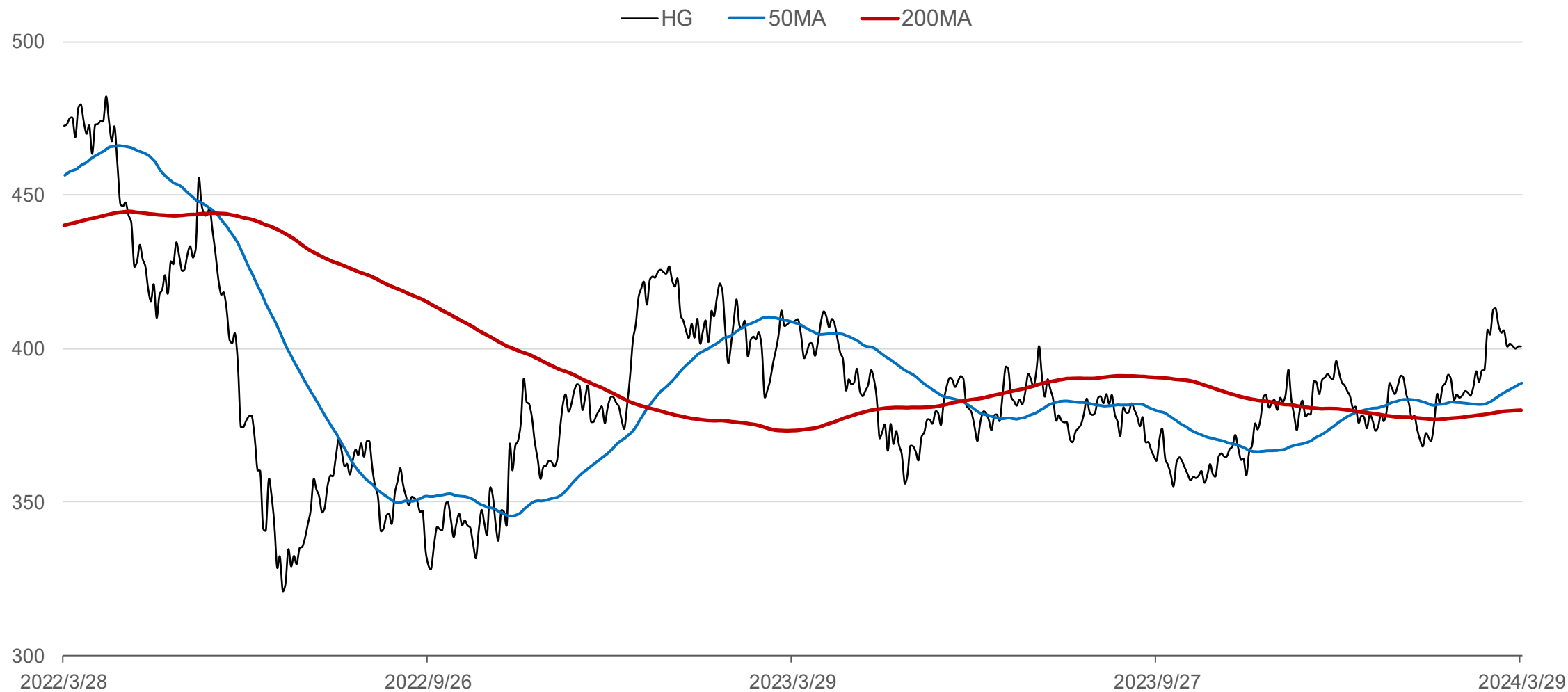


# 鈳金日線連續圖





# 紐約銅日線連續圖



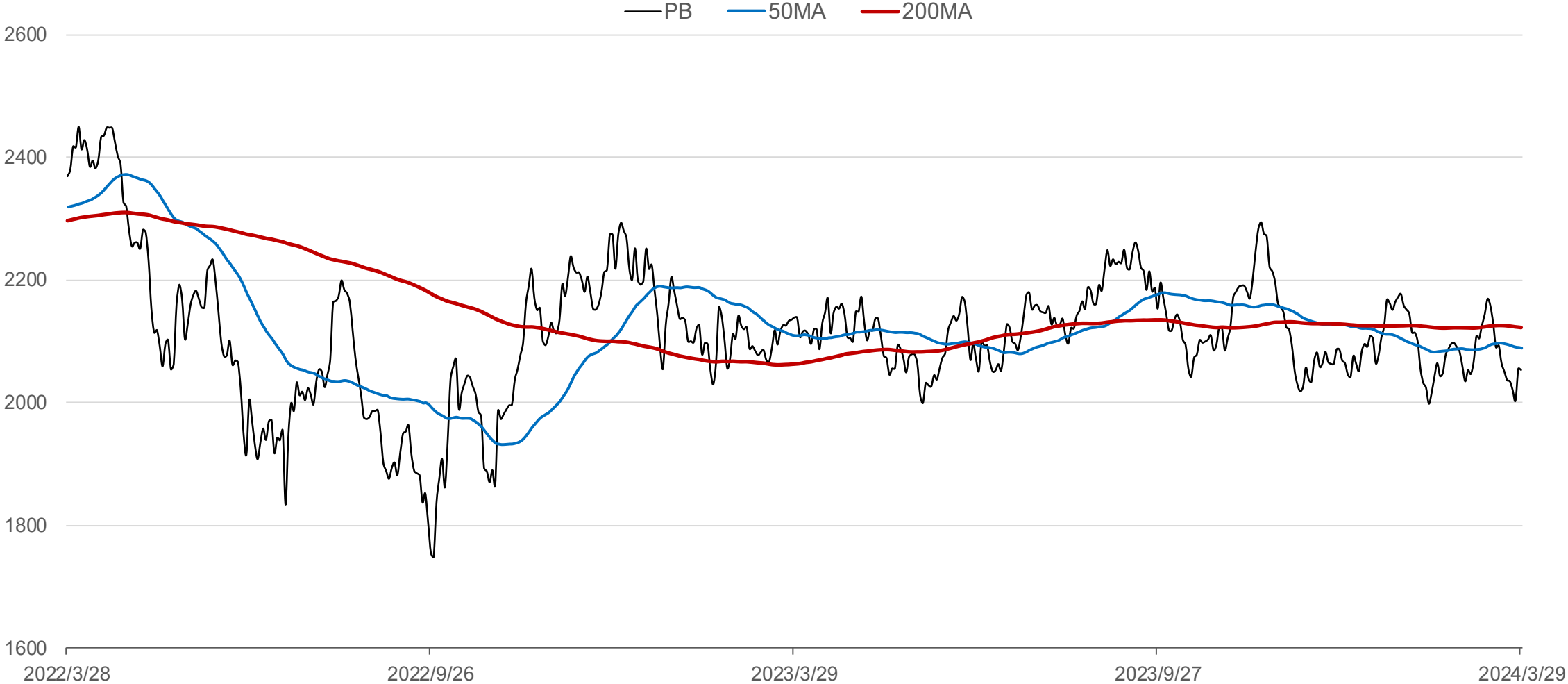
# LME-3M銅日線連續圖



# LME-3M鋁日線連續圖



# LME-3M鉛日線連續圖



# LME-3M鋅日線連續圖



# LME-3M錫日線連續圖



# LME-3M鎳日線連續圖



# CME期貨商品合約

類別	商品名稱	商品代碼	合約規格	最小跳動點	合約月份	台灣交易時間	原始保證金
貴金屬	黃金	GC	100盎司	0.1美元/盎司=10美元	2.4.6.8.10.12	06:00~05:00 (美國夏令)  07:00~06:00 (美國冬令)	9,680 美金
	微型黃金	MGC	10盎司	0.1美元/盎司=1美元			968 美金
	白銀	SI	5000盎司	0.5美分/盎司=25美元	3.5.7.9.12		9,350 美金
	微型白銀	SIL	1000盎司	0.5美分/盎司=5美元			1,870 美金
	白金	PL	50盎司	0.1美元/盎司=5美元	1.4.7.10		2,750 美金
	鈀金	PA	100盎司	0.5美元/盎司=50美元	3.6.9.12		13,750 美金
基本金屬	高級銅	HG	25000磅	0.05美分/磅=12.5美元	3.5.7.9.12	4,400 美金	
	微型銅	MHG	2500磅	0.05美分/磅=1.25美元		440 美金	

備註：1. 上述CME期貨商品僅微型銅為現金結算，其餘皆為實物交割

2. 最新CME期貨商品所需之原始保證金，請依交易所公告為主



# LME期貨商品合約

類別	商品名稱	商品代碼	合約規格	最小跳動點	合約月份	台灣交易時間	原始保證金
基本金屬	銅	CA	25公噸	0.5美元/公噸=12.5美元	3個月遠期合約 或指定日期	08:00~02:00 (英國夏令)	13,500 美金
	鋁	AH					5,400 美金
	鉛	PB					3,625 美金
	鋅	ZS	5公噸	5美元/公噸=25美元		09:00~03:00 (英國冬令)	5,675 美金
	錫	SN					17,200 美金
	鎳	NI					6公噸

備註：最新LME期貨商品所需之原始保證金，請依交易所公告為主

# 敬語

本研究報告純屬研究性質僅供參考，不保證其完整性及精確性，報告內容具時效性，邇後若有變更，本公司將不做預告或主動更新。交易人決策時應衡量自身需求與交易風險，並就交易結果自行負責，本公司恕不負任何法律責任，亦不作任何保證。未經授權，禁止任何形式抄襲、引用或轉載。

永豐期貨股份有限公司 | 台北市重慶南路一段2號8樓 | 02-2381-1799 | 111年金管期總字第007號 | 顧問事業部