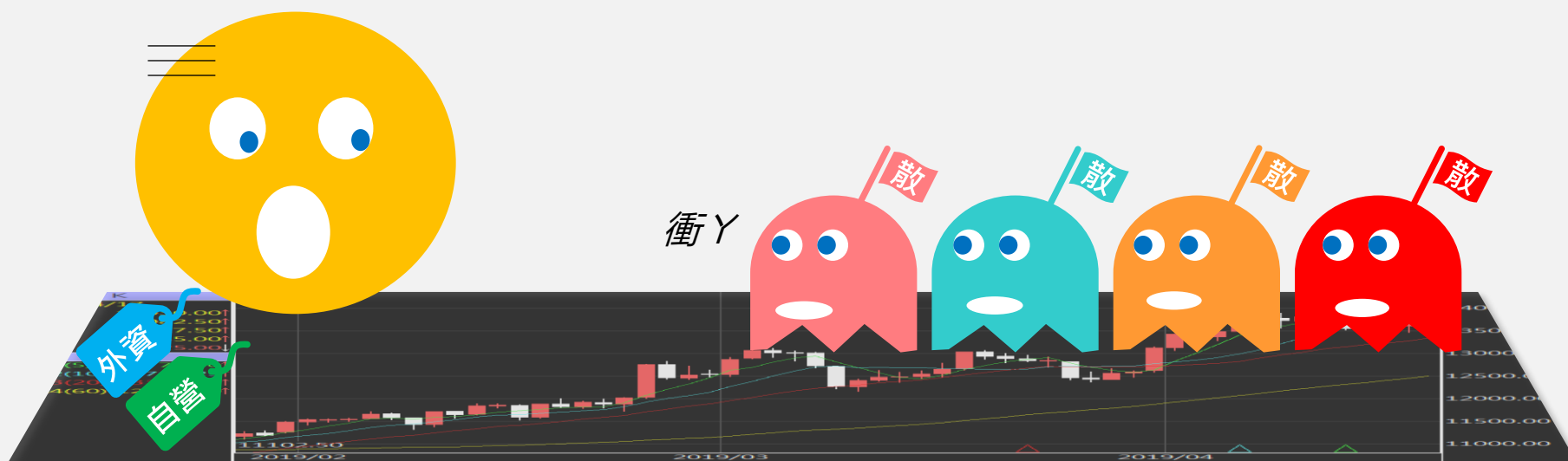


# 台指期晨報

永豐期貨顧問事業部編製



# 夜盤期權籌碼 (單日交易淨部位, 單位: 口/億元)

	大台 (口數)	小台 (口數)	大台 +小台/4	Call (口數)	Put (口數)	Call (金額)	Put (金額)
外資	-475	+678	-305.5	+131	+107	+0.001	-0.005
投信	0	0	0	0	0	0	0
自營	+239	+1525	+620.25	-1882	+3065	-0.134	+0.162
合計	-236	+2203	+314.75	-1751	+3172	-0.133	+0.157

# 歐美收盤行情表

標的	收盤	漲跌	漲跌幅	今年以來	0% (52週低)	↔	100% (52週高)
道瓊指數	休市	-	-	+5.6%			99%
標普五百	休市	-	-	+10.2%			99%
那斯達克	休市	-	-	+9.1%			97%
費城半導	休市	-	-	+17.5%			87%
羅素2000	休市	-	-	+4.8%			98%
美元指數	104.49	-0.04	-0.04%	+3.1%			63%
VIX指數	休市	-	-	+4.5%	11%		
時報金融	休市	-	-	+2.8%			97%
法國CAC	休市	-	-	+8.8%			97%
德國DAX	休市	-	-	+10.4%			99%

# 亞洲收盤行情表

標的	收盤	漲跌	漲跌幅	今年以來	0% (52週低)	↔	100% (52週高)
加權指數	20294.45	+147.90	+0.73%	+13.2%			98%
日經指數	40369.44	+201.37	+0.50%	+20.6%			95%
韓國指數	2746.63	+0.81	+0.03%	+3.4%			94%
上證指數	3041.1669	+30.50	+1.01%	+2.2%			52%
恆生指數	休市	-	-	-3.0%	29%		
海峽指數	3224.01	0	0	-0.5%			52%
印度指數	休市	-	-	+2.7%			96%
印尼指數	休市	-	-	-0.1%			78%
泰國指數	1377.94	+7.60	+0.55%	-2.7%	10%		
越南指數	1284.09	-6.09	-0.47%	+13.6%			96%

# 重要美股表現

標的	收盤	漲跌	漲跌幅	標的	收盤	漲跌	漲跌幅
蘋果	休市	-	-	高通	休市	-	-
亞馬遜	休市	-	-	美光	休市	-	-
谷歌	休市	-	-	特斯拉	休市	-	-
臉書	休市	-	-	美孚石油	休市	-	-
奈飛	休市	-	-	太陽能源	休市	-	-
微軟	休市	-	-	沃爾瑪	休市	-	-
英特爾	休市	-	-	家得寶	休市	-	-
台積電A	休市	-	-	耐吉	休市	-	-
輝達	休市	-	-	摩根大通	休市	-	-
德州儀器	休市	-	-	輝瑞製藥	休市	-	-

# 台灣期交所夜盤行情表

商品	月份	收盤	漲跌	漲跌幅	成交量	合約歷史高	合約歷史低
台指	04	20343	+65 ↑	0.32%	30217	20459	17220
	05	20366	+66 ↑	0.33%	612	20468	18754
小台指	W1	20326	+71 ↑	0.35%	346	20447	19794
	W2	20329	+61 ↑	0.30%	169	20360	20083
電子	04	20344	+66 ↑	0.33%	57929	20459	17210
	04	1068.7	+3.55 ↑	0.33%	74	1075.25	915
	05	-	-	-	-	1073	1034.95
小電子	04	1069.1	+3.95 ↑	0.37%	565	1075.1	952
	05	1068.55	+2.55 ↑	0.24%	26	1075	970.1

# 台灣期交所夜盤行情表

商品	月份	收盤	漲跌	漲跌幅	成交量	合約歷史高	合約歷史低
道瓊	06	40180	+28 ↑	0.07%	31	40284	34554
	09	-	- ■	-	-	40610	38200
標普500	06	-	- ■	-	-	5321.25	4783
	09	-	- ■	-	-	5371.75	5247.5
那斯達克	06	18515	+24 ↑	0.13%	49	18710	14600
	09	18730	+7 ↑	0.04%	4	18925	18280
黃金	04	-	- ■	-	-	2223.6	2012.9
	06	-	- ■	-	-	-	-
台幣黃金	04	-	- ■	-	-	8658	7595
	06	-	- ■	-	-	8758	7799
布蘭特	06	-	- ■	-	-	2764	2520
	07	-	- ■	-	-	#VALUE!	#VALUE!

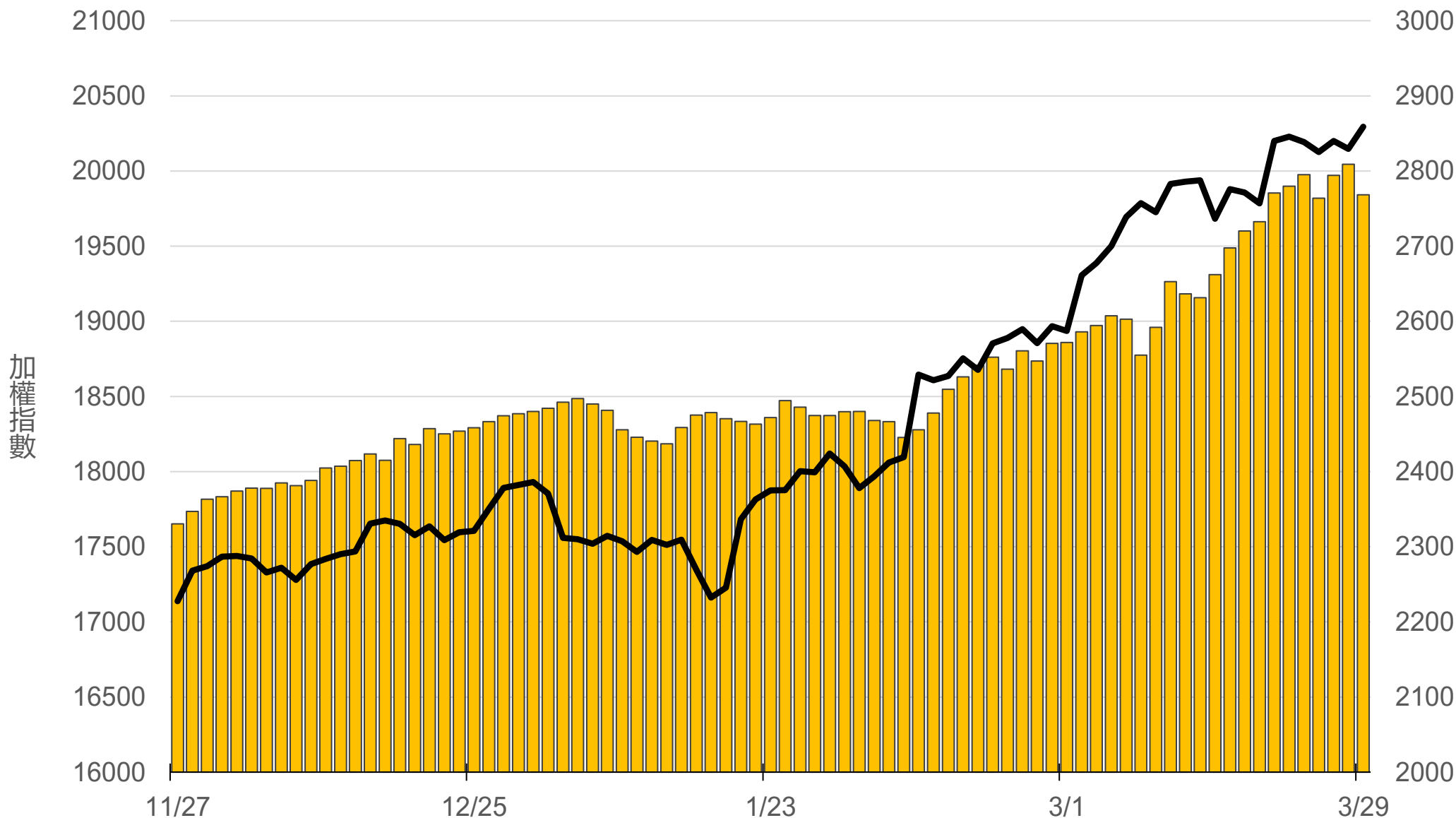
# 台灣期交所夜盤行情表

商品	月份	收盤	漲跌	漲跌幅	成交量	合約歷史高	合約歷史低	
歐元	06	-	-	■	-	-	-	
	09	-	-	■	-	-	-	
日圓	06	149.21	-0.17	↓	0.11%	3	150.01	137.81
	09	-	-	■	-	-	-	-
英鎊	06	-	-	■	-	-	-	
	09	-	-	■	-	-	-	
澳幣	06	-	-	■	-	-	-	
	09	-	-	■	-	-	-	
大美人	04	-	-	■	-	-	-	
	05	-	-	■	-	-	-	
小美人	04	-	-	■	-	-	-	
	05	-	-	■	-	-	-	



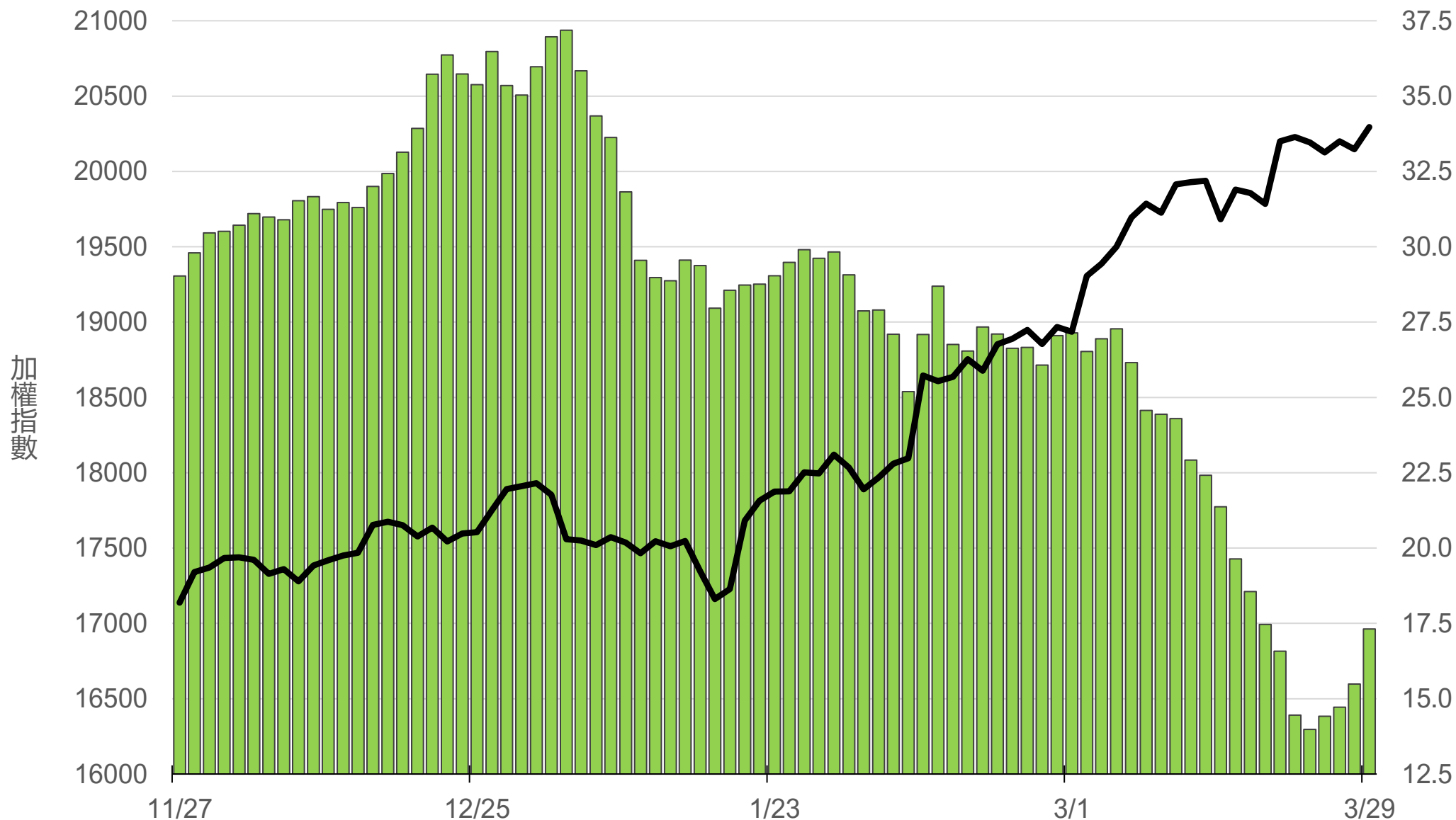
# 上市融資餘額(億元)

# 2768.2



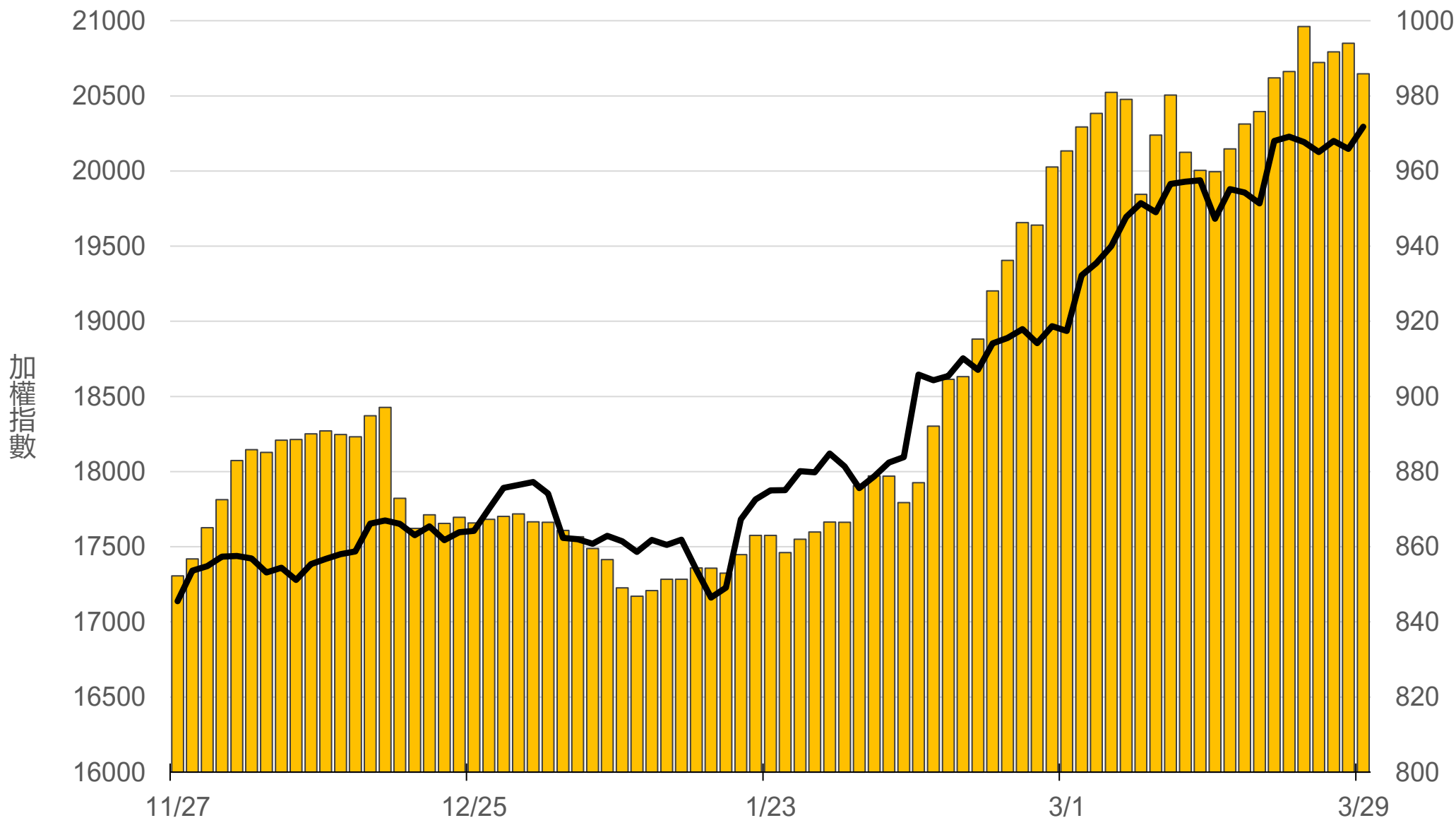
# 上市融券餘額(萬張)

# 17.3



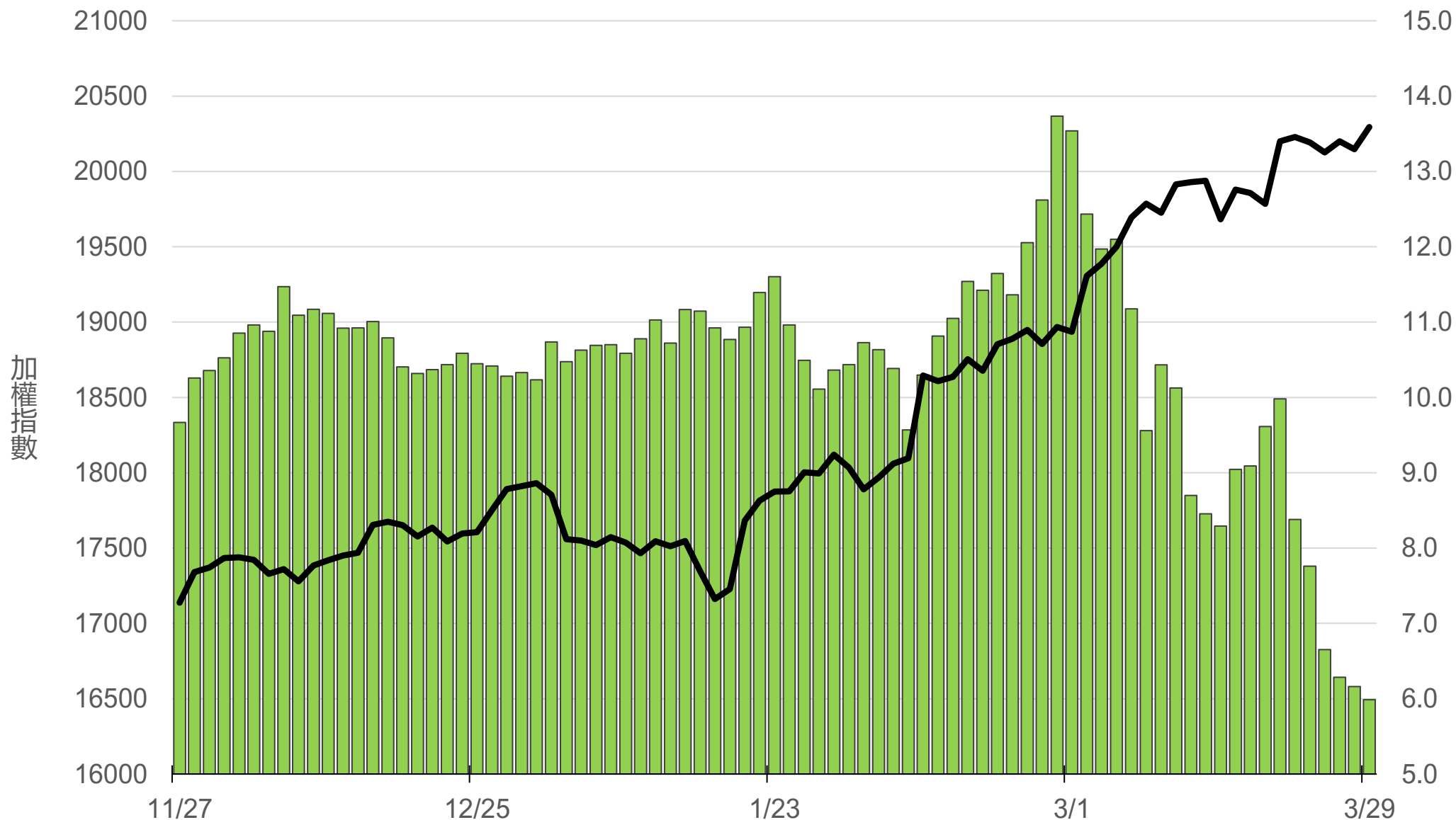
# 上櫃融資餘額(億元)

# 985.9



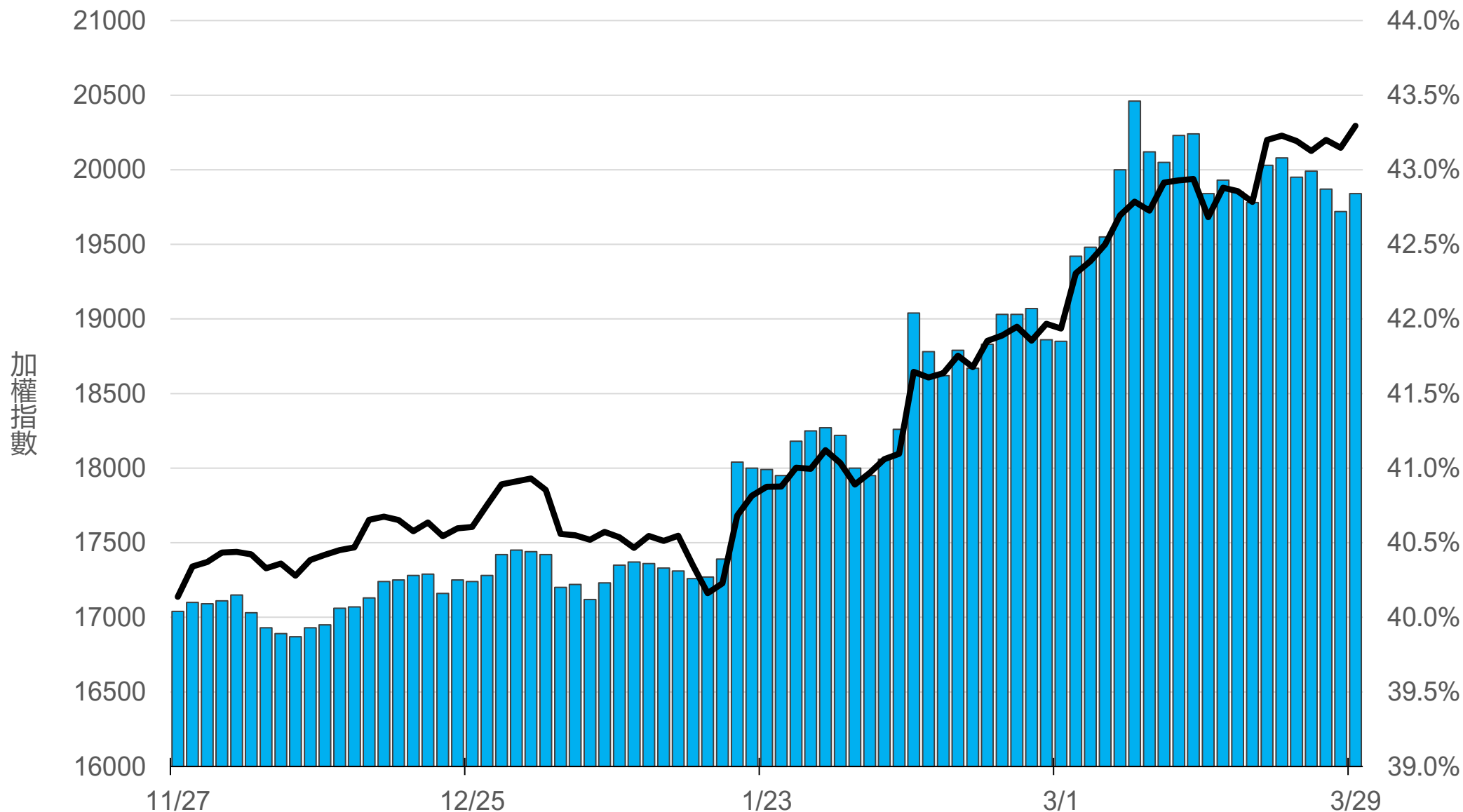
# 上櫃融券餘額(萬張)

6



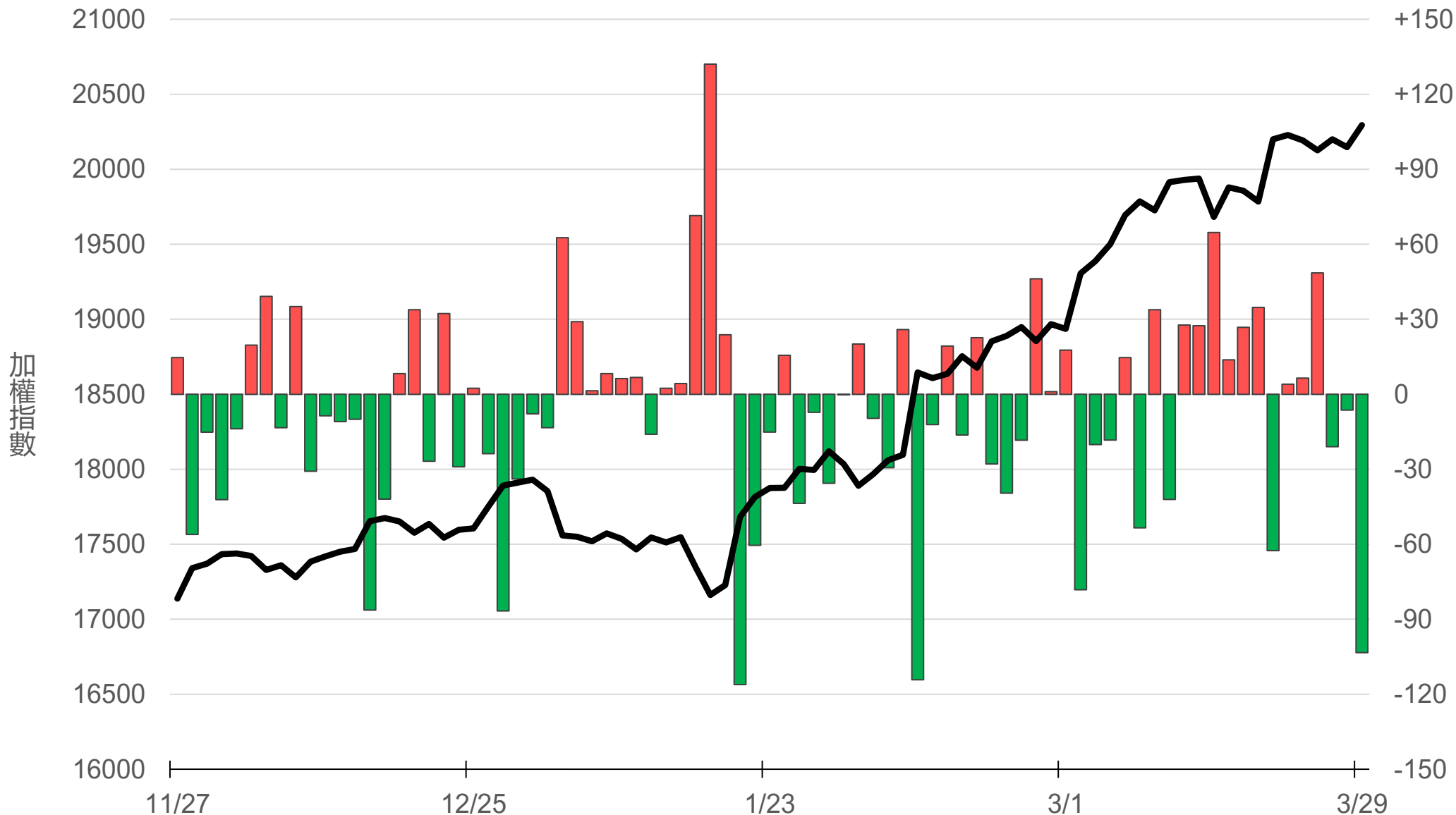
# 外資持股市值佔總市值%

# 42.84%



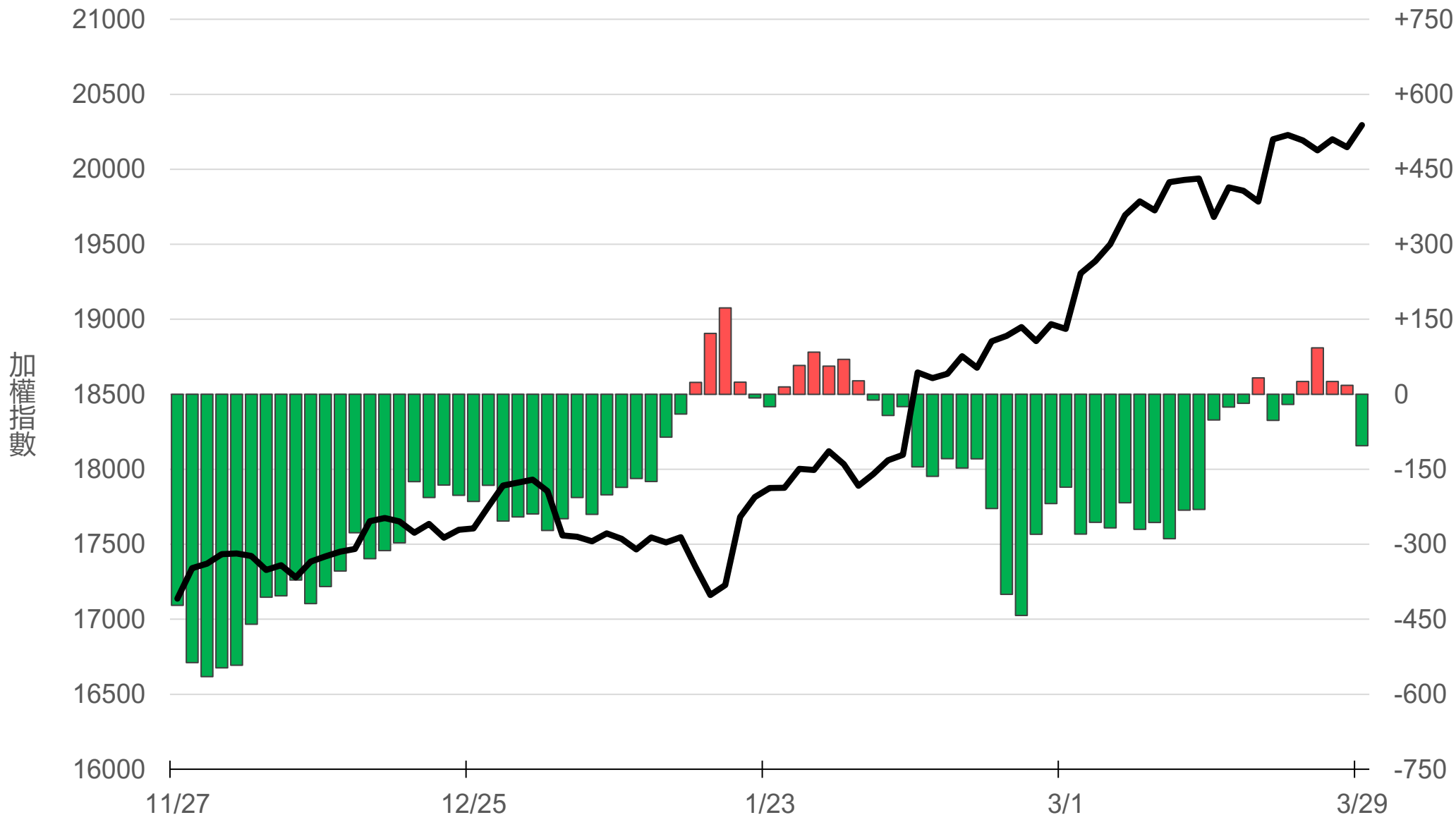
# 八大行庫買賣超(億元)

# -103.37



# 八大近20日累計買賣超(億元)

# -103



# 原型期貨ETF (單位: 張, 新台幣億元)


商品	收盤	漲跌	漲跌幅	成交量	金額	市值
元大黃金 (00635U)	26.68	+0.48 ↑	1.83%	594	0.16	7.7
元大石油 (00642U)	18.31	+0.24 ↑	1.33%	2768	0.51	25.4
元大白銀 (00738U)	23.23	+0.34 ↑	1.49%	900	0.21	12.3
元大美元指數 (00682U)	21.05	0 -	0	11	0.00	1.2
街口黃豆 (00693U)	24.18	+0.04 ↑	0.17%	47	0.01	6.4
街口銅 (00763U)	24.68	-0.10 ↓	0.40%	184	0.05	5.4



# 槓桿及反向型期貨ETF (單位：張，新台幣億元)

商品	收盤	漲跌	漲跌幅	成交量	金額	市值
元大黃金正2 (00708L)	31.59	+1.08 ↑	3.54%	1210	0.38	8.9
元大黃金反1 (00674R)	11.14	-0.16 ↓	1.42%	1576	0.18	4.7
元大石油反1 (00673R)	7.25	-0.06 ↓	0.82%	18601	1.34	72.5
元大日圓正2 (00706L)	6.77	+0.02 ↑	0.30%	5068	0.34	48.9
元大日圓反1 (00707R)	28.59	0 -	0	0	0.00	2.0
元大美元指數正2 (00683L)	22.57	-0.03 ↓	0.13%	52	0.01	5.0
元大美元指數反1 (00684R)	15.51	0 -	0	8	0.00	1.0
街口布蘭特正2 (00715L)	17.12	+0.44 ↑	2.64%	14186	2.43	44.2

# 台 指 期 晨 報



永豐期貨股份有限公司 | 台北市重慶南路一段2號8樓 | 02-2381-1799 | 111年金管期總字第007號 | 顧問事業部  
本研究報告純屬研究性質僅供參考，不保證其完整性及精確性，報告內容具時效性，邇後若有變更，本公司將不做預告或主動更新。交易人決策時應衡量自身需求與交易風險，並就交易結果自行負責，本公司恕不負任何法律責任，亦不作任何保證。未經授權，禁止任何形式抄襲、引用或轉載。