



CME

FedWatch 升降息機率

2024年3月29日 永豐期貨顧問事業部編制

美債殖利率表現

標的	收盤	變動	變動%	近一週	近一月	近一季	52週高	52週低
30年	4.34	-0.02	-0.46%	-2.25%	-1.36%	+9.05%	5.11	3.54
10年	4.20	0	0	-1.64%	-1.64%	+9.38%	4.98	3.30
5年	4.21	+0.03	+0.72%	-1.17%	-1.17%	+9.92%	4.95	3.29
2年	4.59	+0.05	+1.10%	-0.65%	-1.08%	+7.75%	5.19	3.75



歐債殖利率表現

標的	收盤	變動	變動%	近一週	近一月	近一季	52週高	52週低
30年	2.451	-0.007	-0.28%	-5.04%	-5.40%	+12.79%	3.192	2.120
10年	2.295	-0.005	-0.22%	-4.93%	-6.75%	+18.30%	2.968	1.899
5年	2.323	+0.002	+0.09%	-3.77%	-5.99%	+23.37%	2.916	1.860
2年	2.831	+0.018	+0.63%	-1.14%	-3.29%	+18.94%	3.364	2.380

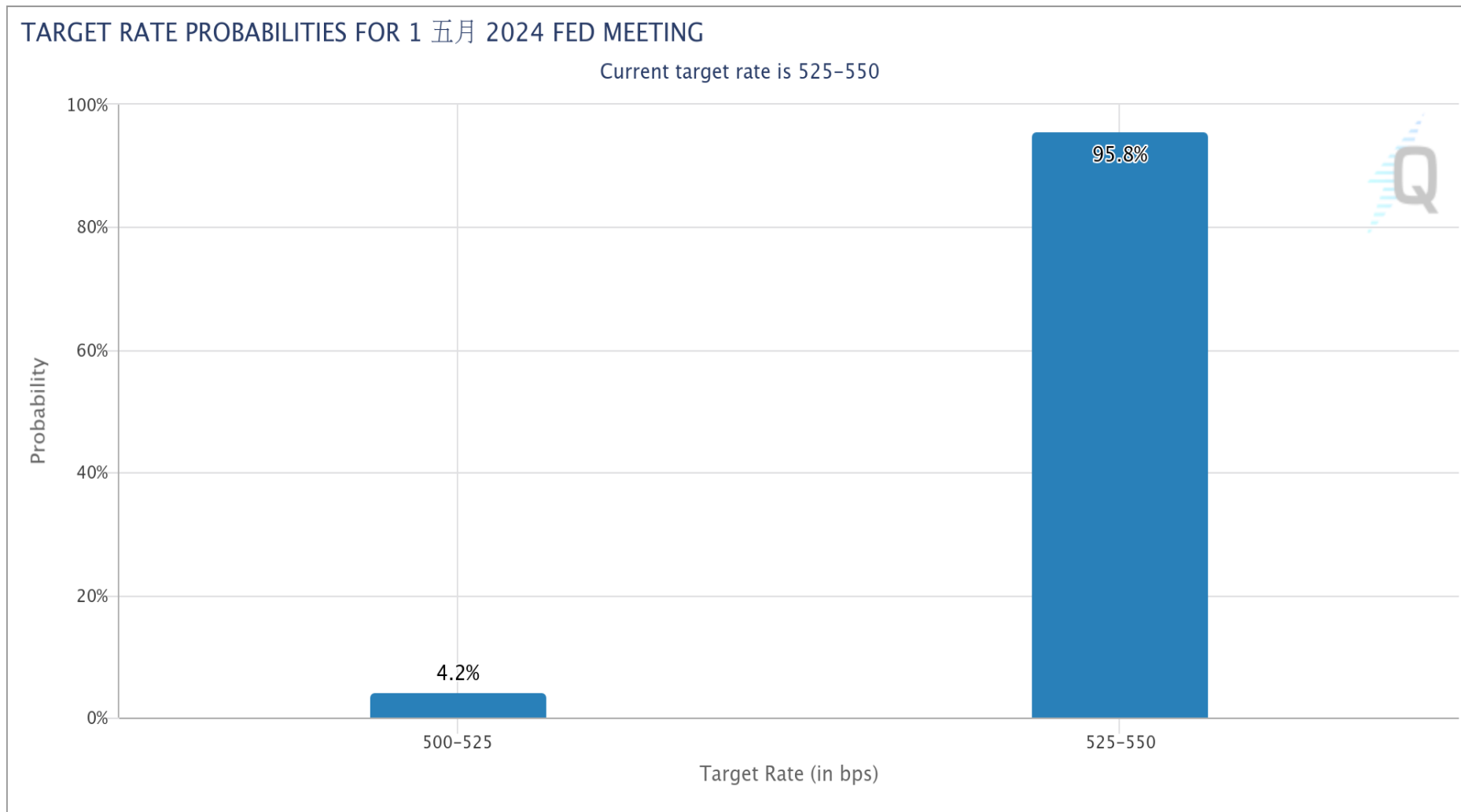


FedWatch升降息機率(%)

利率區間	2.50	2.75	3.00	3.25	3.50	3.75	4.00	4.25	4.50	4.75	5.00	5.25	5.50
會議日期	2.75	3.00	3.25	3.50	3.75	4.00	4.25	4.50	4.75	5.00	5.25	5.50	5.75
2024/05/01											4.2	95.8	
2024/06/12										2.6	61	36.4	
2024/07/31									1	25.5	51.3	22.1	
2024/09/18							0.1	3.5	28.1	48.4	19.9		
2024/11/07							0.6	7.5	31.4	43.8	16.7		
2024/12/18						0.5	5.4	24.3	40.1	24.8	5		
2025/01/29					0.2	2.3	12.5	30.2	34.3	17.3	3.1		
2025/03/19				0.1	1.4	8.2	22.7	32.6	24.5	9.1	1.3		
2025/04/30				0.7	4.5	14.8	27.2	28.9	17.5	5.6	0.7		
備註	1. 2022年3月至2023年7月累計升息11次共21碼 利率區間由0-0.25% ➔ 5.25-5.50% 2. 2023年9月起已連續五次會議維持利率不變											目前 利率	

FOMC會議日期：5月1日 (台北時間5月2日凌晨2點)

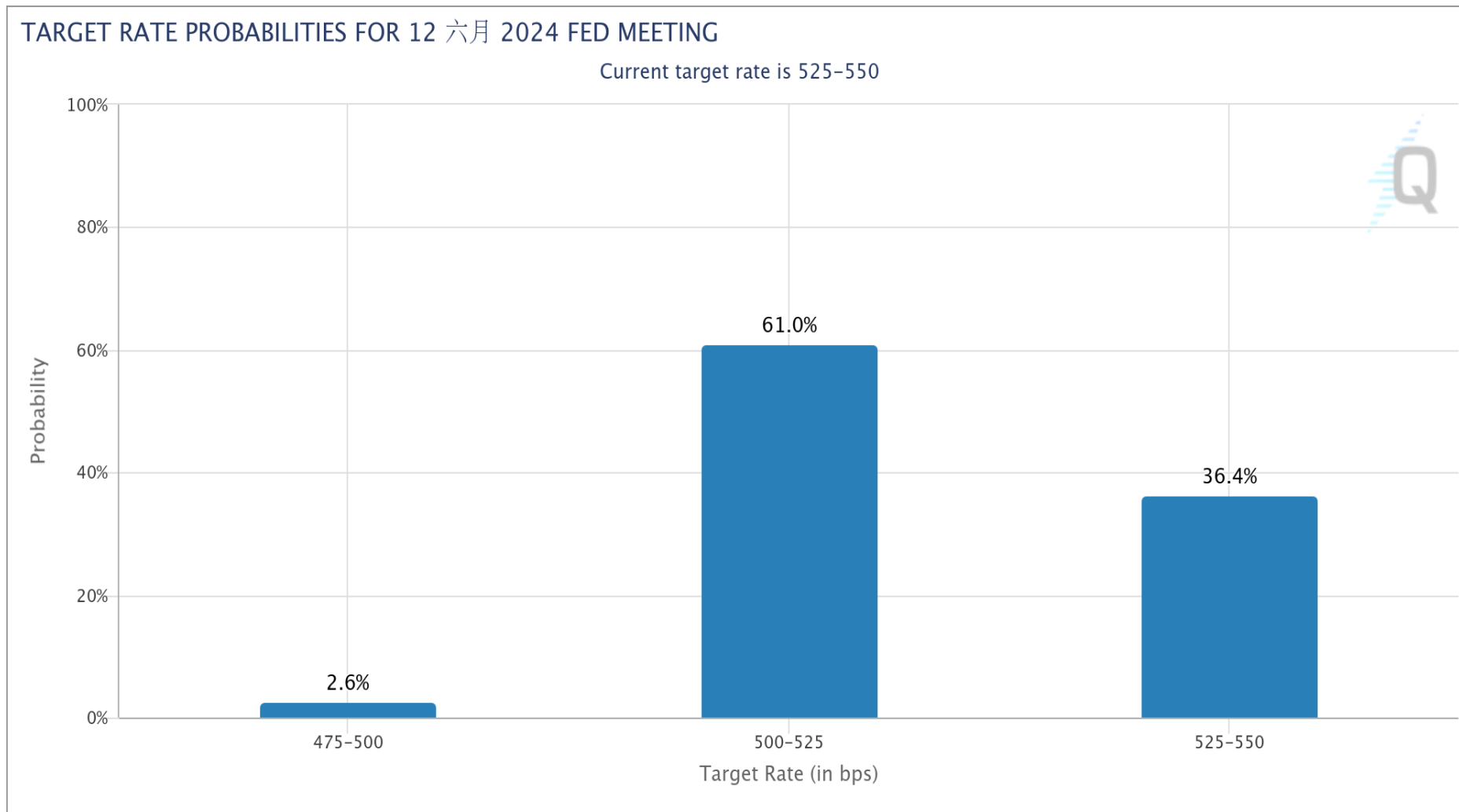
FedWatch降息機率：**維持不變** 95.8% **降息1碼** 4.2% **降息2碼** -



數據與圖表來源：芝商所FedWatch工具

FOMC會議日期：6月12日 (台北時間6月13日凌晨2點)

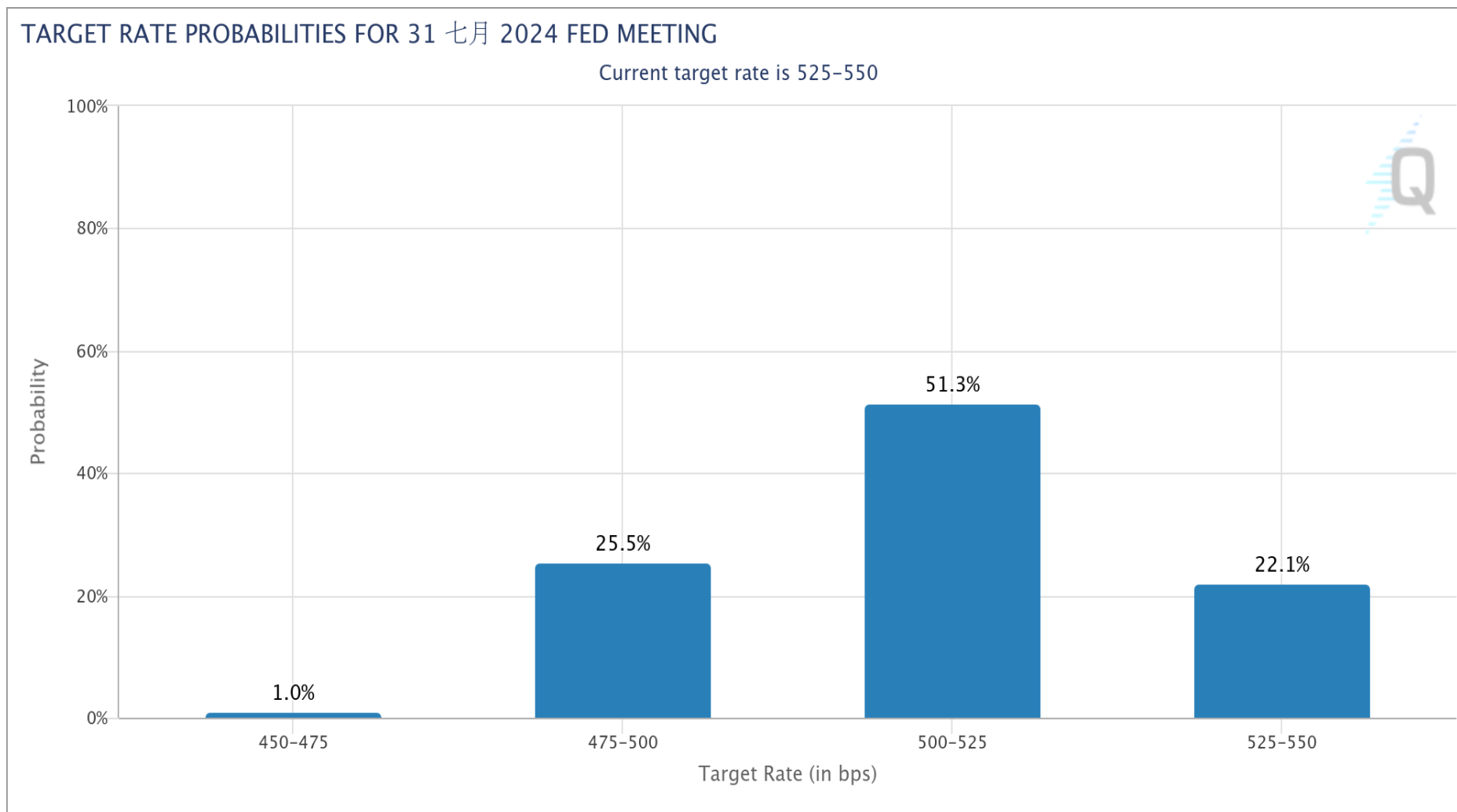
FedWatch降息機率：**維持不變** 36.4% **降息1碼** 61.0% **降息2碼** 2.6%



數據與圖表來源：芝商所FedWatch工具

FOMC會議日期：7月31日 (台北時間8月1日凌晨2點)

FedWatch降息機率：**維持不變** 22.1% **降息1碼** 51.3% **降息2碼** 25.5%



數據與圖表來源：芝商所FedWatch工具

敬語

本研究報告純屬研究性質僅供參考，不保證其完整性及精確性，報告內容具時效性，邇後若有變更，本公司將不做預告或主動更新。交易人應審慎考量本身之需求及交易可能衍生之風險，並就交易結果自行負責，本公司恕不負任何法律責任，亦不作任何保證。未經本公司授權，禁止以任何形式複製、轉載或節錄。

永豐期貨股份有限公司 | 台北市重慶南路一段2號8樓 | 02-2381-1799 | 111年金管期總字第007號 | 顧問事業部