



SGX

TSR20橡膠日報

2024年3月29日 永豐期貨顧問事業部編制



# TSR20橡膠期貨收盤行情表

月份	結算	變動	變動%	交易量	OI	OI增減	跨月	價差	變動
04	166.0	+5.6 ▲	3.49%	50	160	-114	04/05	-3.3	-4.1
05	162.7	+1.5 ▲	0.93%	2375	15858	-543	05/06	+1.6	+0.1
06	164.3	+1.6 ▲	0.98%	7204	25048	+242	06/07	+0.5	-0.1
07	164.8	+1.5 ▲	0.92%	4940	18608	+680	07/08	+0.4	-0.3
08	165.2	+1.2 ▲	0.73%	2072	10215	+47	08/09	+0.5	0
09	165.7	+1.2 ▲	0.73%	708	4903	+222	09/10	+0.5	0
10	166.2	+1.2 ▲	0.73%	368	3036	+191	10/11	+0.4	0
11	166.6	+1.2 ▲	0.73%	74	1678	-1	11/12	+0.6	+0.1
12	167.2	+1.3 ▲	0.78%	50	514	+16	12/01	+0.5	0
01	167.7	+1.3 ▲	0.78%	33	143	+30	01/02	+0.5	0
02	168.2	+1.3 ▲	0.78%	9	171	-5	02/03	+0.4	-0.1
03	168.6	+1.2 ▲	0.72%	3	135	+2	跨月價差 = 遠月 - 近月		

# 橡膠期貨最熱絡月份(第3個月)日K連續圖

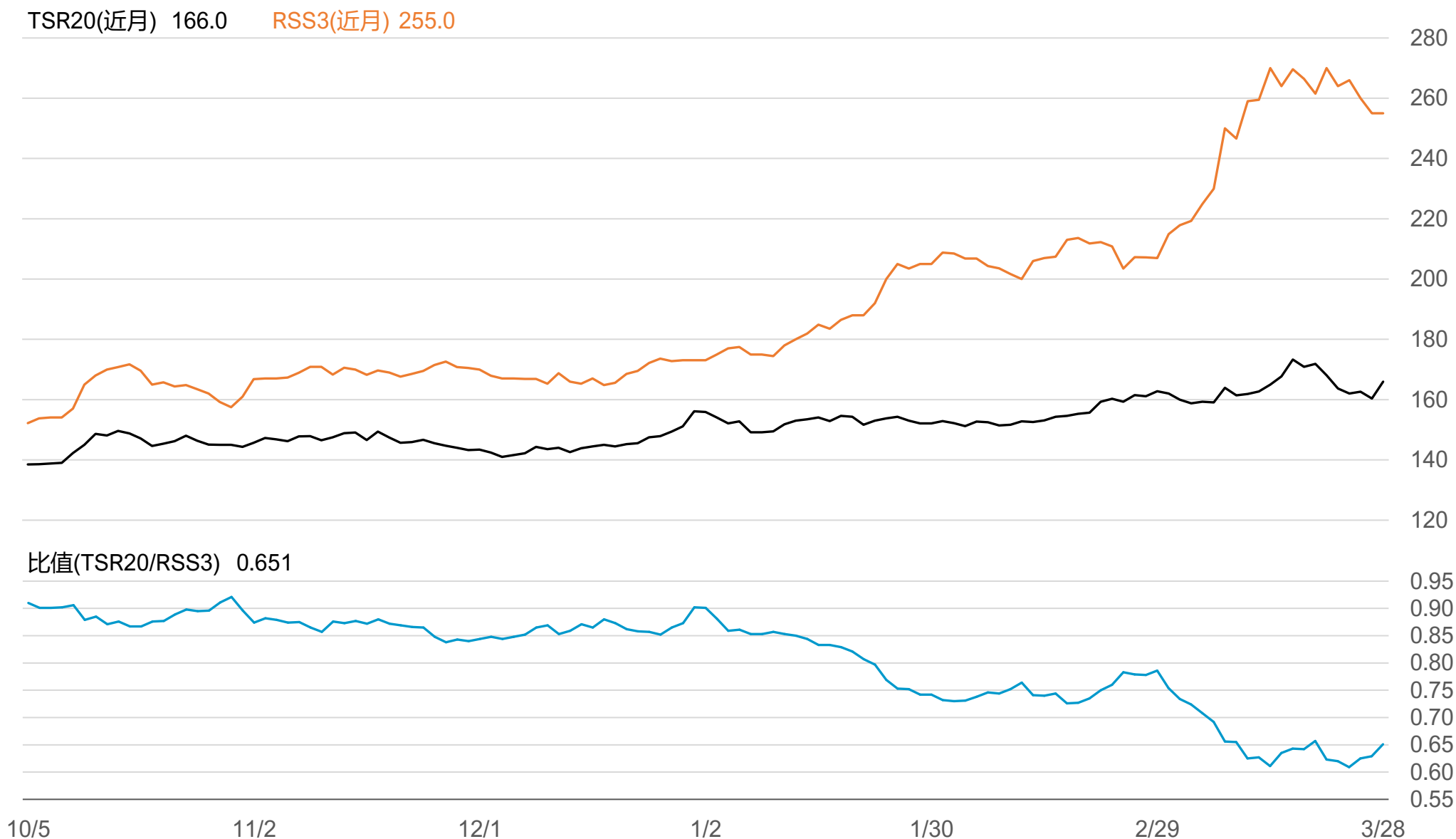


# 橡膠期貨近3個月價格走勢圖

4月 166.0    5月 162.7    6月 164.3



# SGX TSR20/RSS3比值走勢圖



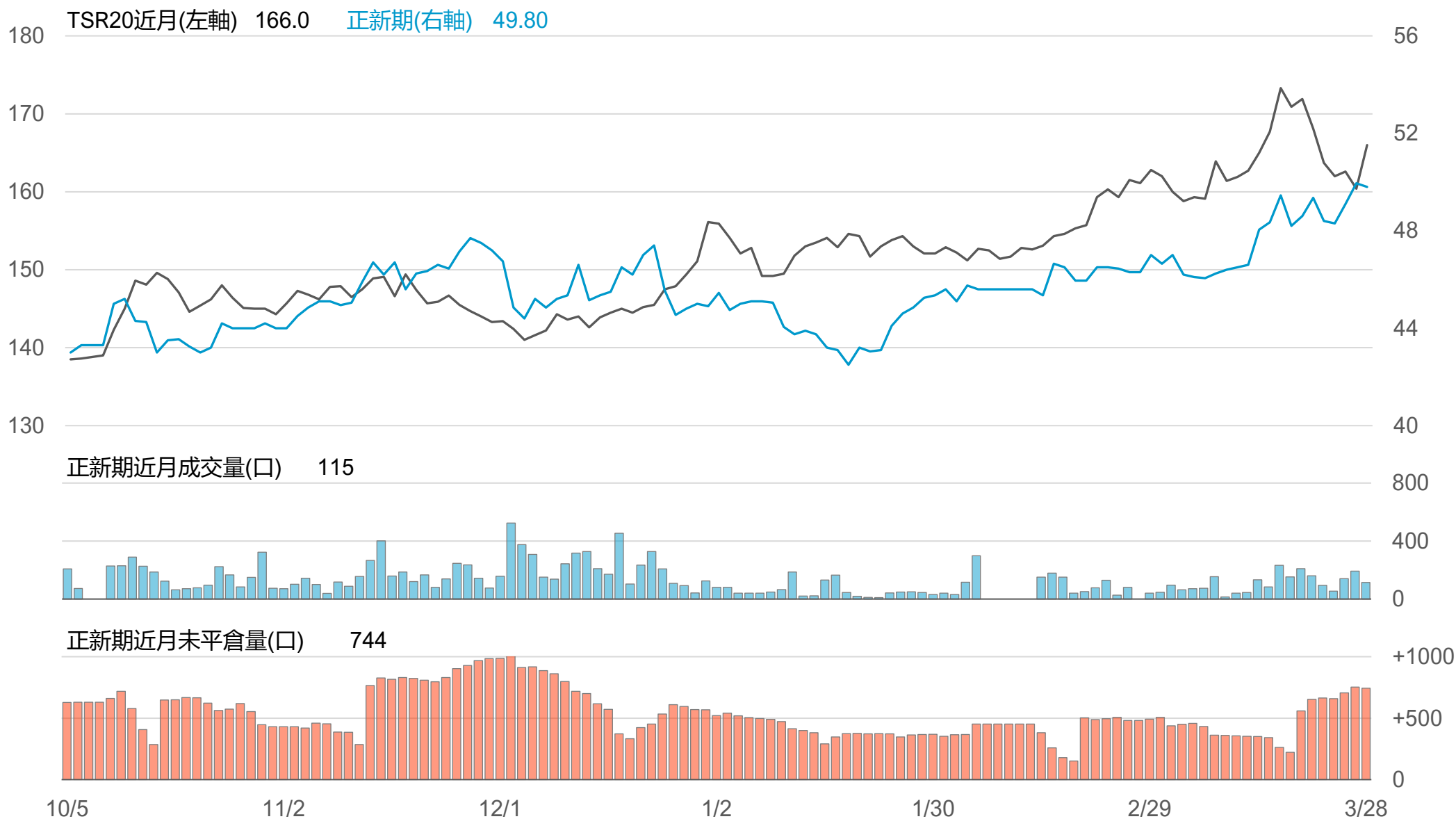
# 橡膠個股期收盤行情 - 正新(2105)

代碼	月份	收盤	變動	變動%	成交量(口)	OI(口)	增減(口)
FK	04	49.8	-0.15 ▼	0.30%	115	744	-9
FK	05	49.9	+0.40 ▲	0.80%	4	30	+3

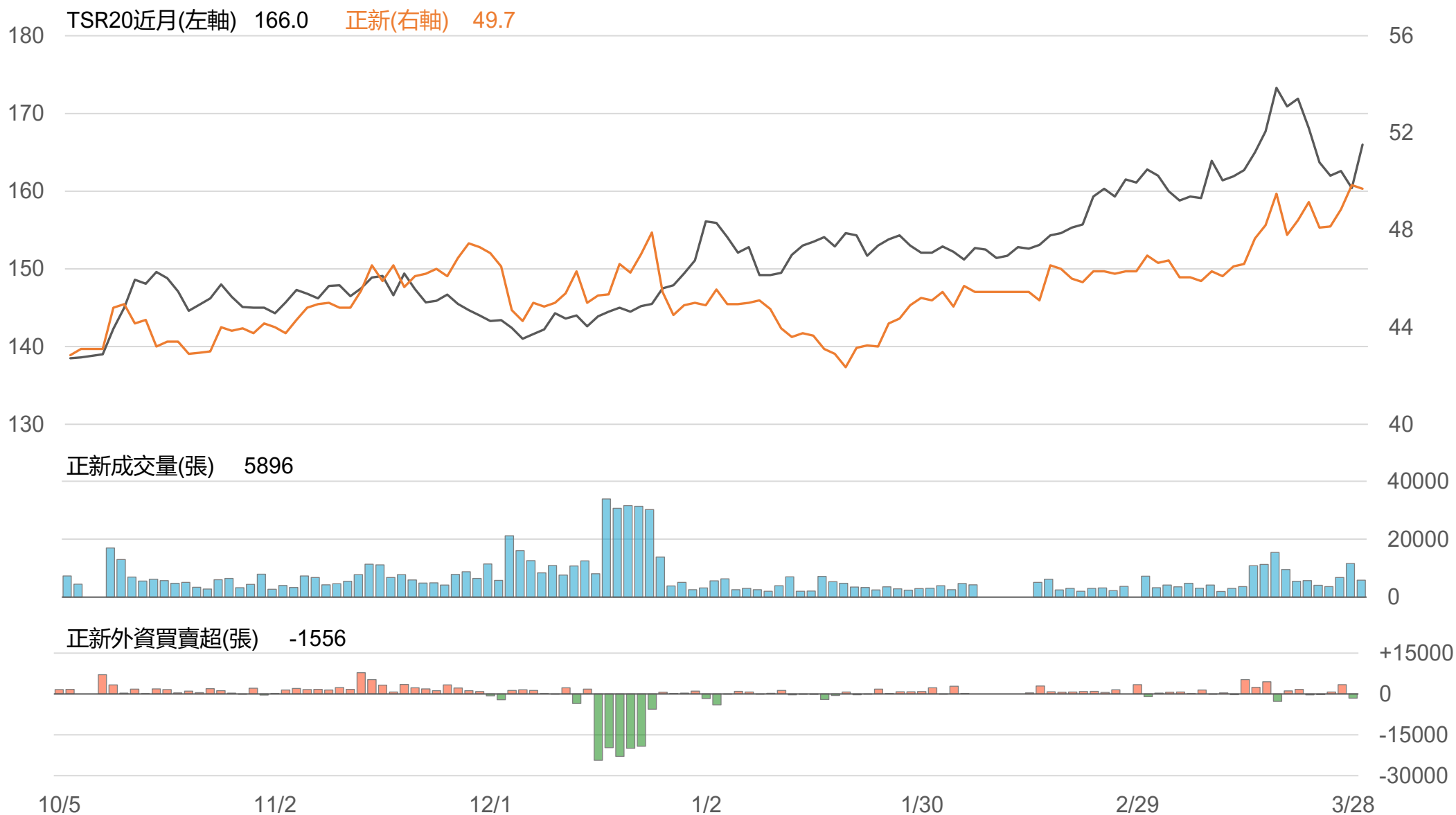
## 橡膠類股收盤行情

代號	公司	收盤	變動	變動%	成交量(張)	外資買賣超	
						連續(日)	累計(張)
2105	正新	49.7	-0.15 ▼	0.30%	5896	連1賣	-1556
2101	南港	40.3	+0.70 ▲	1.77%	3359	連1賣	-54
2102	泰豐	17.95	-0.15 ▼	0.83%	755	連4買	+260
2106	建大	32.15	+0.45 ▲	1.42%	2045	連5買	+2555
2109	華豐	17.65	+0.30 ▲	1.73%	1328	連2買	+607

# TSR20 / 正新期(FK)

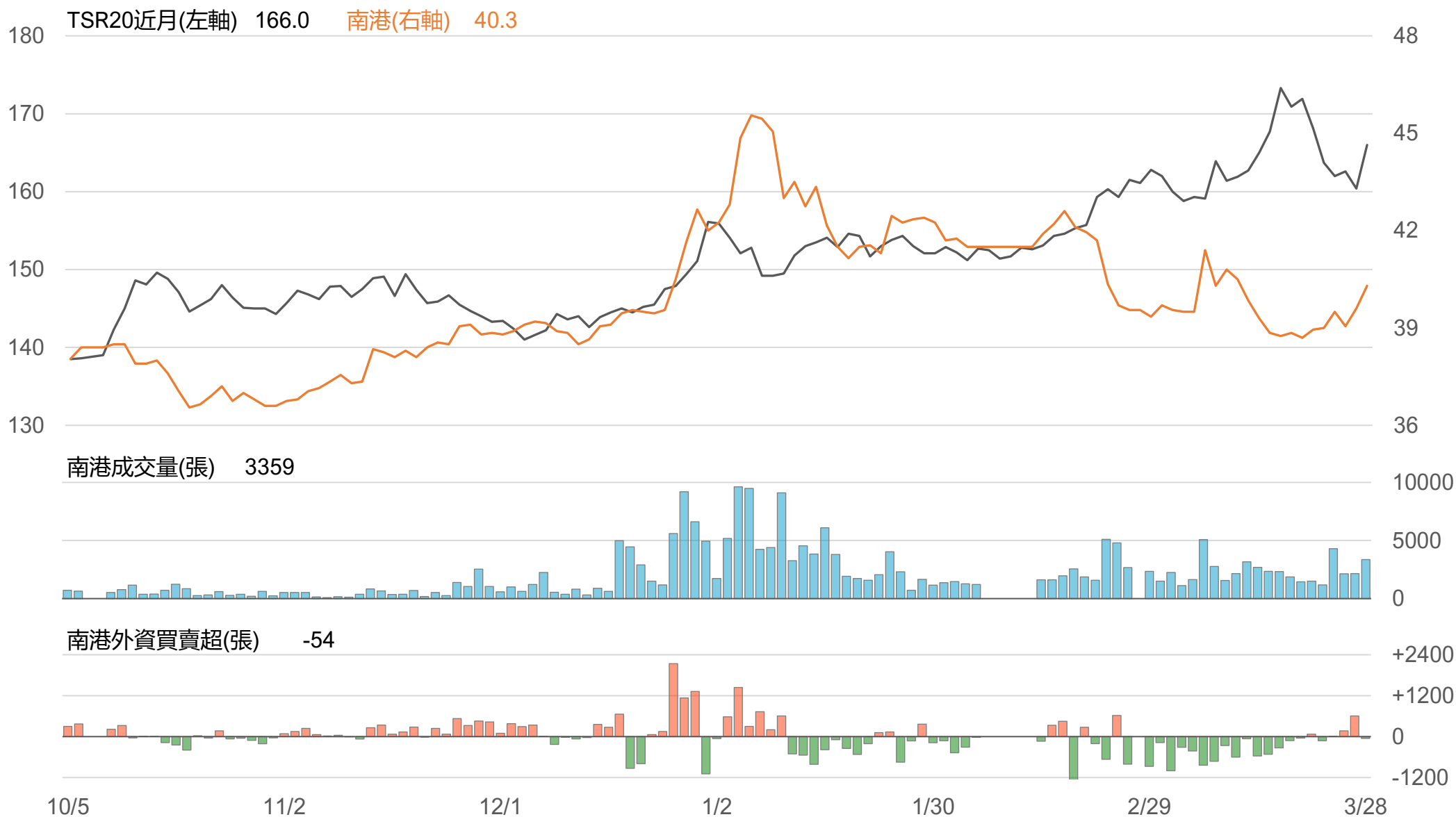


# TSR20 / 正新(2105)





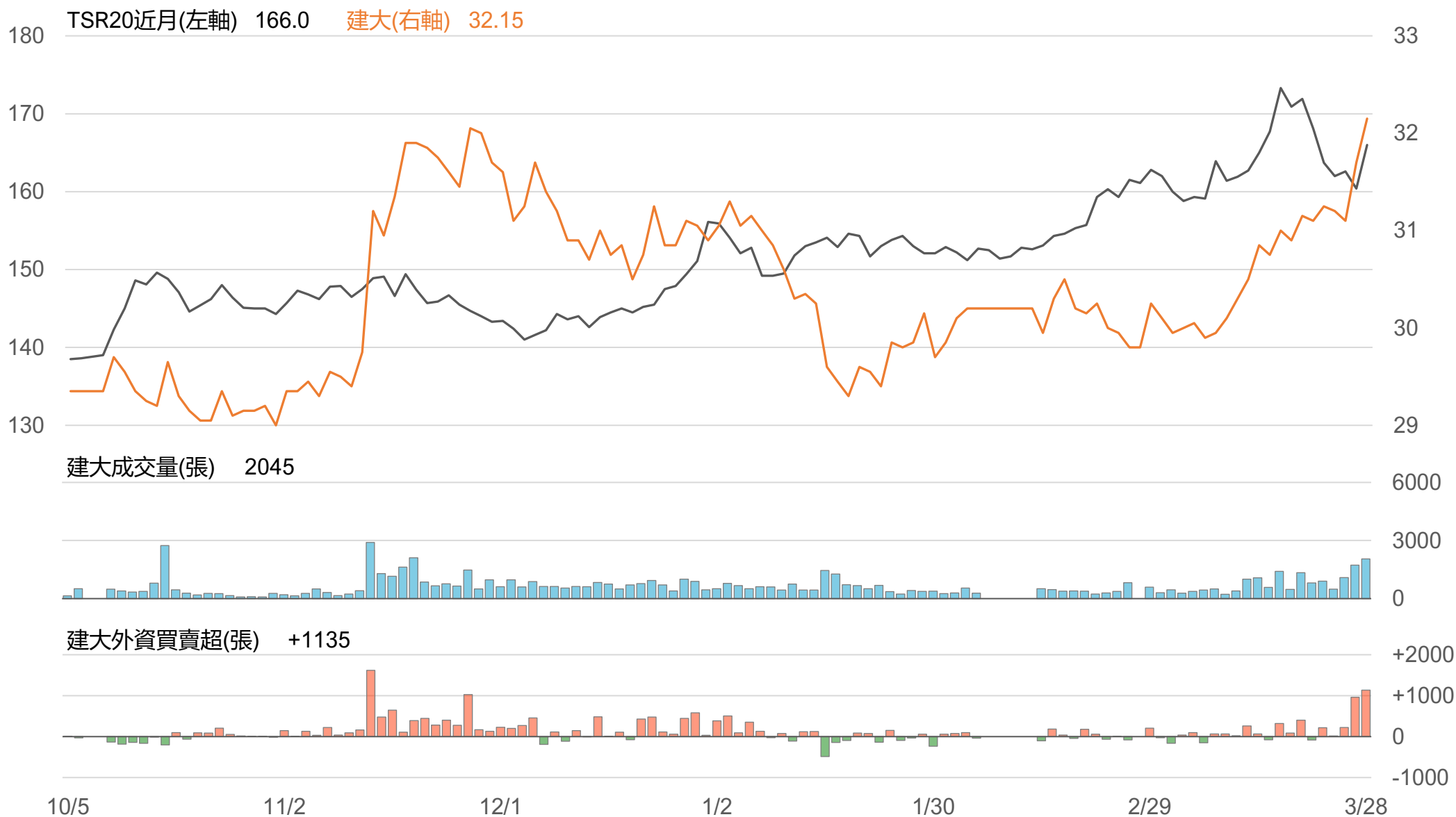
# TSR20 / 南港(2101)



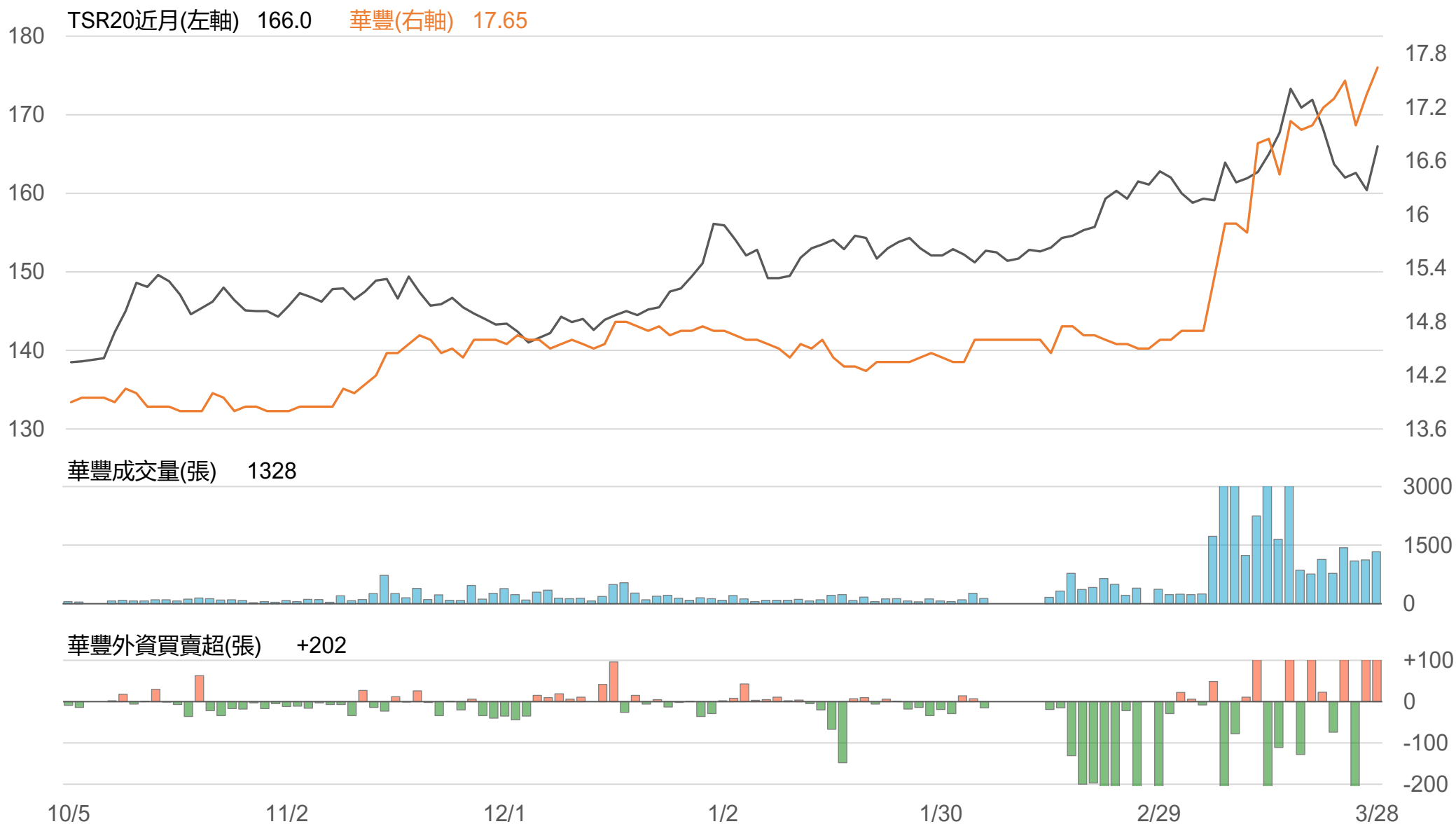
# TSR20 / 泰豐(2102)



# TSR20 / 建大(2106)



# TSR20 / 華豐(2109)



# 敬語

---

本研究報告純屬研究性質僅供參考，不保證其完整性及精確性，報告內容具時效性，邇後若有變更，本公司將不做預告或主動更新。交易人應審慎考量本身之需求及交易可能衍生之風險，並就交易結果自行負責，本公司恕不負任何法律責任，亦不作任何保證。未經本公司授權，禁止以任何形式複製、轉載或節錄。

永豐期貨股份有限公司 | 台北市重慶南路一段2號8樓 | 02-2381-1799 | 111年金管期總字第007號 | 顧問事業部