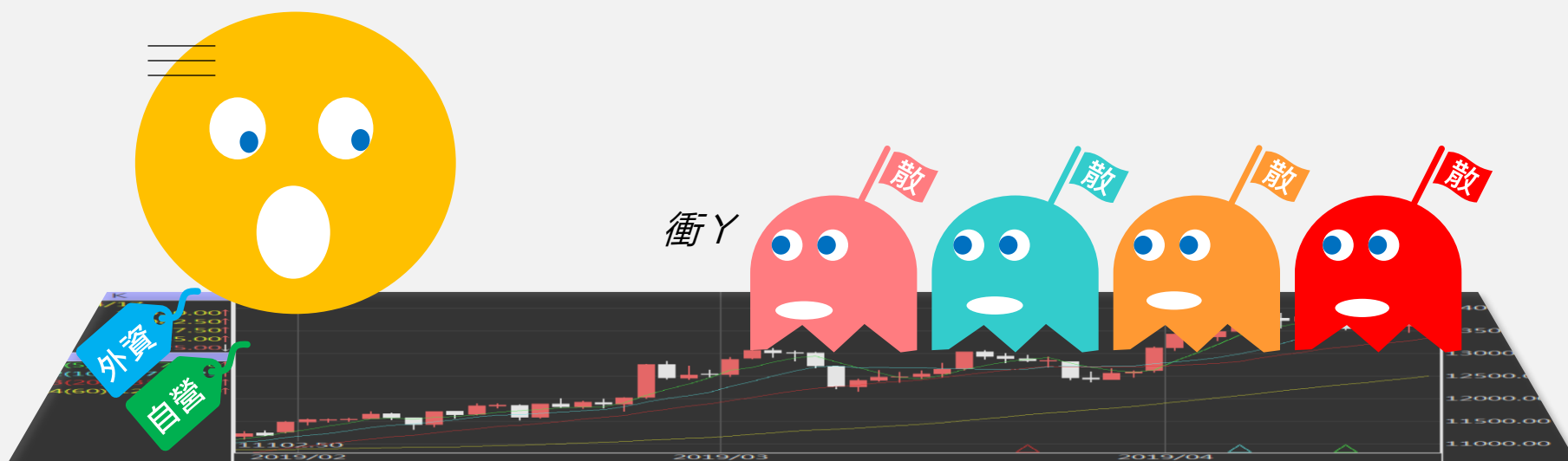


台指期晨報

永豐期貨顧問事業部編製



夜盤期權籌碼 (單日交易淨部位, 單位: 口/億元)

	大台 (口數)	小台 (口數)	大台 +小台/4	Call (口數)	Put (口數)	Call (金額)	Put (金額)
外資	-75	+362	+15.5	+171	-325	+0.012	-0.043
投信	0	0	0	0	0	0	0
自營	+1	-335	-82.75	+387	-2360	+0.035	-0.075
合計	-74	+27	-67.25	+558	-2685	+0.047	-0.118

歐美收盤行情表

標的	收盤	漲跌	漲跌幅	今年以來	0% (52週低)	↔	100% (52週高)
道瓊指數	39807.37	+47.29	+0.12%	+5.6%			99%
標普五百	5254.35	+5.86	+0.11%	+10.2%			99%
那斯達克	16379.46	-20.06	-0.12%	+9.1%			97%
費城半導	4905.2	+5.25	+0.11%	+17.5%			87%
羅素2000	2124.5471	+10.20	+0.48%	+4.8%			98%
美元指數	104.53	+0.10	+0.10%	+3.2%			64%
VIX指數	13.01	+0.23	+1.80%	+4.5%	11%		
時報金融	7952.62	-4.68	-0.06%	+2.8%			97%
法國CAC	8205.81	+1.00	+0.01%	+8.8%			97%
德國DAX	18492.49	+15.40	+0.08%	+10.4%			99%

亞洲收盤行情表

標的	收盤	漲跌	漲跌幅	今年以來	0% (52週低)	↔	100% (52週高)
加權指數	20146.55	-53.57	-0.27%	+12.4%			95%
日經指數	40168.07	-594.66	-1.46%	+20.0%			93%
韓國指數	2745.82	-9.29	-0.34%	+3.4%			93%
上證指數	3010.6636	+17.52	+0.59%	+1.2%	48%		
恆生指數	16541.42	+148.58	+0.91%	-3.0%	29%		
海峽指數	3224.01	-27.70	-0.85%	-0.5%			52%
印度指數	22326.9	+203.25	+0.92%	+2.7%			96%
印尼指數	7262.54	-62.59	-0.85%	-0.1%			78%
泰國指數	1370.34	-10.49	-0.76%	-3.2%	7%		
越南指數	1290.18	+7.09	+0.55%	+14.2%			99%

重要美股表現

標的	收盤	漲跌	漲跌幅	標的	收盤	漲跌	漲跌幅
蘋果	171.48	-1.83	-1.06%	高通	169.3	+0.17	+0.10%
亞馬遜	180.38	+0.55	+0.31%	美光	117.89	-1.36	-1.14%
谷歌	150.93	+0.06	+0.04%	特斯拉	175.79	-4.04	-2.25%
臉書	485.58	-8.28	-1.68%	美孚石油	116.24	+1.27	+1.10%
奈飛	607.33	-6.20	-1.01%	太陽能源	3	+0.13	+4.53%
微軟	420.72	-0.71	-0.17%	沃爾瑪	60.17	-0.55	-0.91%
英特爾	44.17	+0.40	+0.91%	家得寶	383.6	-2.29	-0.59%
台積電A	136.05	-0.64	-0.47%	耐吉	93.98	-0.15	-0.16%
輝達	903.56	+1.06	+0.12%	摩根大通	200.3	+0.78	+0.39%
德州儀器	174.21	+1.34	+0.78%	輝瑞製藥	27.75	-0.03	-0.11%

台灣期交所夜盤行情表

商品	月份	收盤	漲跌	漲跌幅	成交量	合約歷史高	合約歷史低
台指	04	20211	+9 ↑	0.04%	44704	20459	17220
	05	20228	+3 ↑	0.01%	510	20468	18754
小台指	W1	20180	-6 ↓	0.03%	291	20447	19794
	W2	20185	-7 ↓	0.03%	23	20262	20083
電子	04	1059.6	-0.4 ↓	0.04%	95	1075.25	915
	05	1060.85	0 ▪	0	2	1073	1034.95
小電子	04	1059.2	-0.8 ↓	0.08%	841	1075.1	952
	05	1061	+0.15 ↑	0.01%	25	1075	970.1

台灣期交所夜盤行情表

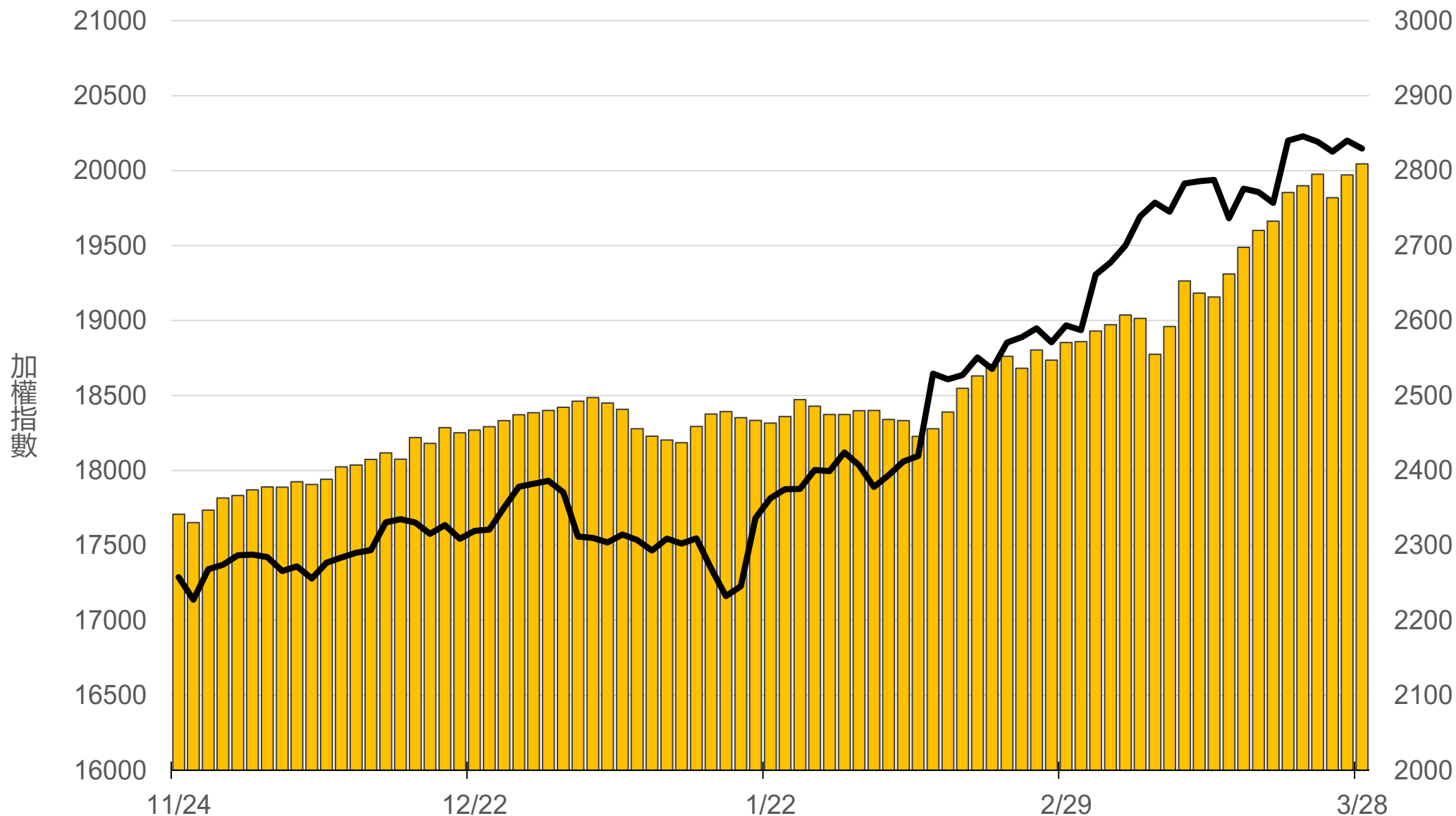
商品	月份	收盤	漲跌	漲跌幅	成交量	合約歷史高	合約歷史低
道瓊	06	40122	+27 ↑	0.07%	445	40284	34554
	09	40588	+119 ↑	0.29%	8	40610	38200
標普500	06	5321.25	+15 ↑	0.28%	30	5321.25	4783
	09	-	-	-	-	5371.75	5247.5
那斯達克	06	18464	-43 ↓	0.23%	1958	18710	14600
	09	18758	+26 ↑	0.14%	11	18925	18280
黃金	04	2223.6	+24.9 ↑	1.13%	12	2223.6	2012.9
	06	2229.4	+6.7 ↑	0.30%	5	2229.4	2064
台幣黃金	04	8658	+117.5 ↑	1.38%	86	8658	7595
	06	8700	+127.5 ↑	1.49%	40	8700	7799
布蘭特	05	2793	+31.5 ↑	1.14%	11	2793	2400
	06	2759	+18.5 ↑	0.68%	8	2764	2520

台灣期交所夜盤行情表

商品	月份	收盤	漲跌	漲跌幅	成交量	合約歷史高	合約歷史低	
歐元	06	1.0831	-0.0007	↓	0.06%	1	1.1202	1.079
	09	-	-	▪	-	-	-	-
日圓	06	149.48	-0.02	↓	0.01%	14	150.01	137.81
	09	-	-	▪	-	-	-	-
英鎊	06	1.2623	+0.0001	↑	0.01%	4	1.289	1.2591
	09	-	-	▪	-	-	-	-
澳幣	06	0.6532	+0.0009	↑	0.14%	30	0.6867	0.6501
	09	-	-	▪	-	-	-	-
大美人	04	-	-	▪	-	-	-	-
	05	-	-	▪	-	-	-	-
小美人	04	-	-	▪	-	-	-	-
	05	-	-	▪	-	-	-	-

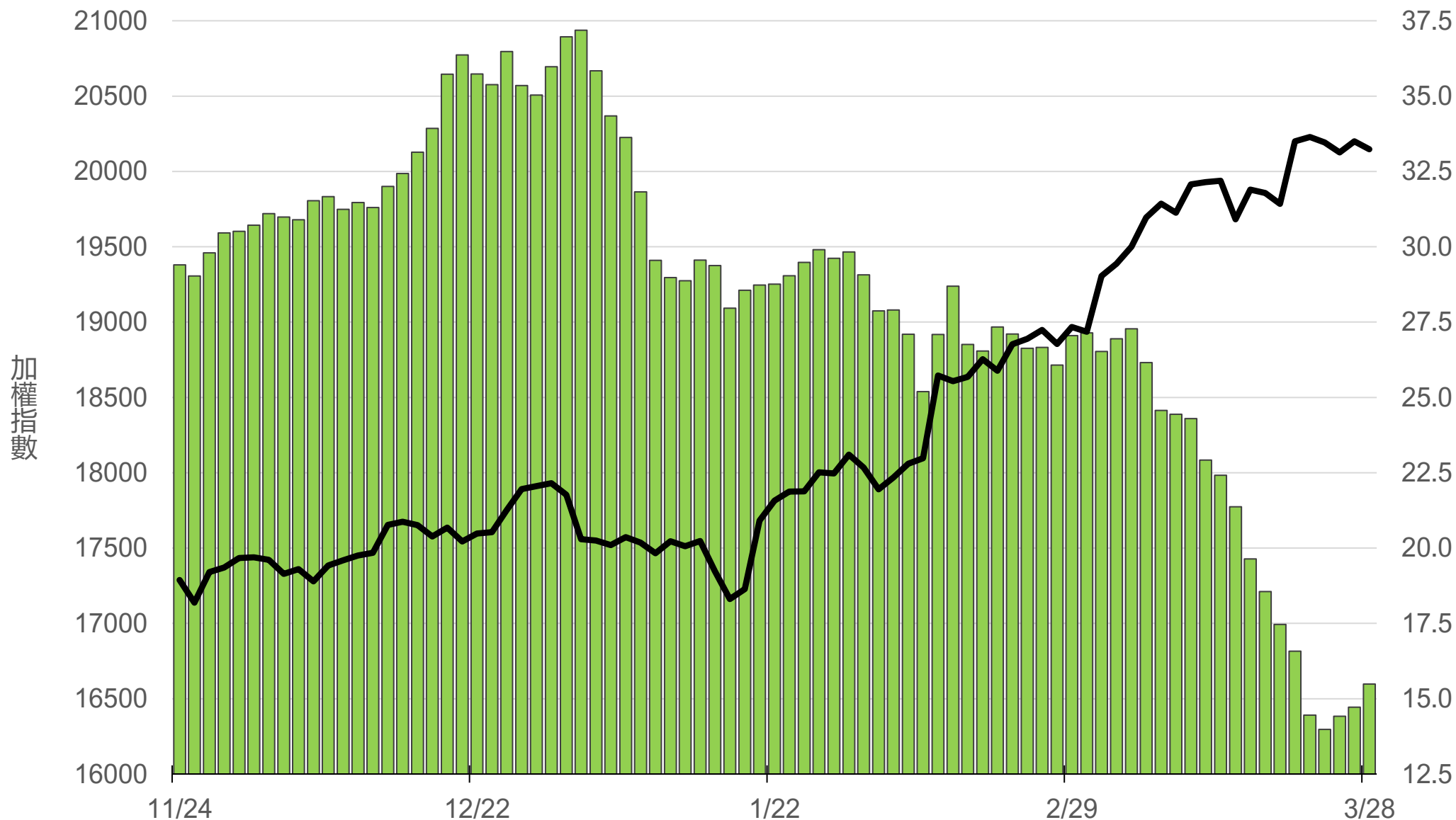
上市融資餘額(億元)

2808.9



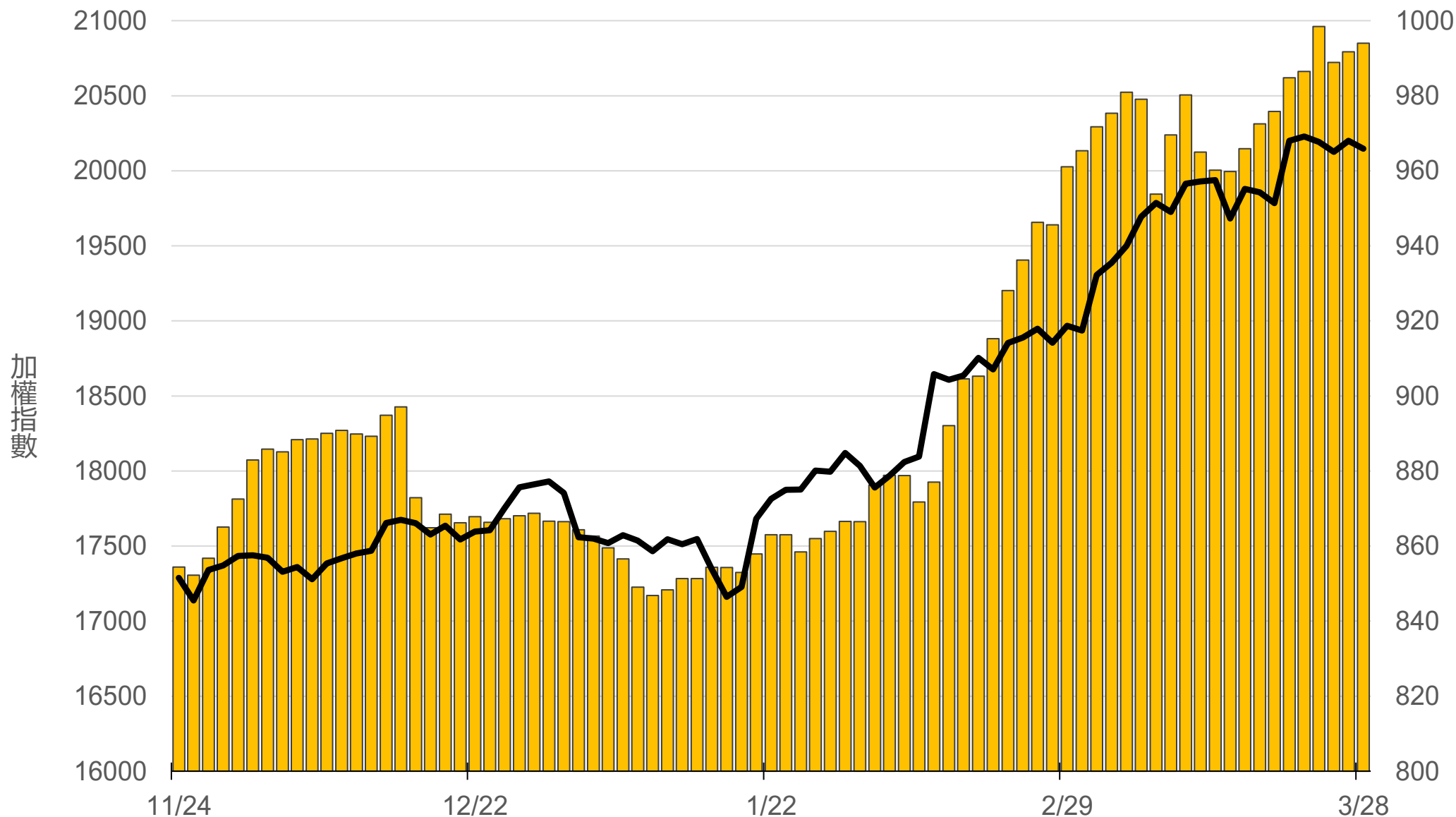
上市融券餘額(萬張)

15.5



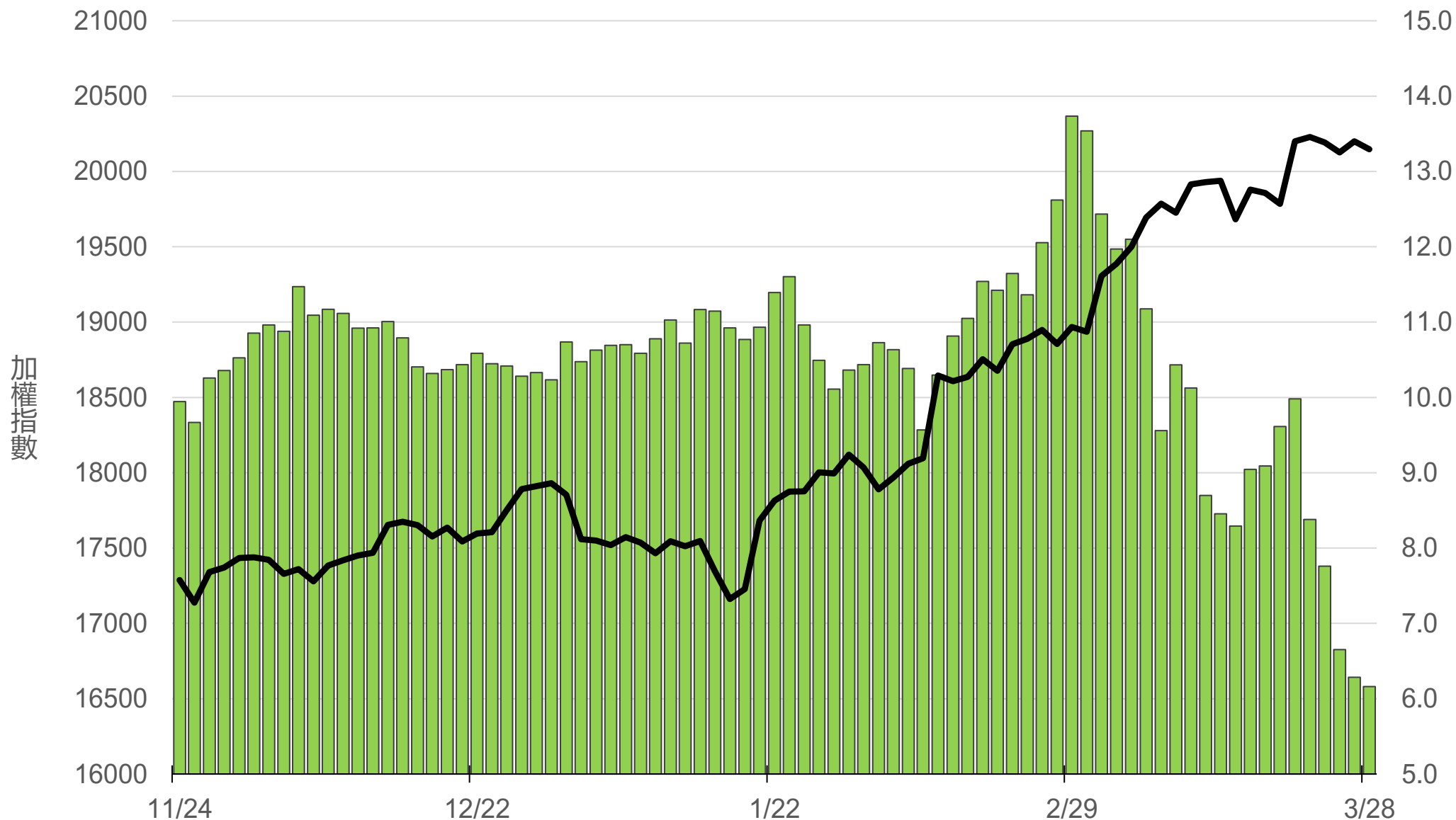
上櫃融資餘額(億元)

994



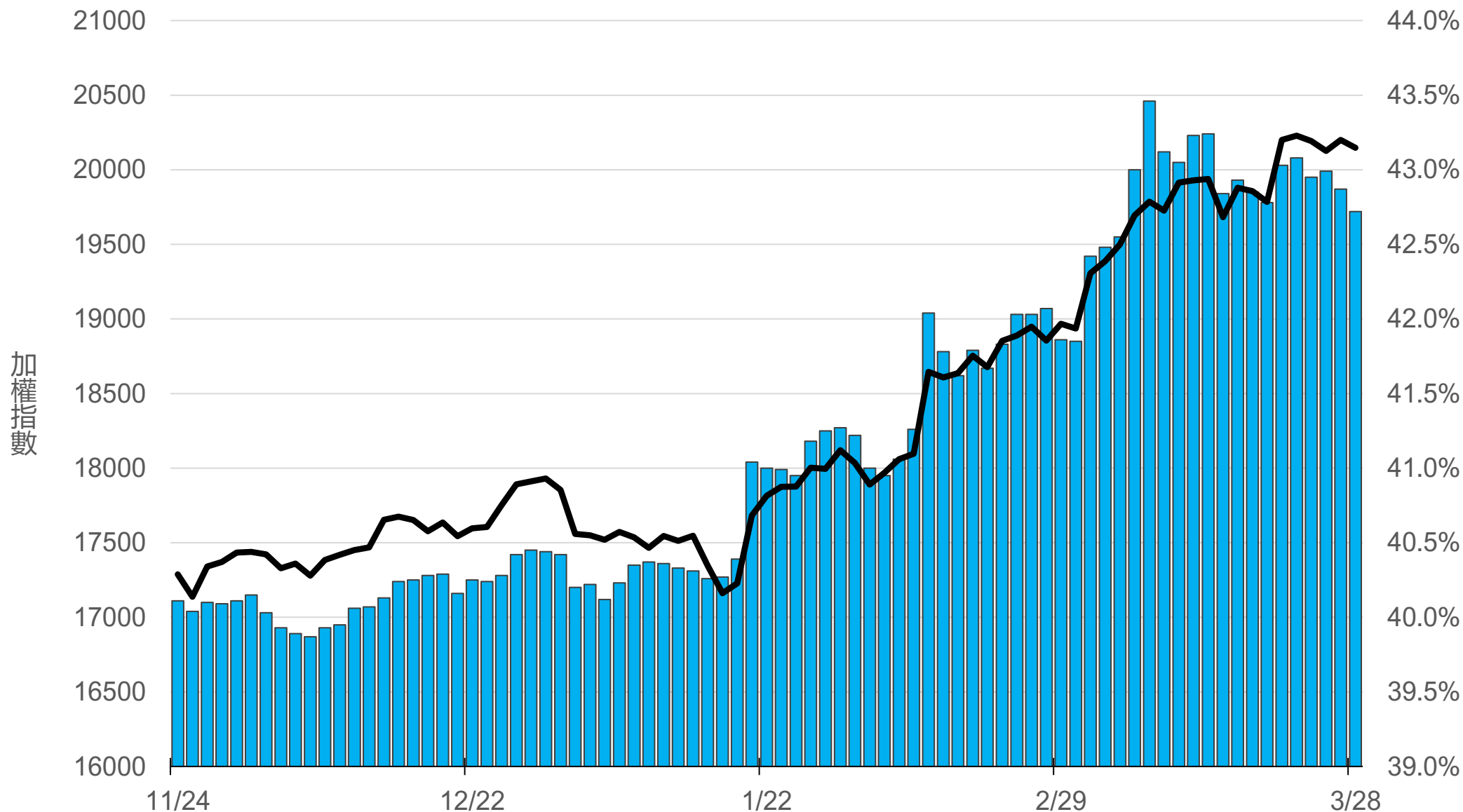
上櫃融券餘額(萬張)

6.2



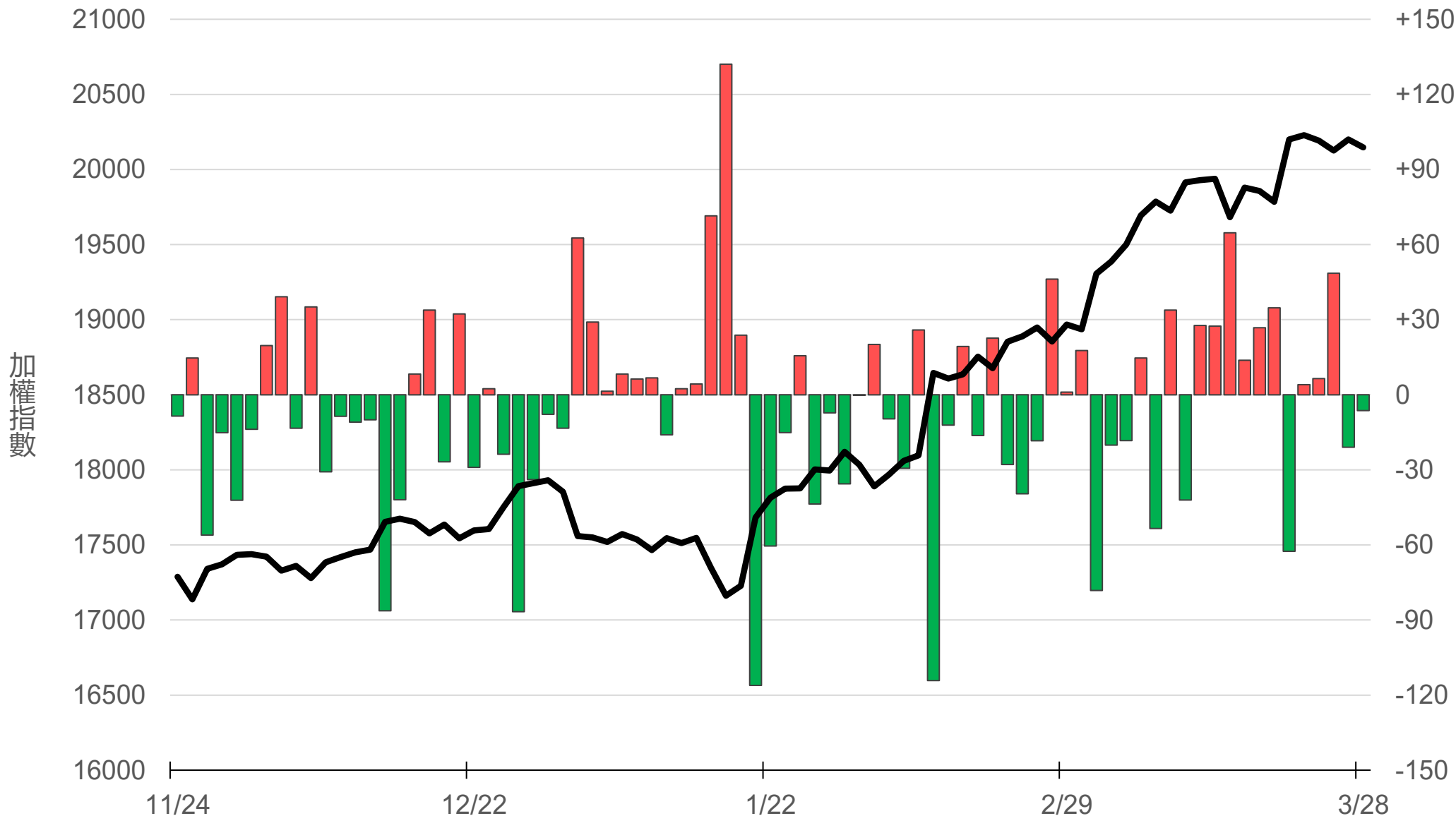
外資持股市值佔總市值%

42.72%



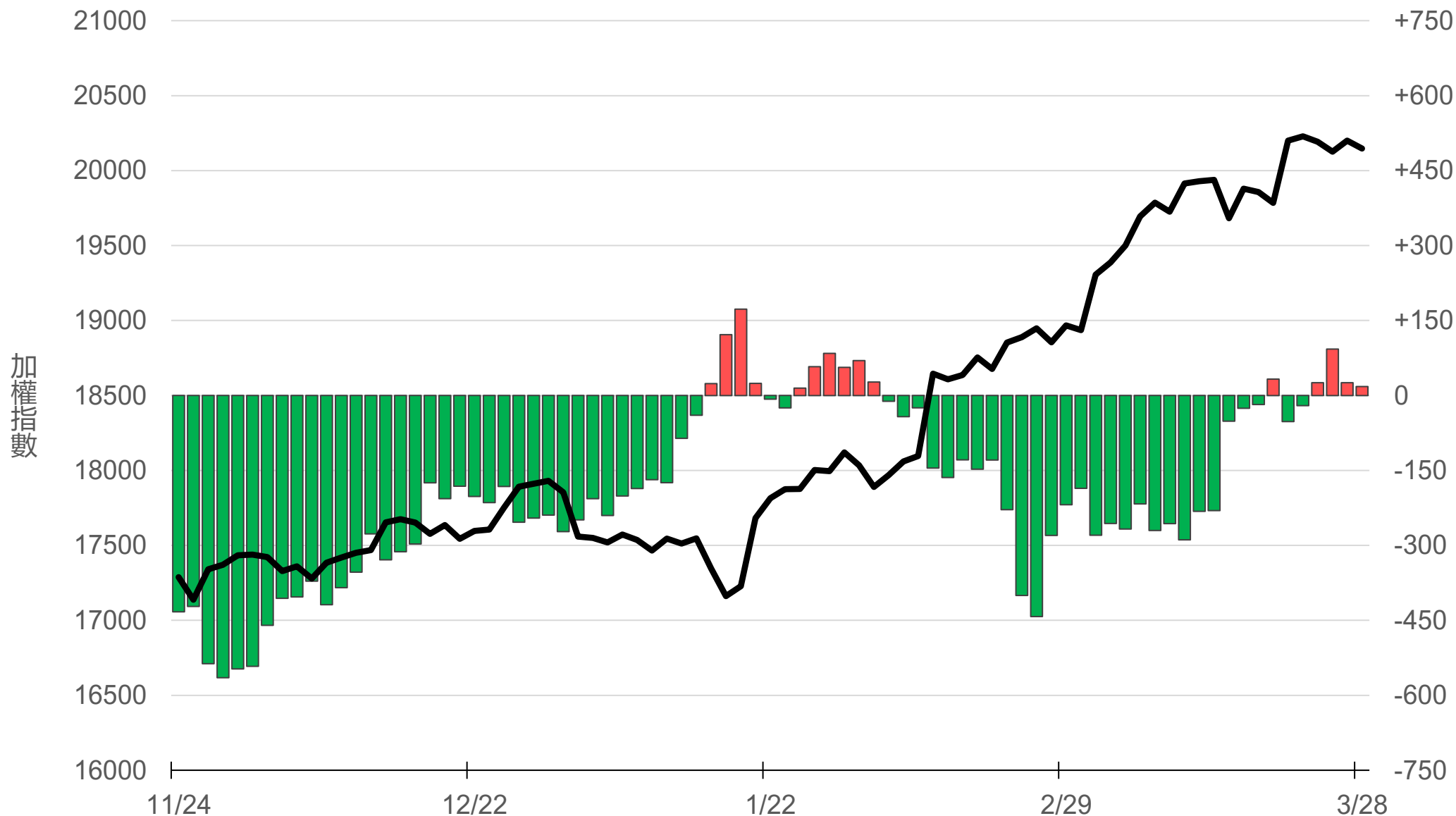
八大行庫買賣超(億元)

-6.34



八大近20日累計買賣超(億元)

18




原型期貨ETF (單位: 張, 新台幣億元)

商品	收盤	漲跌	漲跌幅	成交量	金額	市值
元大黃金 (00635U)	26.20	+0.22 ↑	0.85%	492	0.13	7.6
元大石油 (00642U)	18.07	+0.18 ↑	1.01%	2408	0.44	25.1
元大白銀 (00738U)	22.89	+0.17 ↑	0.75%	396	0.09	12.2
元大美元指數 (00682U)	21.05	0 -	0	19	0.00	1.2
街口黃豆 (00693U)	24.14	-0.06 ↓	0.25%	198	0.05	6.4
街口銅 (00763U)	24.78	+0.24 ↑	0.98%	130	0.03	5.5

槓桿及反向型期貨ETF (單位：張，新台幣億元)

商品	收盤	漲跌	漲跌幅	成交量	金額	市值
元大黃金正2 (00708L)	30.51	+0.48 ↑	1.60%	745	0.23	8.6
元大黃金反1 (00674R)	11.30	-0.09 ↓	0.79%	502	0.06	4.8
元大石油反1 (00673R)	7.31	-0.09 ↓	1.22%	10936	0.80	73.1
元大日圓正2 (00706L)	6.75	+0.04 ↑	0.60%	9041	0.61	48.0
元大日圓反1 (00707R)	28.59	0 -	0	0	0.00	2.0
元大美元指數正2 (00683L)	22.60	+0.01 ↑	0.04%	225	0.05	5.0
元大美元指數反1 (00684R)	15.51	+0.03 ↑	0.19%	0	0.00	1.0
街口布蘭特正2 (00715L)	16.68	+0.32 ↑	1.96%	8943	1.49	43.3

台指期晨報



永豐期貨股份有限公司 | 台北市重慶南路一段2號8樓 | 02-2381-1799 | 111年金管期總字第007號 | 顧問事業部
本研究報告純屬研究性質僅供參考，不保證其完整性及精確性，報告內容具時效性，邇後若有變更，本公司將不做預告或主動更新。交易人決策時應衡量自身需求與交易風險，並就交易結果自行負責，本公司恕不負任何法律責任，亦不作任何保證。未經授權，禁止任何形式抄襲、引用或轉載。