



SGX

TSR20橡膠日報

2024年3月28日 永豐期貨顧問事業部編制

TSR20橡膠期貨收盤行情表

月份	結算	變動	變動%	交易量	OI	OI增減	跨月	價差	變動
04	160.4	-2.2	▼ 1.35%	244	274	-173	04/05	+0.8	-1.8
05	161.2	-4.0	▼ 2.42%	2947	16401	-1101	05/06	+1.5	0
06	162.7	-4.0	▼ 2.40%	5933	24806	+391	06/07	+0.6	+0.3
07	163.3	-3.7	▼ 2.22%	3158	17928	+1022	07/08	+0.7	0
08	164.0	-3.7	▼ 2.21%	1054	10168	+105	08/09	+0.5	+0.1
09	164.5	-3.6	▼ 2.14%	257	4681	+40	09/10	+0.5	+0.1
10	165.0	-3.5	▼ 2.08%	76	2845	-24	10/11	+0.4	0
11	165.4	-3.5	▼ 2.07%	78	1679	-39	11/12	+0.5	0
12	165.9	-3.5	▼ 2.07%	89	498	+18	12/01	+0.5	0
01	166.4	-3.5	▼ 2.06%	4	113	0	01/02	+0.5	-0.1
02	166.9	-3.6	▼ 2.11%	195	176	+127	02/03	+0.5	-0.1
03	167.4	-3.7	▼ 2.16%	266	133	-108	跨月價差 = 遠月 - 近月		

橡膠期貨最熱絡月份(第3個月)日K連續圖

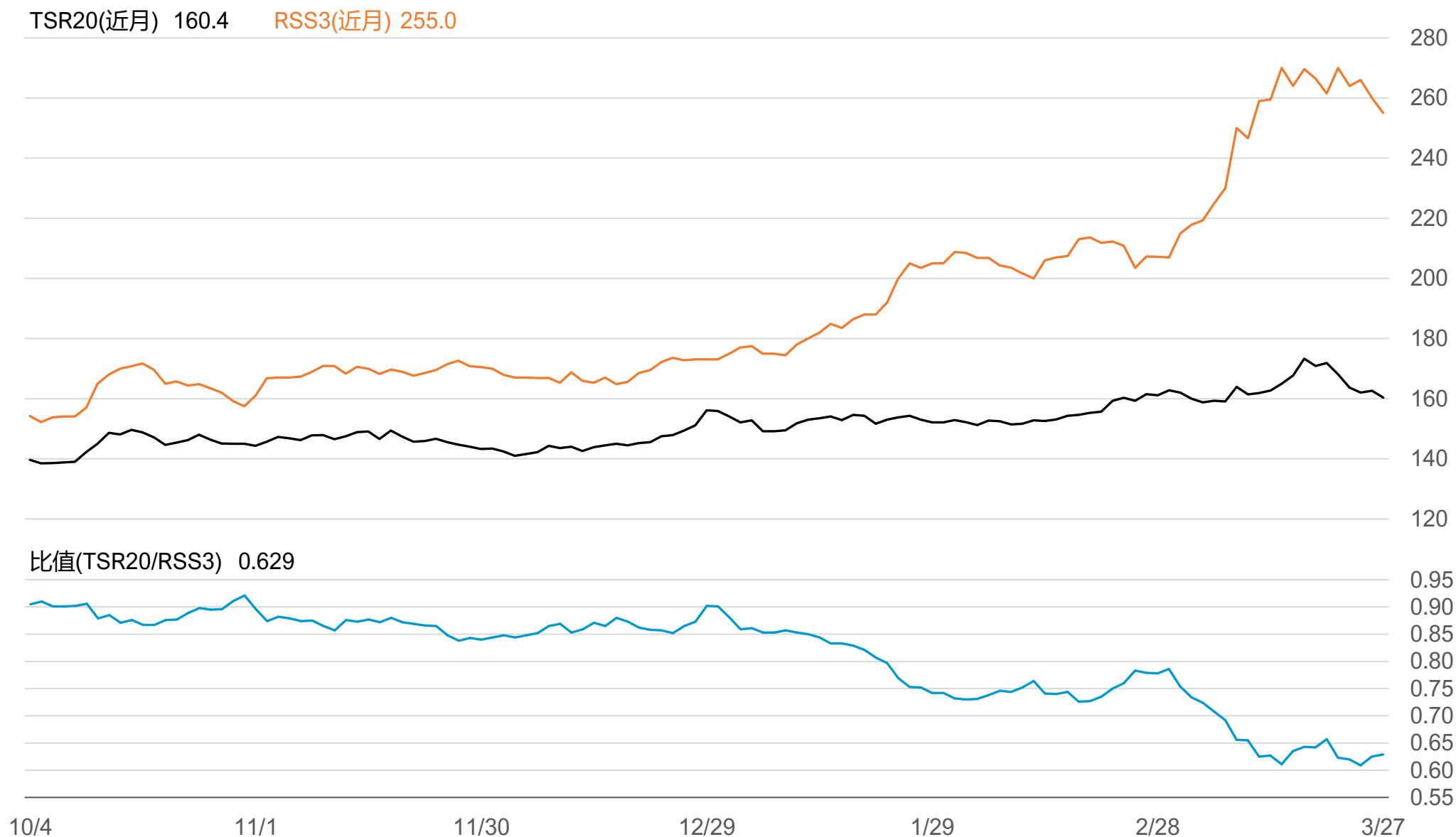


橡膠期貨近3個月價格走勢圖

4月 160.4 5月 161.2 6月 162.7



SGX TSR20/RSS3比值走勢圖



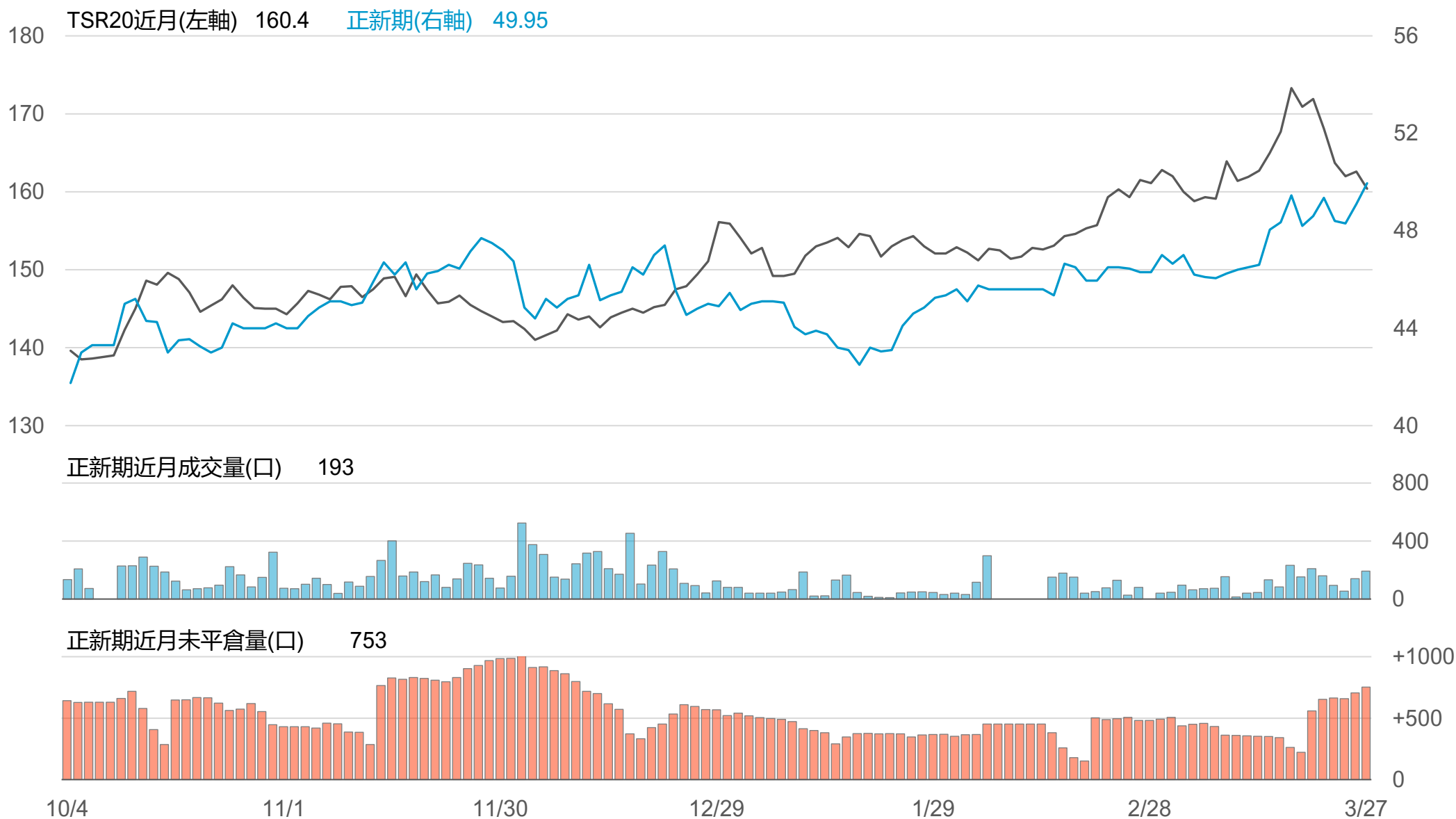
橡膠個股期收盤行情 - 正新(2105)

代碼	月份	收盤	變動	變動%	成交量(口)	OI(口)	增減(口)
FK	04	49.95	+0.85 ▲	1.73%	193	753	+47
FK	05	49.8	+0.40 ▲	0.81%	1	27	+1

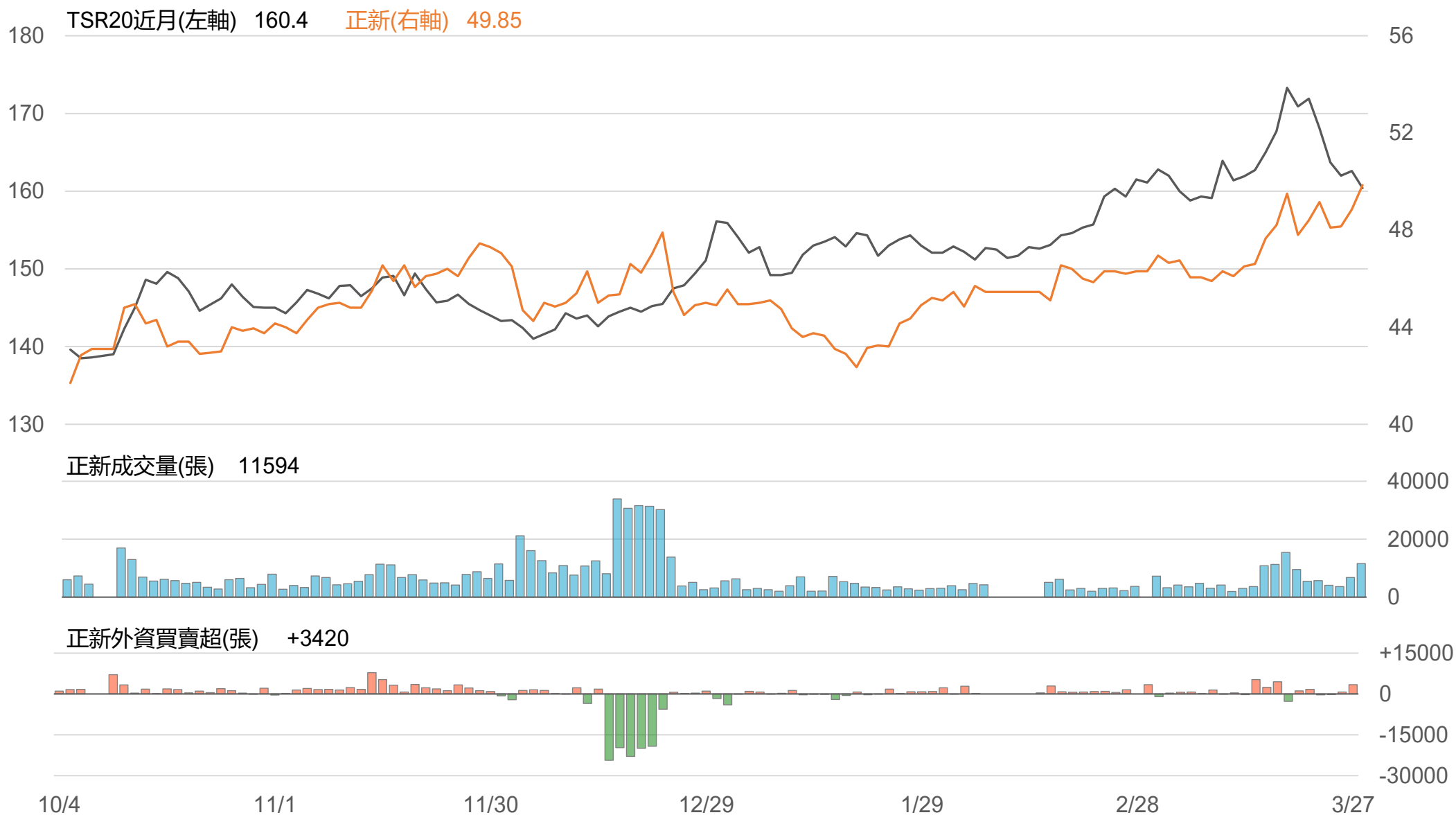
橡膠類股收盤行情

代號	公司	收盤	變動	變動%	成交量(張)	外資買賣超	
						連續(日)	累計(張)
2105	正新	49.85	+1.00 ▲	2.05%	11594	連2買	+4179
2101	南港	39.6	+0.55 ▲	1.41%	2145	連3買	+791
2102	泰豐	18.1	-0.05 ▼	0.28%	529	連3買	+173
2106	建大	31.7	+0.60 ▲	1.93%	1728	連4買	+1419
2109	華豐	17.35	+0.35 ▲	2.06%	1125	連1買	+405

TSR20 / 正新期(FK)



TSR20 / 正新(2105)



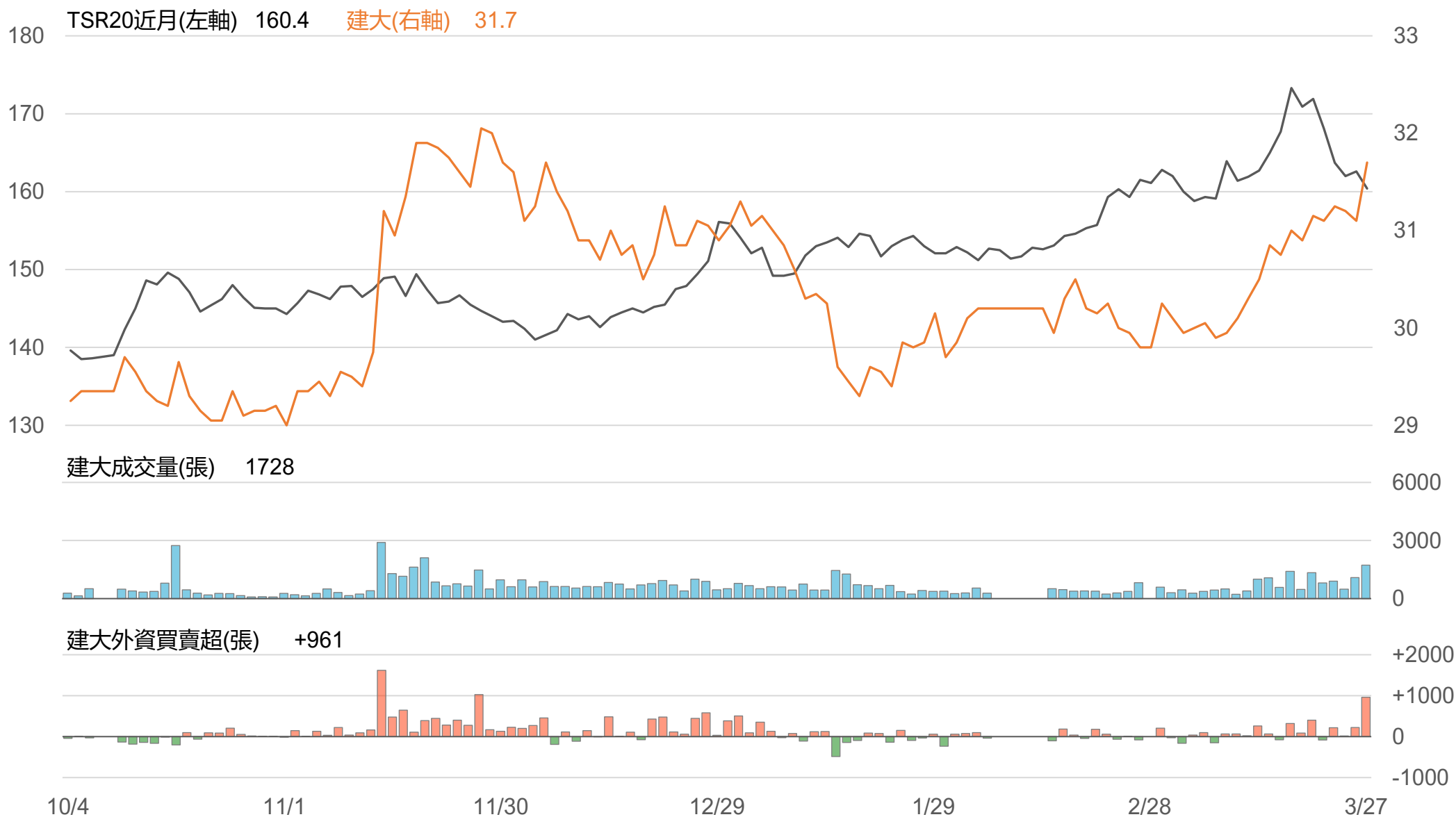
TSR20 / 南港(2101)



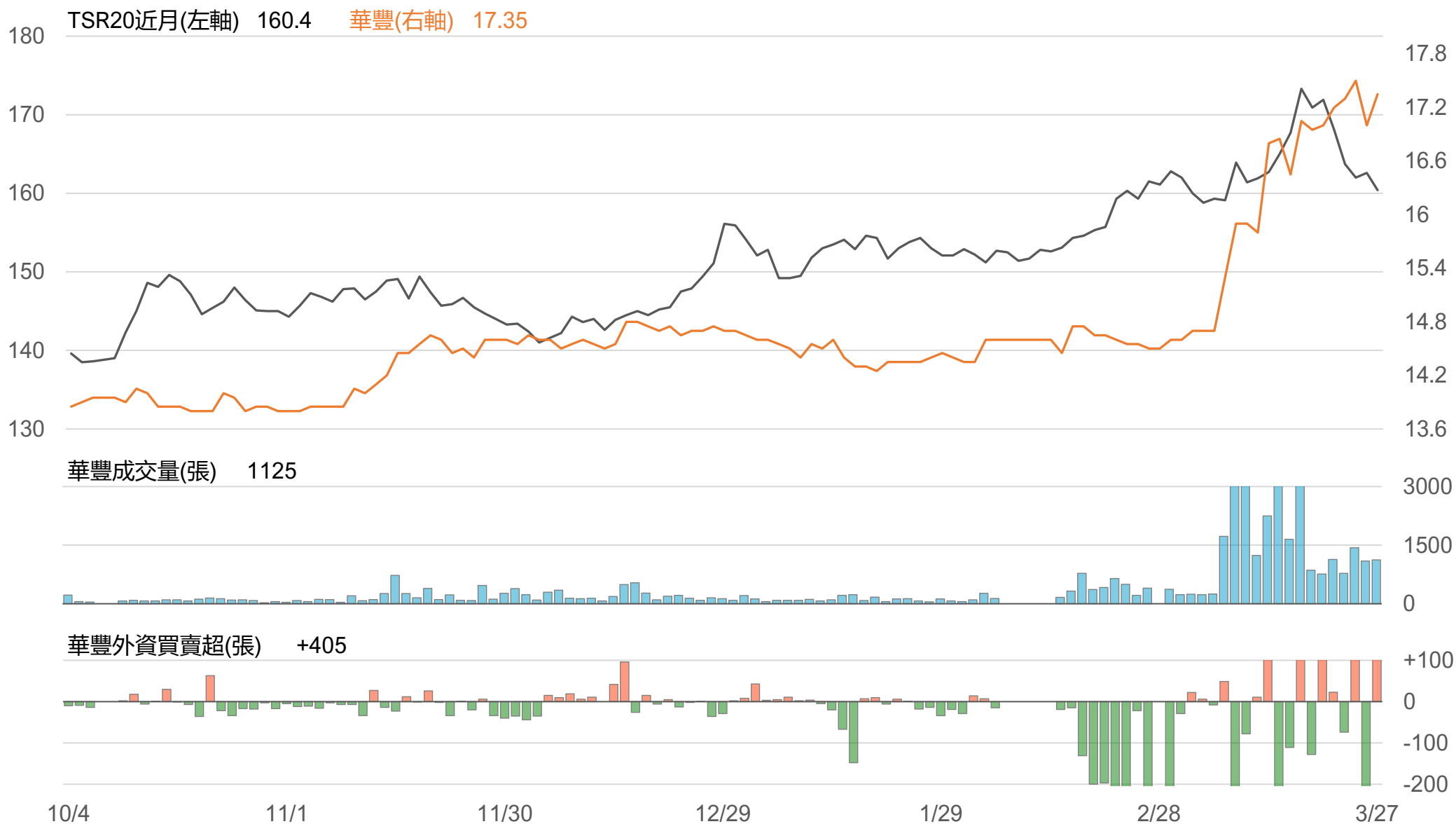
TSR20 / 泰豐(2102)



TSR20 / 建大(2106)



TSR20 / 華豐(2109)



敬語

本研究報告純屬研究性質僅供參考，不保證其完整性及精確性，報告內容具時效性，邇後若有變更，本公司將不做預告或主動更新。交易人應審慎考量本身之需求及交易可能衍生之風險，並就交易結果自行負責，本公司恕不負任何法律責任，亦不作任何保證。未經本公司授權，禁止以任何形式複製、轉載或節錄。

永豐期貨股份有限公司 | 台北市重慶南路一段2號8樓 | 02-2381-1799 | 111年金管期總字第007號 | 顧問事業部