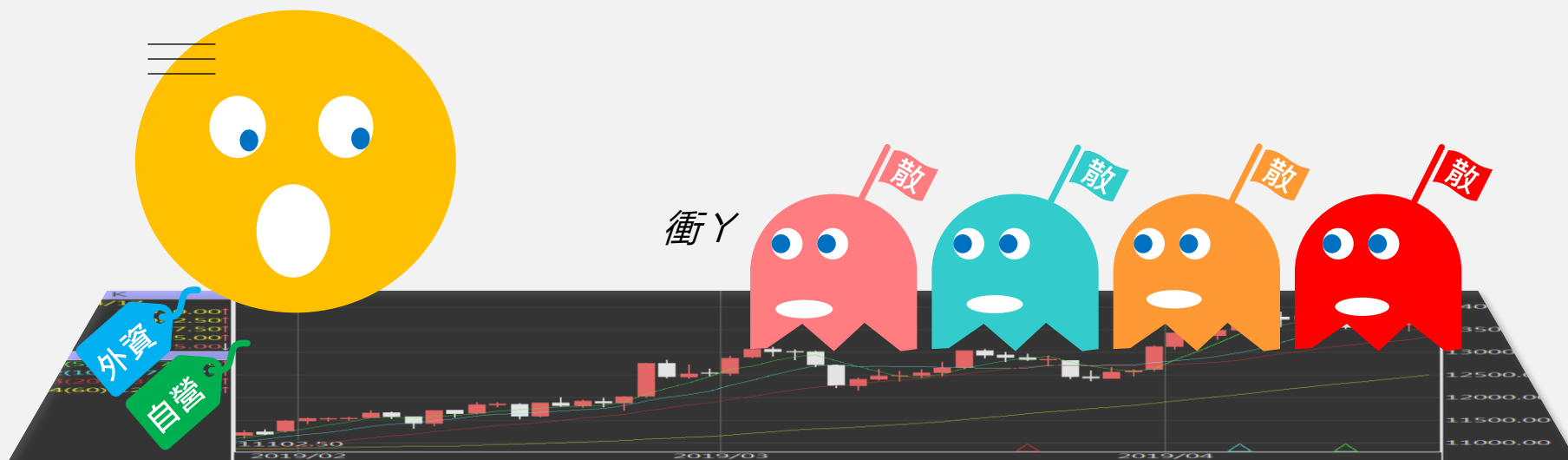


台指期晨報

永豐期貨顧問事業部編製



夜盤期權籌碼 (單日交易淨部位, 單位: 口/億元)

	大台 (口數)	小台 (口數)	大台 +小台/4	Call (口數)	Put (口數)	Call (金額)	Put (金額)
外資	-3714	-7539	-5598.75	-119	+144	-0.038	-0.001
投信	+144	0	+144	0	0	0	0
自營	+1121	-376	+1027	-4505	+8447	-0.547	+0.225
合計	-2449	-7915	-4427.75	-4624	+8591	-0.584	+0.224

歐美收盤行情表

標的	收盤	漲跌	漲跌幅	今年以來	0% (52週低)	↔	100% (52週高)
道瓊指數	39760.08	+477.75	+1.22%	+5.5%			98%
標普五百	5248.49	+44.91	+0.86%	+10.0%			99%
那斯達克	16399.52	+83.82	+0.51%	+9.2%			97%
費城半導	4899.9	+48.02	+0.99%	+17.3%			86%
羅素2000	2114.3486	+44.19	+2.13%	+4.3%			100%
美元指數	104.37	+0.07	+0.07%	+3.0%			62%
VIX指數	12.78	-0.46	-3.47%	+2.7%	9%		
時報金融	7931.98	+1.02	+0.01%	+2.6%			96%
法國CAC	8204.81	+20.06	+0.25%	+8.8%			98%
德國DAX	18477.09	+92.74	+0.50%	+10.3%			99%

亞洲收盤行情表

標的	收盤	漲跌	漲跌幅	今年以來	0% (52週低)	↔	100% (52週高)
加權指數	20200.12	+73.63	+0.37%	+12.7%			96%
日經指數	40762.73	+364.70	+0.90%	+21.8%			98%
韓國指數	2755.11	-1.98	-0.07%	+3.8%			95%
上證指數	2993.1388	-38.34	-1.26%	+0.6%	46%		
恆生指數	16392.84	-225.48	-1.36%	-3.8%	26%		
海峽指數	3251.71	+18.38	+0.57%	+0.4%			60%
印度指數	22123.65	+118.95	+0.54%	+1.8%			93%
印尼指數	7325.13	-22.20	-0.30%	+0.7%			85%
泰國指數	1380.83	+3.60	+0.26%	-2.5%	11%		
越南指數	1283.09	+0.88	+0.07%	+13.6%			97%

重要美股表現

標的	收盤	漲跌	漲跌幅	標的	收盤	漲跌	漲跌幅
蘋果	173.31	+3.60	+2.12%	高通	169.13	+2.06	+1.23%
亞馬遜	179.83	+1.53	+0.86%	美光	119.25	+0.45	+0.38%
谷歌	150.87	+0.20	+0.13%	特斯拉	179.83	+2.16	+1.22%
臉書	493.86	-2.03	-0.41%	美孚石油	114.97	+1.18	+1.04%
奈飛	613.53	-15.71	-2.50%	太陽能源	2.87	+0.38	+15.26%
微軟	421.43	-0.22	-0.05%	沃爾瑪	60.72	+0.21	+0.35%
英特爾	43.77	+1.78	+4.24%	家得寶	385.89	+5.96	+1.57%
台積電A	136.69	-2.15	-1.55%	耐吉	94.13	+1.55	+1.67%
輝達	902.5	-23.11	-2.50%	摩根大通	199.52	+3.79	+1.94%
德州儀器	172.87	+4.96	+2.95%	輝瑞製藥	27.78	+0.19	+0.69%

台灣期交所夜盤行情表

商品	月份	收盤	漲跌	漲跌幅	成交量	合約歷史高	合約歷史低
台指	04	20242	-16 ↓	0.08%	46943	20459	17220
	05	20267	-9 ↓	0.04%	628	20468	18754
小台指	W1	20234	-11 ↓	0.05%	586	20447	19794
	W2	20233	-15 ↓	0.07%	57	20262	20152
電子	04	20242	-16 ↓	0.08%	85076	20459	17210
	04	1060.1	-1.5 ↓	0.14%	143	1075.25	915
	05	-	-	-	-	1073	1034.95
小電子	04	1060	-1.6 ↓	0.15%	950	1075.1	952
	05	1060.95	-1.15 ↓	0.11%	31	1075	970.1

台灣期交所夜盤行情表

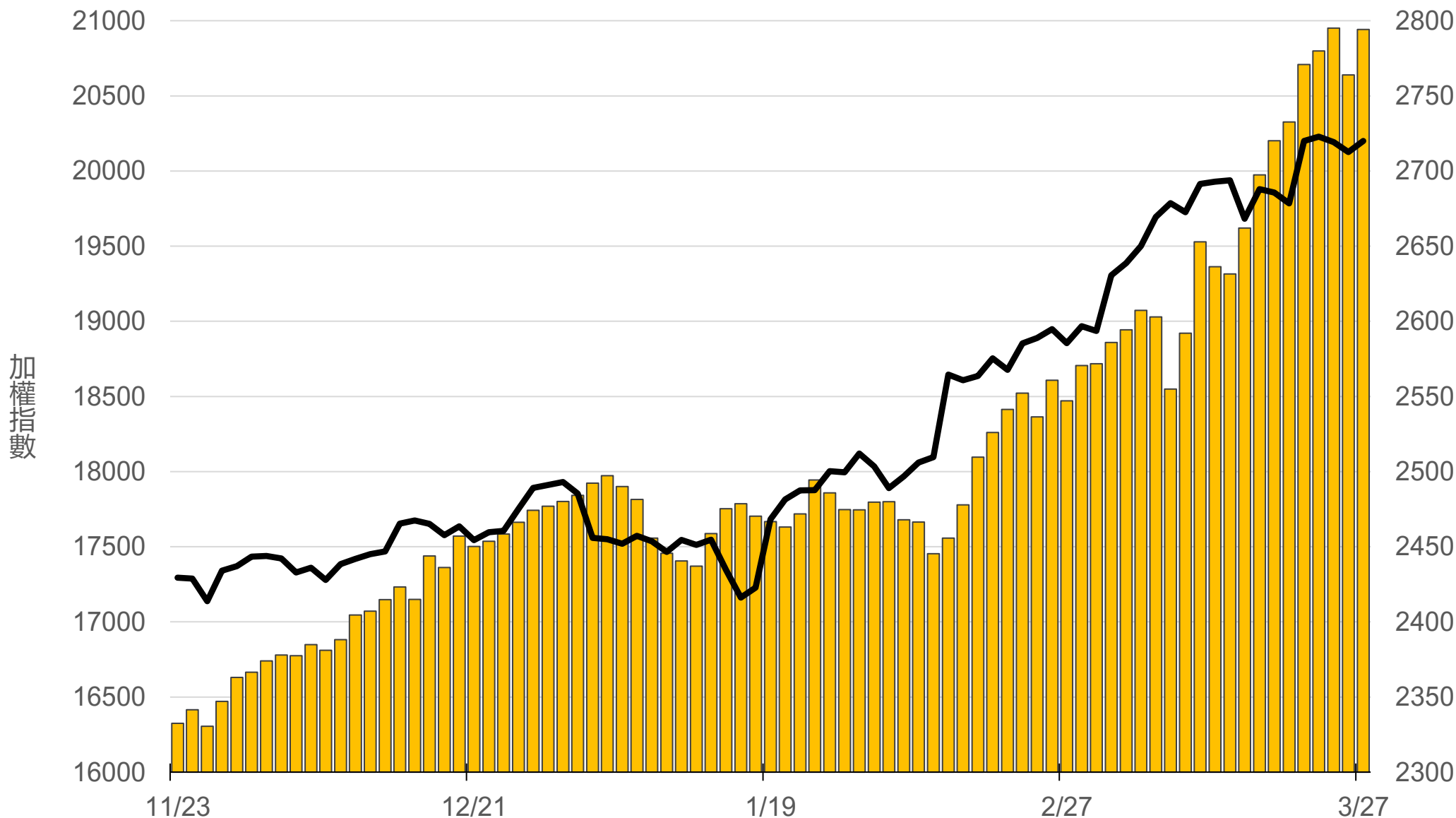
商品	月份	收盤	漲跌	漲跌幅	成交量	合約歷史高	合約歷史低
道瓊	06	40152	+343 ↑	0.86%	833	40284	34554
	09	40438	+243 ↑	0.60%	7	40610	38200
標普500	06	5312.5	+23.5 ↑	0.44%	18	5317.25	4783
	09	-	-	-	-	5371.75	5247.5
那斯達克	06	18528	+7 ↑	0.04%	2525	18710	14600
	09	18656	-83 ↓	0.44%	8	18925	18280
黃金	04	2199.9	+6.2 ↑	0.28%	13	2219.3	2012.9
	06	2222.7	+7.9 ↑	0.36%	6	2222.7	2064
台幣黃金	04	8550	+50 ↑	0.59%	55	8568	7595
	06	8568.5	+36 ↑	0.42%	46	8597	7799
布蘭特	05	-	-	-	-	2782	2400
	06	2730.5	+13.5 ↑	0.50%	44	2751	2520

台灣期交所夜盤行情表

商品	月份	收盤	漲跌	漲跌幅	成交量	合約歷史高	合約歷史低
歐元	06	1.0859	-0.0004 ↓	0.04%	4	1.1202	1.079
	09	-	-	-	-	-	-
日圓	06	149.41	-0.32 ↓	0.21%	47	150.01	137.81
	09	147.39	-0.44 ↓	0.30%	65	148	146.45
英鎊	06	-	-	-	-	-	-
	09	-	-	-	-	-	-
澳幣	06	0.6538	-0.0001 ↓	0.02%	20	0.6867	0.6501
	09	-	-	-	-	-	-
大美人	04	-	-	-	-	-	-
	05	-	-	-	-	-	-
小美人	04	-	-	-	-	-	-
	05	-	-	-	-	-	-

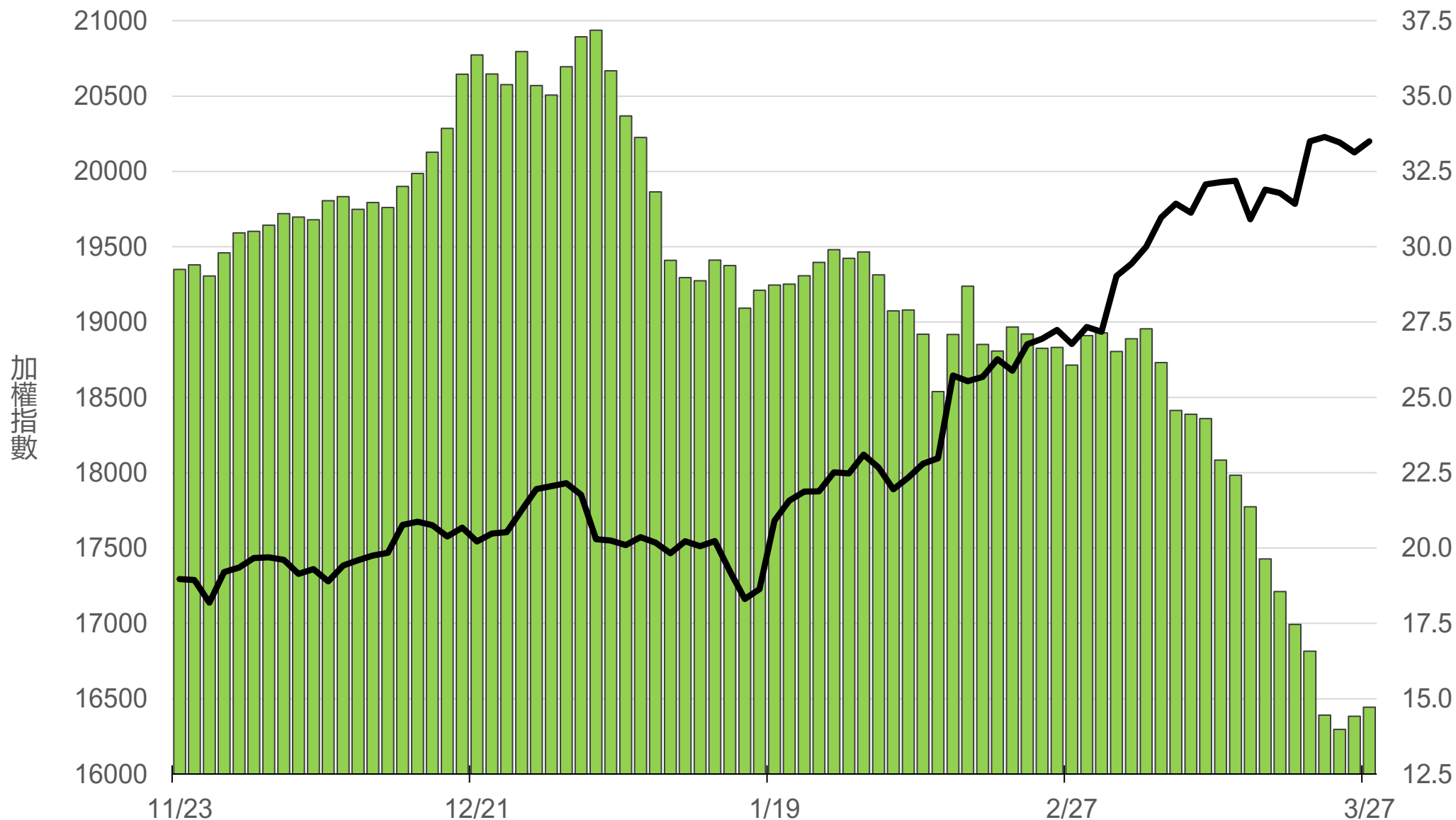
上市融資餘額(億元)

2794.2



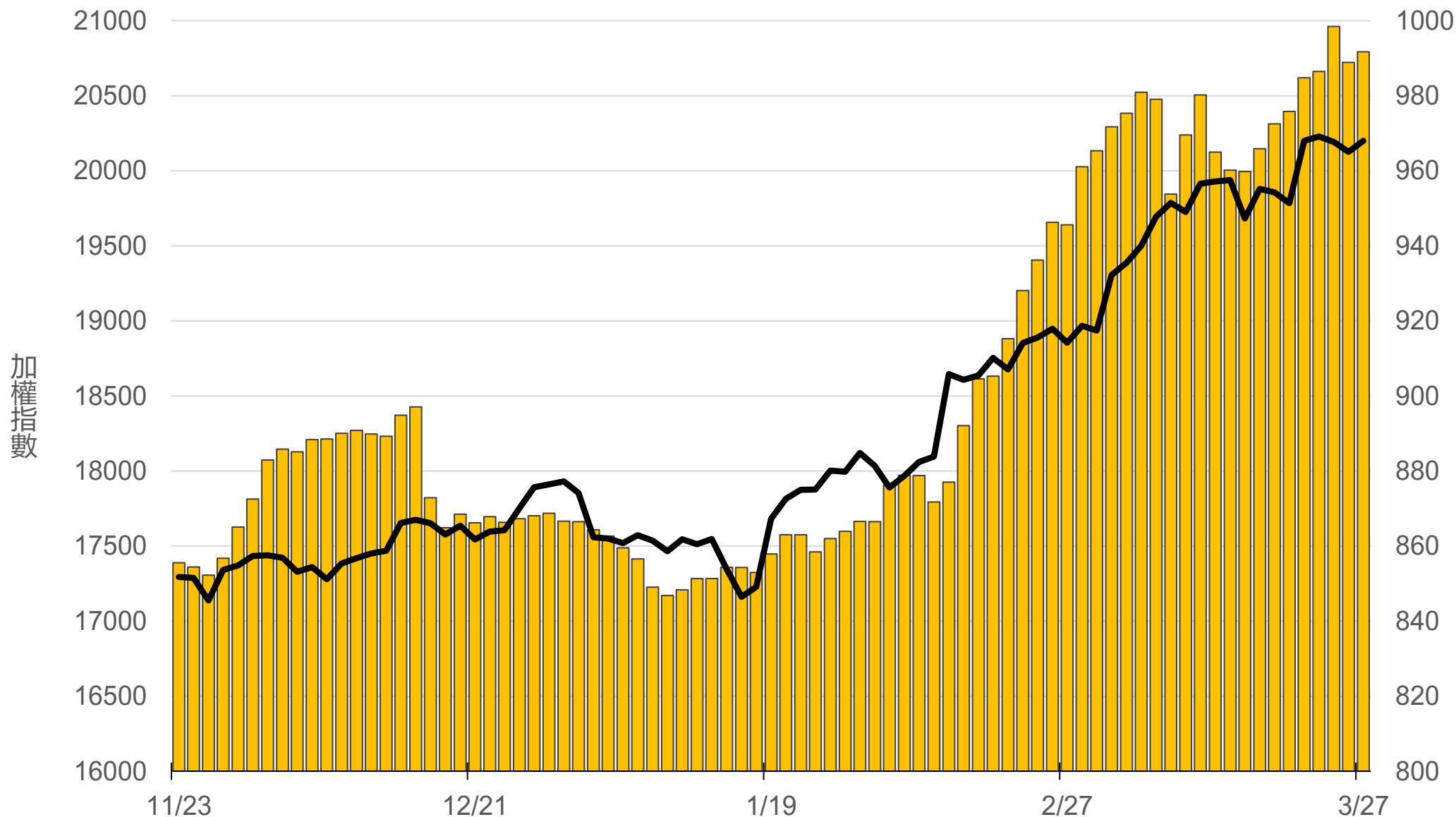
上市融券餘額(萬張)

14.7



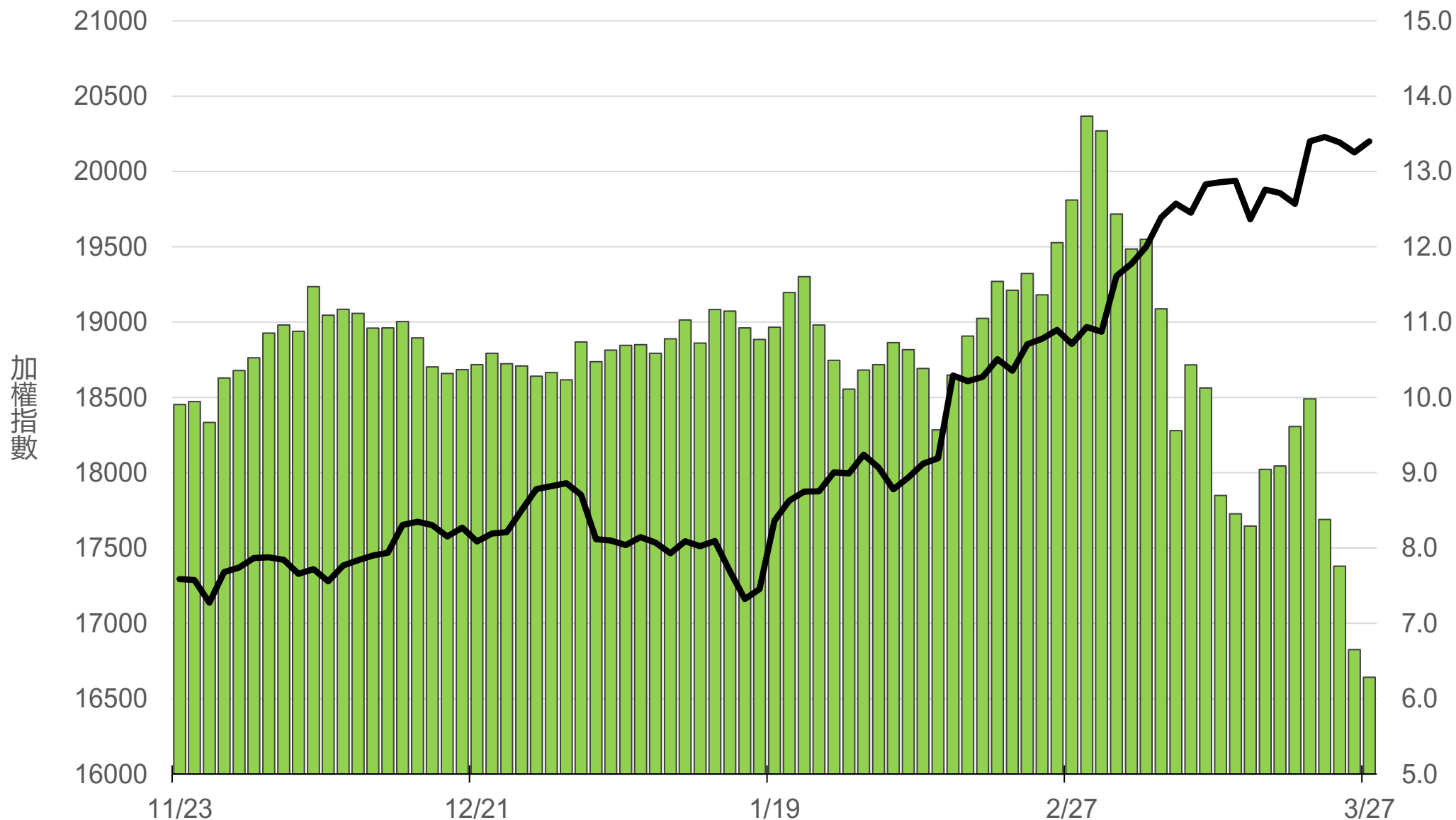
上櫃融資餘額(億元)

991.7



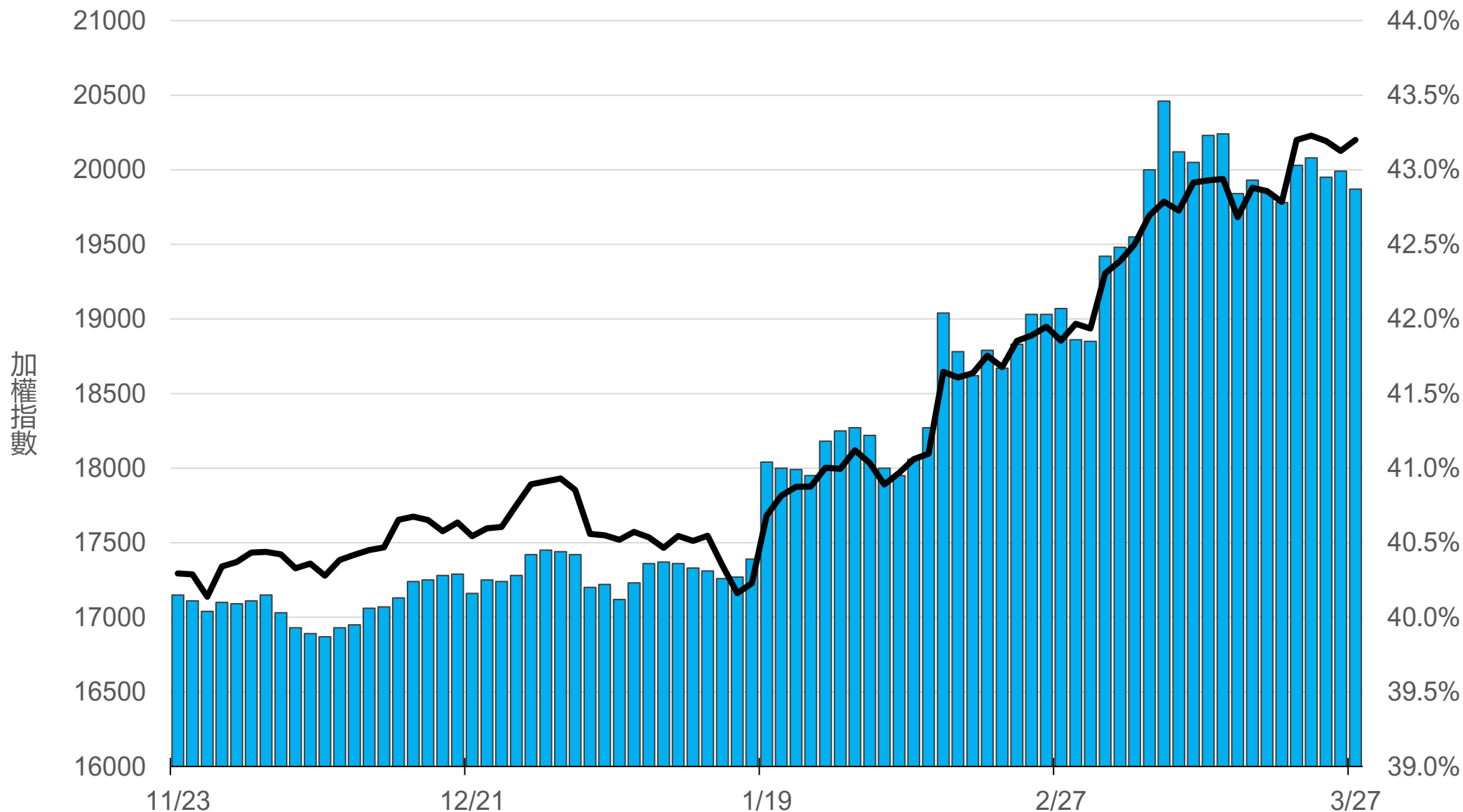
上櫃融券餘額(萬張)

6.3



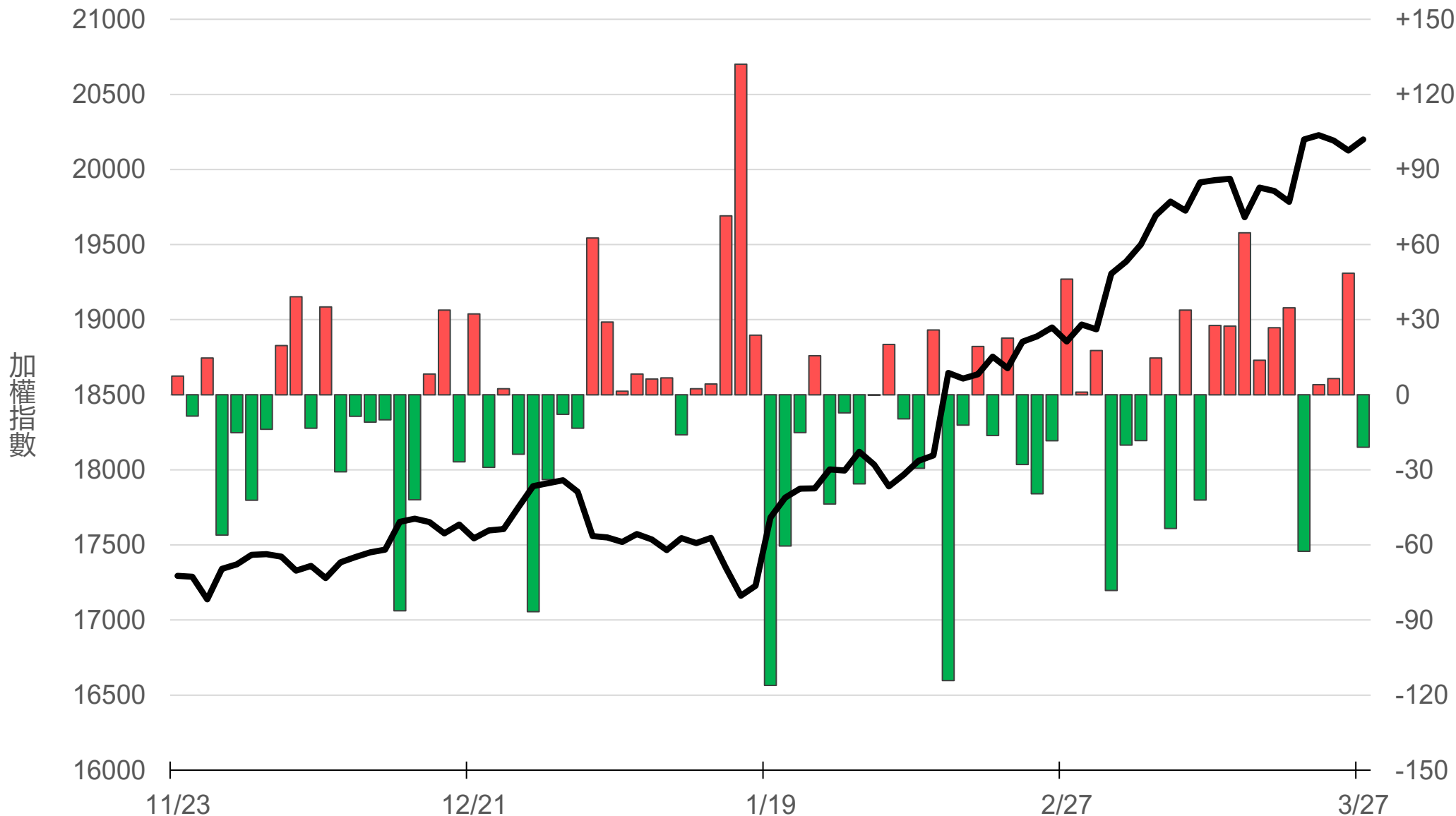
外資持股市值佔總市值%

42.87%



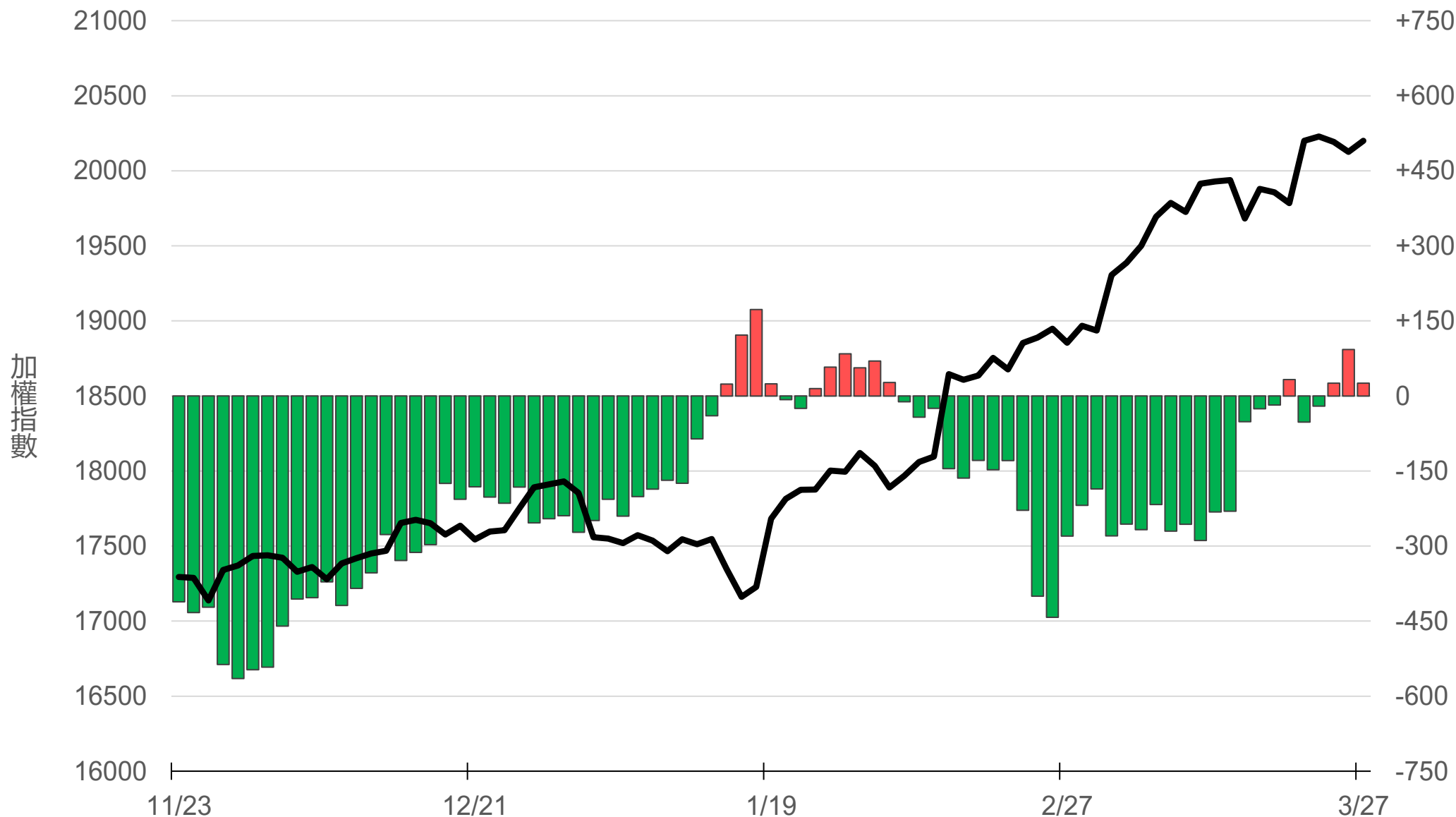
八大行庫買賣超(億元)

-20.98



八大近20日累計買賣超(億元)

25.4




原型期貨ETF (單位: 張, 新台幣億元)

商品	收盤	漲跌	漲跌幅	成交量	金額	市值
元大黃金 (00635U)	25.98	+0.05 ↑	0.19%	289	0.08	7.5
元大石油 (00642U)	17.89	-0.21 ↓	1.16%	1393	0.25	24.8
元大白銀 (00738U)	22.72	-0.18 ↓	0.79%	628	0.14	12.1
元大美元指數 (00682U)	21.05	+0.03 ↑	0.14%	41	0.01	1.2
街口黃豆 (00693U)	24.20	-0.19 ↓	0.78%	262	0.06	6.5
街口銅 (00763U)	24.54	-0.02 ↓	0.08%	157	0.04	5.4

槓桿及反向型期貨ETF (單位：張，新台幣億元)

商品	收盤	漲跌	漲跌幅	成交量	金額	市值
元大黃金正2 (00708L)	30.03	+0.12 ↑	0.40%	521	0.16	8.4
元大黃金反1 (00674R)	11.39	-0.02 ↓	0.18%	123	0.01	4.8
元大石油反1 (00673R)	7.40	+0.10 ↑	1.37%	12292	0.91	74.0
元大日圓正2 (00706L)	6.71	-0.03 ↓	0.45%	12888	0.86	47.7
元大日圓反1 (00707R)	28.59	+0.04 ↑	0.14%	0	0.00	2.0
元大美元指數正2 (00683L)	22.59	+0.10 ↑	0.44%	55	0.01	5.0
元大美元指數反1 (00684R)	15.48	-0.03 ↓	0.19%	2	0.00	1.0
街口布蘭特正2 (00715L)	16.36	-0.46 ↓	2.73%	8767	1.44	42.9

台 指 期 晨 報



永豐期貨股份有限公司 | 台北市重慶南路一段2號8樓 | 02-2381-1799 | 111年金管期總字第007號 | 顧問事業部

本研究報告純屬研究性質僅供參考，不保證其完整性及精確性，報告內容具時效性，邇後若有變更，本公司將不做預告或主動更新。交易人決策時應衡量自身需求與交易風險，並就交易結果自行負責，本公司恕不負任何法律責任，亦不作任何保證。未經授權，禁止任何形式抄襲、引用或轉載。